

IHSG: 6,474.02 (-0.32%)



IHSG Statistics

Vol (Mil Lembar): 15,412

Prev: 6,494.63

Value (Rp Miliar): 8,103

Low - High: 6,473- 6,506 **Frequency: 371,570**

SUMMARY

IHSG ditutup melemah. IHSG ditutup melemah di level **6,474.02 (-0.32%)**, Pelemahan didorong oleh sektor Mining (-1.02%) dan sektor Konsumer (-0.69%). IHSG ditutup melemah diakibatkan oleh aksi profit taking, namun pelemahan cukup terbatas ditopang keyakinan investor akan semakin dekatnya kesepakatan dagang antara China dan Amerika Serikat.

Bursa Amerika Serikat ditutup Menguat. Dow Jones ditutup **26,424.99 (+0.15%)**, NASDAQ ditutup **7,938.69 (+0.59%)**, S&P 500 ditutup **2,892.74 (+0.46%)**. Bursa Wall Street ditutup menguat didorong optimisme investor yang semakin yakin bahwa kelanjutan negosiasi antara China dan Amerika Serikat akan mencapai akhirnya. Perundingan tersebut diadakan untuk merumuskan perjanjian yang akan mengakhiri perang dagang antara dua ekonomi terbesar dunia yang telah mengguncang pasar keuangan global. Kedua belah pihak tidak menjelaskan detail hasil perundingan pekan lalu di mana Wakil Perdana Menteri China Liu He bernegosiasi dengan Menteri Keuangan AS Steven Mnuchin dan Perwakilan Dagang Robert Lighthizer selama tiga hari.

IHSG diprediksi Menguat

Resistance 2 : 6,517











Resistance 1 : 6,495

Support 1 : 6,462

Support 2 : 6,451

IHSG diprediksi menguat terbatas. Pergerakan masih akan dipengaruhi faktor global terutama menunggu kelanjutan dari negosiasi antara China dan Amerika Serikat. Candlestick memebentuk doji menandakan ketidakpastian arah trend selanjutnya. Indikator stochastic bergerak mendekati area overbought menandakan rentang penguatan akan terbatas.

Commodity	Last	Change	Change (%)
Gold	1,291.6	-0.680	-0.05%
Silver	15.086	0.002	0.01%
Copper	2.889	-0.024	-0.82%
Nickel	13,058	-107.500	-0.82%
Oil (WTI)	63.08	0.980	1.58%
Brent Oil	70.340	0.940	1.35%
Nat Gas	2.664	0.021	0.79%
Coal (ICE)	78.9	1.150	1.48%
CPO (Myr)	2,160	60.000	2.86%

Country Index	Last	Change	Change (%)
JCI 	6,474.02	-21	-0.32%
NIKKEI 	21,807.50	83	0.38%
HSI 	29,936.32	-50	-0.17%
DJIA 	26,424.99	40	0.15%
NASDAQ 	7,938.69	47	0.59%
S&P 500 	2,892.74	13	0.46%
EIDO 	26.39	0.05	0.19%
FTSE 	7,446.87	45	0.61%
CAC 40 	5,476.20	12	0.23%
DAX 	12,009.75	22	0.18%

Major Currencies	Last	Change	Change (%)
USD/IDR	14,125.00	-55.000	-0.39%
SGD/IDR	10,425.51	-39.430	-0.38%
USD/JPY	111.73	0.060	0.05%
EUR/USD	1.1216	-0.001	-0.04%
USD/HKD	7.8494	0.000	0.00%
USD/CNY	6.7190	0.002	0.02%

Top Gainers	Last	Change	Change (%)
INKP	8,125	400	5.18%
MNCN	790	30	3.95%
LPKR	306	10	3.38%
CPIN	6,325	150	2.43%
LPPF	3,940	90	2.34%

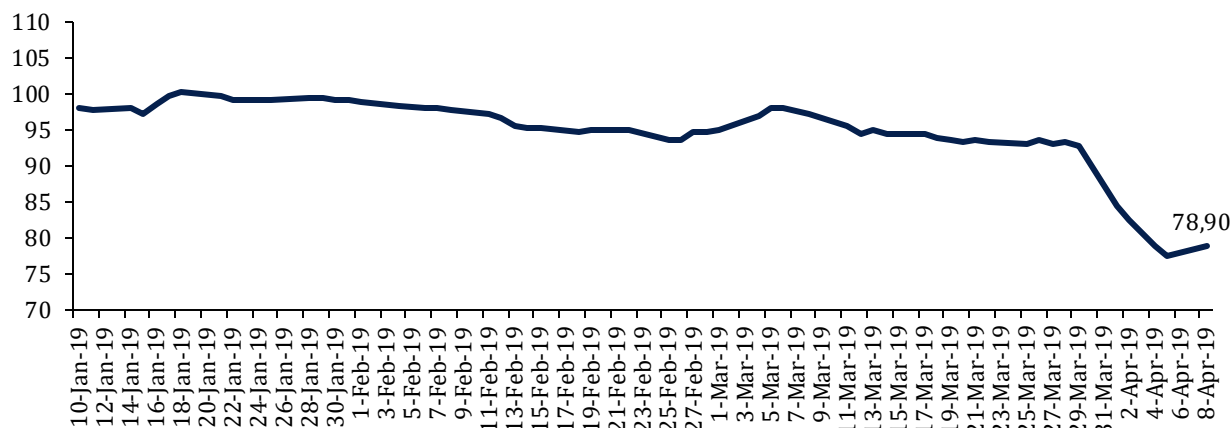
Top Losers	Last	Change	Change (%)
TPIA	5,525	-225	-3.91%
WIKA	2,210	-80	-3.49%
ITMG	20,200	-700	-3.35%
MEDC	860	-25	-2.82%
ERAA	1,735	-50	-2.80%

Top Value	Last	Change	Change (%)
TLKM	4,050	10	0.25%
BBRI	4,260	40	0.95%
ASII	7,600	25	0.33%
BMRI	7,550	-125	-1.63%
JPFA	1,825	90	5.19%

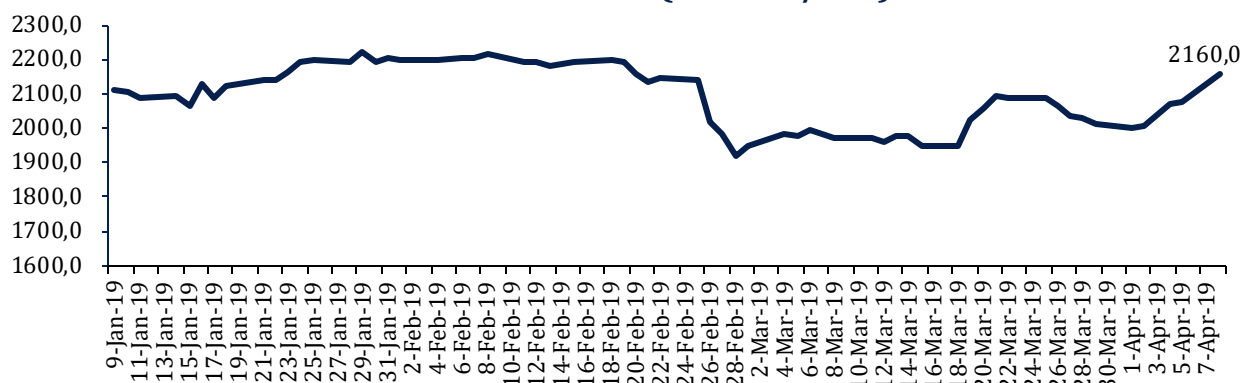
Contact: Research@arthasekuritas.com

Commodity Daily Price Movements

NewCastle Coal Spot Price (US\$/MT)



MPOC CPO PRICE (in MYR/MT)



Upcoming Economic Event

Date	Country	Event	Actual	Forecast	Previous
8 Apr 2019	IDN	FX Reserves (USD) (Mar)			123.30B
9 Apr 2019	IDN	Retail Sales (YoY) (Feb)			7.2%
10 Apr 2019	USA	Crude Oil Inventories			7.239M
11 Apr 2019	USA	FOMC Meeting Minutes			

INAF 4,370 (+0.46%) OPTIMIS RAIH LABA DI TAHUN 2019

PT Indofarma Persero Tbk sedang melakukan pembenahan portofolio bisnis agar penjualan perseroan yang terkonsentrasi pada produksi generik lebih terdiversifikasi. INAF masih membukukan kerugian senilai Rp 32,73 miliar pada tahun 2018 (-29.28% YoY). INAF memiliki sejumlah produk obat generic berlogo OTC, ethical diagnostic, medical instruments dan pharmaceutical instruments. Tahun ini INAF harap penjualan obat dan makanan kesehatan akan meningkat dari margin yang lebih baik.

Sumber: *Bisnis*

KRAS 440 (+0.46%) SIAPKAN STRATEGI UNTUK MENCETAK LABA DI 2019

PT Marga Abhinaya Abadi Tbk memproyeksikan pertumbuhan pendapatan hingga 25% pada tahun ini. MABA membukukan pendapatan sebesar Rp 120 miliar pada 2018 (-43.6% YoY). Proyeksi pertumbuhan akan tercapai salah satunya dengan menjual stock yang ada dan bisa dibukukan pendapatan pada tahun ini. Keduanya dari mengfokus untuk menurunkan beban bunga sehingga mengurangi rugi yang dibukukan; dari tiga digit beban bunga hingga menjadi dua digit.

Sumber: *Bisnis*

WINS 228 (+0.88%) GELAR NON-HMETD UNTUK EKSPANSI

PT Wintermar Offshore Marine Tbk siap menggelar penambahan modal tanpa hak memesan efek terlebih dahulu (non-HMETD) atau private placement sebanyak 9.98% dari modal ditempatkan dan disetor. Perseroan berniat mendanai ekspansi dengan menerbitkan saham baru untuk diserap karyawan dan investor tertentu.

Sumber: *Investor Daily*

META 202 (+0.00%) EKSPANSI PEMBANGKIT LISTRIK RP 1.3 TRILIUN

PT Nusantara Infrastructure Tbk menyiapkan dana sekitar Rp 1.3 triliun untuk membiayai ekspansi pembangkit listrik berbasis energi baru terbarukan (Ebt) tahun ini. Pendanaan bersumber dari ekuitas sebanyak Rp 500 miliar dan sisanya Rp 800 miliar dari pinjaman bank.

Sumber: *Investor Daily*

MEDC 860 (-2.82%) PENDAPATAN NAIK NAMUN DERITA KERUGIAN DI 2018

PT Medco Energi Internasional Tbk meraih kenaikan pendapatan usaha menjadi sebesar US\$1,22 miliar di periode yang berakhir 31 Desember 2018 dibandingkan pendapatan usaha US\$905,11 juta di periode sama tahun sebelumnya. Namun rugi tahun berjalan yang dapat didistribusikan ke pemilik entitas induk tercatat US\$20,57 juta usai meraih laba US\$150,69 juta di tahun sebelumnya.

Sumber: *Kontan*

BSDE Bumi Serpong Damai Tbk (Target Price: 1,600 – 1,650/Share)



Entry Level: 1,430 – 1,480

Stop Loss: 1,400

Mengalami koreksi dan tertahan di area support uptrend channel.

SMRA Summarecon Agung Tbk (Target Price: 1,170 – 1,210/Share)



Entry Level: 980 – 1,020

Stop Loss: 1,080

Menguat dengan volume tinggi, breakout resistance. Berpotensi melanjutkan penguatan. Target Price & Stop Loss upgraded

ASII Astra International Tbk (Target Price: 7,700 – 7,800/Share)



Entry Level: 7,275 – 7,375
Stop Loss: 7,550

Indikator stochastic membentuk goldencross menandakan potensi penguatan masih berlanjut. Target Price & Stop Loss upgraded.

Stocks	Call	Buy Date	Entry Range	Call Price	Last	Gain/Loss From Call	Target Price Range	Stop Loss
AKRA	HOLD	27 Mar 2019	4,730 - 4,800	4,780	4,770	-0.21%	5,000 - 5,100	4,680
MEDC	SELL	27 Mar 2019	880 - 910	895	860	-3.91%	980 - 1,020	860
ASII	HOLD	1 Apr 2019	7,275 - 7,375	7,325	7,600	+3.75%	7,700 - 7,800	7,550
BSDE	BUY	2 Apr 2019	1,430 - 1,480	1,450	1,455	+0.34%	1,600 - 1,650	1,400
SMRA	HOLD	2 Apr 2019	980 - 1,020	1,020	1,110	+8.82%	1,170 - 1,210	1,080

Notes

BUY	Indikator teknikal menunjukkan signal beli dengan sentimen netral/positif.
Spec BUY	Indikator teknikal menunjukkan signal beli dengan sentimen negatif, atau Indikator teknikal netral dengan sentimen positif.
HOLD	Indikator teknikal netral dan sentimen netral.
SELL	Indikator teknikal menunjukkan signal jual dengan sentimen netral/negatif.

Disclaimer

We have based this document on information obtained from sources we believe to be reliable, but we do not make any representation or warranty nor accept any responsibility or liability as to its accuracy, completeness or correctness. Expressions of opinion contained herein are those of Artha Sekuritas Indonesia only and are subject to change without notice. Any recommendation contained in this document does not have regard to the specific investment objectives, financial situation and the particular needs of any specific addressee. This document is for the information of the addressee only and is not to be taken as substitution for the exercise of judgment by the addressee. This document is not and should not be construed as an offer or a solicitation of an offer to purchase or subscribe or sell any securities.



PT Artha Sekuritas Indonesia

A Member of the Indonesia Stock Exchange

Equity Tower, Lt. 22 E-F

Sudirman Central Business District Lot 9

Jalan Jendral Sudirman Kav 52-53

Jakarta Selatan, 12190

Telephone +(62) (21) 515 2338

Fax +(62) (21) 515 2339

Email cs@arthasekuritas.com

www.arthasekuritas.com