

IHSG: 6,494.63 (+0.29%)



IHSG Statistics

Vol (Mil Lembar): 15,337

Prev: 6,476.06

Value (Rp Miliar): 10,553

Low - High: 6,480 - 6,505 **Frequency: 501,942**

SUMMARY

IHSG ditutup menguat. IHSG ditutup menguat di level 6,476.06 (+0.36%), Penguatan didorong oleh sektor Agri (+2.19%) dan sektor Property (+1.20%). IHSG ditutup menguat didorong oleh keyakinan investor akan semakin dekatnya kesepakatan dagang antara China dan Amerika Serikat.

Bursa Amerika Serikat ditutup Bercampur. Dow Jones ditutup 26,384.63 (+0.15%), NASDAQ ditutup 7,891.78 (-0.05%), S&P 500 ditutup 2,879.39 (+0.21%). Para investor menantikan kabar baik dari kemungkinan tercapainya kesepakatan dagang antara Amerika Serikat (AS) dan China. Sementara itu, *Wall Street Journal* melaporkan bahwa Presiden AS Donald Trump akan mengumumkan tanggal pertemuannya dengan Presiden China Xi Jinping dan mampu mendorong sentimen positif pasar. Beberapa isu pelik seperti mekanisme penerapan perjanjian masih menjadi topik bahasan kedua negara.

IHSG diprediksi Menguat

Resistance 2 : 6,518











Resistance 1 : 6,506

Support 1 : 6,481

Support 2 : 6,468

IHSG diprediksi menguat terbatas. Pergerakan masih akan dipengaruhi faktor global terutama menunggu kelanjutan dari negosiasi antara China dan Amerika Serikat. Candlestick memebentuk doji menandakan ketidakpastian arah trend selanjutnya. Indikator stochastic bergerak mendekati area overbought menandakan rentang penguatan akan terbatas.

Commodity	Last	Change	Change (%)
Gold	1,292.2	0.320	0.02%
Silver	15.127	0.025	0.17%
Copper	2,913	-0.032	-1.09%
Nickel	13,165	-195.000	-1.46%
Oil (WTI)	61.98	-0.480	-0.77%
Brent Oil	69.290	-0.020	-0.03%
Nat Gas	2.638	-0.039	-1.46%
Coal (ICE)	77.7	-1.300	-1.65%
CPO (Myr)	2,079	9.000	0.43%

Country Index	Last	Change	Change (%)
JCI 	6,494.63	19	0.29%
NIKKEI 	21,724.95	12	0.05%
HSI 	29,936.32	-50	-0.17%
DJIA 	26,384.63	167	0.64%
NASDAQ 	7,891.78	-4	-0.05%
S&P 500 	2,879.39	6	0.21%
EIDO 	26.34	0.20	0.77%
FTSE 	7,401.94	-16	-0.22%
CAC 40 	5,463.80	-5	-0.09%
DAX 	11,988.01	34	0.28%

Major Currencies	Last	Change	Change (%)
USD/IDR	14,180.00	-40.000	-0.28%
SGD/IDR	10,466.11	-38.820	-0.37%
USD/JPY	111.66	0.180	0.16%
EUR/USD	1.1226	-0.001	-0.08%
USD/HKD	7,8489	-0.001	-0.01%
USD/CNY	6,7174	0.006	0.09%

Top Gainers	Last	Change	Change (%)
WIKA	2,290	120	5.53%
ASRI	336	16	5.00%
PTPP	2,230	100	4.69%
ADHI	1,705	55	3.33%
INDF	6,425	200	3.21%

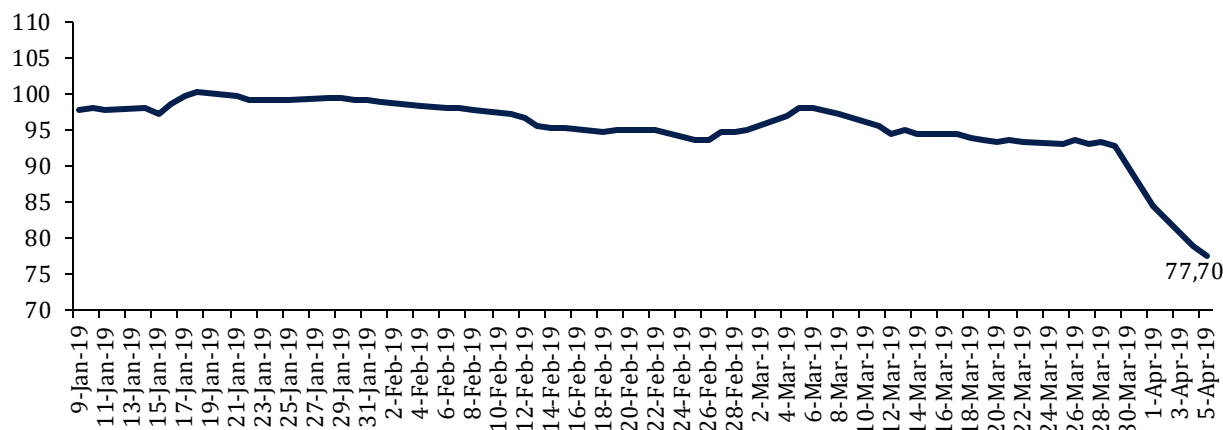
Top Losers	Last	Change	Change (%)
ITMG	20,900	-2975	-12.46%
INKP	7,725	-600	-7.21%
TKIM	10,300	-600	-5.50%
CPIN	6,175	-325	-5.00%
LPPF	3,850	-160	-3.99%

Top Value	Last	Change	Change (%)
CAKK	185	-61	-24.80%
BMRI	7,675	225	3.02%
TLKM	4,040	90	2.28%
BBCA	27,725	225	0.82%
ASII	7,575	125	1.68%

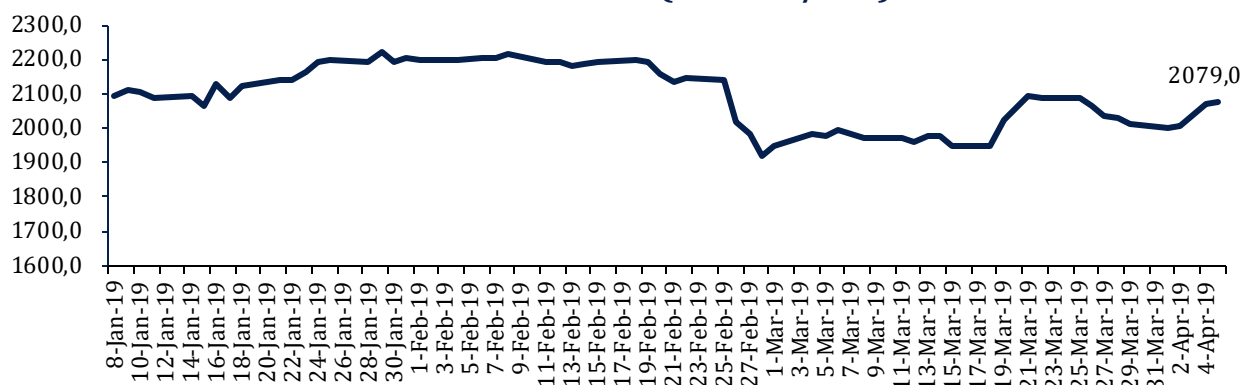
Contact: Research@arthasekuritas.com

Commodity Daily Price Movements

NewCastle Coal Spot Price (US\$/MT)



MPOC CPO PRICE (in MYR/MT)



Upcoming Economic Event

Date	Country	Event	Actual	Forecast	Previous
1 Apr 2019	IDN	Inflation (YoY) (Mar)	2.48%	2.50%	2.57%
	USA	Retail Sales (MoM) (Feb)	-0.2%	0.3%	0.7%
3 Apr 2019	IDN	Holiday – ISRA MI'RAJ			
	USA	Crude Oil Inventories	7.238M		2.800M
5 Apr 2019	IDN	Consumer Confidence (Mar)			125.1
	USA	Nonfarm Payroll (Mar)		175K	20K

CTRA 1,100 (+0.92%) INCAR MARKETING SALES RP 2.4 TRILIUN PADA TAHUN 2019

PT Ciputra Development Tbk memproyeksikan bakal mengantongi marketing sales senilai Rp 2.4 triliun atau setara 40% dari target yang ditetapkan 2019. Target marketing sales atau prapernjualan pada tahun 2019 ini senilai Rp 6.02 triliun, lebih rendah dibandingkan dengan capaian 2018 Rp 6.36 triliun. CTRA berhasil membukukan laba tahun berjalan sebesar Rp 1.18 triliun pada 2018 (+32.5% YoY).

Sumber: *Bisnis*

MABA 56 (+3.70%) TARGETKAN KENAIKAN PENDAPATAN 25% PADA TAHUN 2019

PT Marga Abhinaya Abadi Tbk memproyeksikan pertumbuhan pendapatan hingga 25% pada tahun ini. MABA membukukan pendapatan sebesar Rp 120 miliar pada 2018 (-43.6% YoY). Proyeksi pertumbuhan akan tercapai salah satunya dengan menjual stock yang ada dan bisa dibukukan pendapatan pada tahun ini. Keduanya dari memfokuskan untuk menurunkan beban bunga sehingga mengurangi rugi yang dibukukan; dari tiga digit beban bunga hingga menjadi dua digit.

Sumber: *Bisnis*

BULL 178 (+2.30%) BIDIK RP 3.7 T DARI RIGHT ISSUE DAN OBLIGASI GLOBAL

PT Buana Lintas Lautan Tbk berencana menggalang dana eksternal hingga Rp 3.7 triliun tahun ini. Dana itu akan berasal dari penerbitan saham baru dengan hak memesan efek terlebih dahulu (HMETD) atau rights issue hingga Rp 935 miliar dan emisi obligasi global (global bond) US\$ 200 juta atau setara Rp 2.8 triliun. Untuk global bond, perseroan akan meminta persetujuan pemegang saham pada 2 Mei 2019

Sumber: *Investor Daily*

DEWA 50 (+0.00%) DAPAT KONTRAK DARI DAIRI PRIMA MINERAL

PT Darma Henwa Tbk mendapatkan kontrak pekerjaan pembangunan akses jalan tambang pada Proyek Dairi Lead-Zinc di Sumatera Utara dari PT Dairi Prima Mineral, perusahaan yang 51% sahamnya dikuasai NFC China dan 49% saham dimiliki PT Bumi Resources Minerals Tbk (BRMS). Perseroan akan melaksanakan pekerjaan tersebut selama empat bulan terhitung sejak 30 Maret 2019 sampai 28 Juli 2019, dengan nilai kontrak sebesar Rp 29.99 miliar.

Sumber: *Investor Daily*

UNVR 49,000 (-0.80%) SIAPKAN BELANJA MODAL 2019 SEBESAR RP 1,1 TRILIUN

PT Unilever Indonesia Tbk menyiapkan anggaran belanja modal atau *capital expenditure (capex)* di tahun 2019 sebesar Rp 1,1 triliun. Belanja modal ini akan digunakan untuk biaya produksi dan memperbesar kapasitas mesin produksi. Sumber dana belanja modal masih mengandalkan dana internal kas perusahaan, dan jika tidak mencukupi maka sisanya akan dipenuhi dari pinjaman perbankan.

Sumber: *Kontan*

BSDE Bumi Serpong Damai Tbk (Target Price: 1,600 – 1,650/Share)



Entry Level: 1,430 – 1,480
Stop Loss: 1,400

Menguat setelah rebound di area support uptrend channel.

SMRA Summarecon Agung Tbk (Target Price: 1,080 – 1,120/Share)



Entry Level: 980 – 1,020
Stop Loss: 860

Menguat dengan volume tinggi, menguji resistance.

ASII Astra International Tbk (Target Price: 7,550 – 7,650/Share)



Entry Level: 7,275 – 7,375

Stop Loss: 7,200

Indikator stochastic membentuk goldencross menandakan potensi penguatan masih berlanjut.

Stocks	Call	Buy Date	Entry Range	Call Price	Last	Gain/Loss From Call	Target Price Range	Stop Loss
ITMG	SELL	11 Mar 2019	22,800 - 23,100	23,025	20,900	-2.28%	24,000 - 24,300	22,500
AKRA	HOLD	27 Mar 2019	4,730 - 4,800	4,780	4,740	-0.84%	5,000 - 5,100	4,680
MEDC	BUY	27 Mar 2019	880 - 910	895	885	-1.12%	980 - 1,020	860
ASII	HOLD	1 Apr 2019	7,275 - 7,375	7,325	7,575	+3.41%	7,550 - 7,650	7,200
BSDE	BUY	2 Apr 2019	1,430 - 1,480	1,450	1,475	+1.72%	1,600 - 1,650	1,400
SMRA	HOLD	2 Apr 2019	980 - 1,020	1,020	1,075	+5.39%	1,080 - 1,120	860

Notes

BUY	Indikator teknikal menunjukkan signal beli dengan sentimen netral/positif.
Spec BUY	Indikator teknikal menunjukkan signal beli dengan sentimen negatif, atau Indikator teknikal netral dengan sentimen positif.
HOLD	Indikator teknikal netral dan sentimen netral.
SELL	Indikator teknikal menunjukkan signal jual dengan sentimen netral/negatif.

Disclaimer

We have based this document on information obtained from sources we believe to be reliable, but we do not make any representation or warranty nor accept any responsibility or liability as to its accuracy, completeness or correctness. Expressions of opinion contained herein are those of Artha Sekuritas Indonesia only and are subject to change without notice. Any recommendation contained in this document does not have regard to the specific investment objectives, financial situation and the particular needs of any specific addressee. This document is for the information of the addressee only and is not to be taken as substitution for the exercise of judgment by the addressee. This document is not and should not be construed as an offer or a solicitation of an offer to purchase or subscribe or sell any securities.



PT Artha Sekuritas Indonesia

A Member of the Indonesia Stock Exchange

Equity Tower, Lt. 22 E-F

Sudirman Central Business District Lot 9

Jalan Jendral Sudirman Kav 52-53

Jakarta Selatan, 12190

Telephone +(62) (21) 515 2338

Fax +(62) (21) 515 2339

Email cs@arthasekuritas.com

www.arthasekuritas.com