

IHSG: 6,476.06 (+0.36%)



IHSG Statistics

Vol (Mil Lembar): 14,578

Prev: 6,452.61

Value (Rp Miliar): 8,454

Low - High: 6,454- 6,490 **Frequency: 395,344**

SUMMARY

IHSG ditutup menguat. IHSG ditutup menguat di level **6,476.06 (+0.36%)**, Penguatan didorong oleh sektor Agri **(+2.20%)** dan sektor Misc Ind **(+2.07%)**. Penguatan didorong oleh optimisme investor melihat beberapa data perekonomian global yang dianggap cukup baik. Diantaranya data kegiatan manufaktur yang pertumbuh ditengah perlambatan ekonomi global.

Bursa Amerika Serikat ditutup Menguat. Dow Jones ditutup **26,218.13 (+0.15%)**, NASDAQ ditutup **7,895.55 (+0.60%)**, S&P 500 ditutup **2,873.40 (+0.21%)**. Penguatan didorong optimisme para investor menyambut semakin dekatnya kesepakatan dagang antara Amerika Serikat dan China. Berbagai perusahaan pembuat chip yang sangat terdampak oleh hubungan dagang AS-China memimpin penguatan di sektor teknologi. Para pejabat AS dan China dikabarkan mencapai tahap akhir perundingan dagang mereka dan telah menyelesaikan hampir seluruh perbedaan di antara keduanya.

IHSG diprediksi Menguat

Resistance 2 : 6,509









Resistance 1 : 6,492

Support 1 : 6,456

Support 2 : 6,437

IHSG diprediksi menguat. Pergerakan masih akan dipengaruhi faktor global terutama menunggu kelanjutan dari negosiasi antara China dan Amerika Serikat. Dari dalam negeri investor akan cenderung untuk kembali masuk ke pasar saham mengingat saat ini adalah periode pembagian dividen.

Commodity	Last	Change	Change (%)
Gold	1,291.9	0.040	0.00%
Silver	15.117	0.056	0.37%
Copper	2,945	0.038	1.31%
Nickel	13,360	197.500	1.50%
Oil (WTI)	62.40	-0.180	-0.29%
Brent Oil	69.530	0.160	0.23%
Nat Gas	2.677	-0.007	-0.26%
Coal (ICE)	79.0	-2.000	-2.47%
CPO (Myr)	2,070	33.000	1.62%

Country Index	Last	Change	Change (%)
JCI 	6,476.07	23	0.36%
NIKKEI 	21,713.21	208	0.97%
HSI 	29,986.39	362	1.22%
DJIA 	26,218.13	39	0.15%
NASDAQ 	7,895.55	47	0.60%
S&P 500 	2,873.40	6	0.21%
EIDO 	26.14	0.41	1.59%
FTSE 	7,418.28	27	0.37%
CAC 40 	5,468.91	45	0.84%
DAX 	11,954.40	200	1.70%

Major Currencies	Last	Change	Change (%)
USD/IDR	14,220.00	0.000	0.00%
SGD/IDR	10,508.90	10.820	0.10%
USD/JPY	111.39	0.060	0.05%
EUR/USD	1.1244	0.004	0.36%
USD/HKD	7.8492	-0.001	-0.01%
USD/CNY	6.7114	-0.012	-0.18%

Top Gainers	Last	Change	Change (%)
PWON	755	25	3.42%
ASII	7,450	175	2.41%
KLBF	1,525	30	2.01%
JSMR	6,000	100	1.69%
CPIN	6,500	100	1.56%

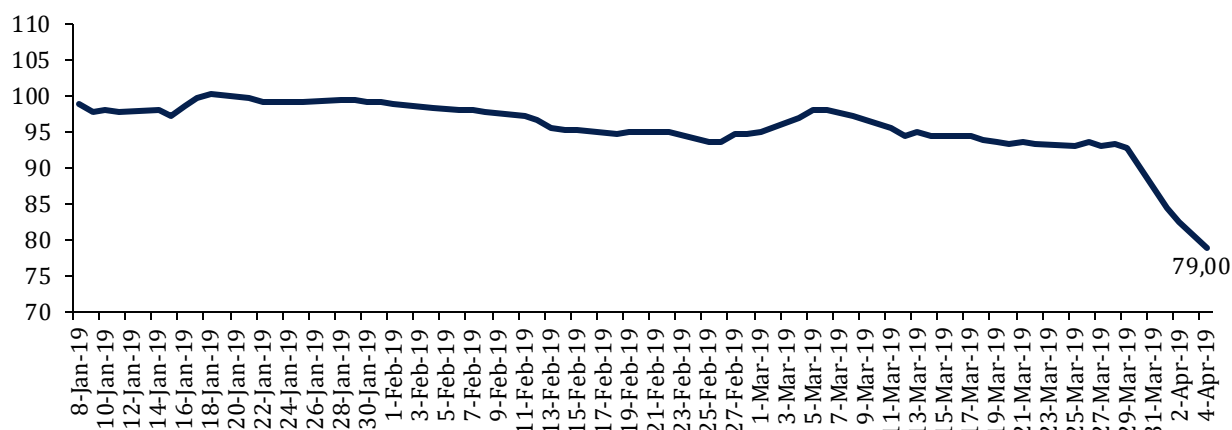
Top Losers	Last	Change	Change (%)
PGAS	2,250	-100	-4.26%
INCO	3,470	-100	-2.80%
ICBP	8,975	-225	-2.45%
ANTM	920	-20	-2.13%
UNTR	26,625	-575	-2.11%

Top Value	Last	Change	Change (%)
BBCA	27,500	125	0.46%
ASII	7,450	175	2.41%
BBRI	4,150	10	0.24%
PGAS	2,250	-100	-4.26%
BMRI	7,450	25	0.34%

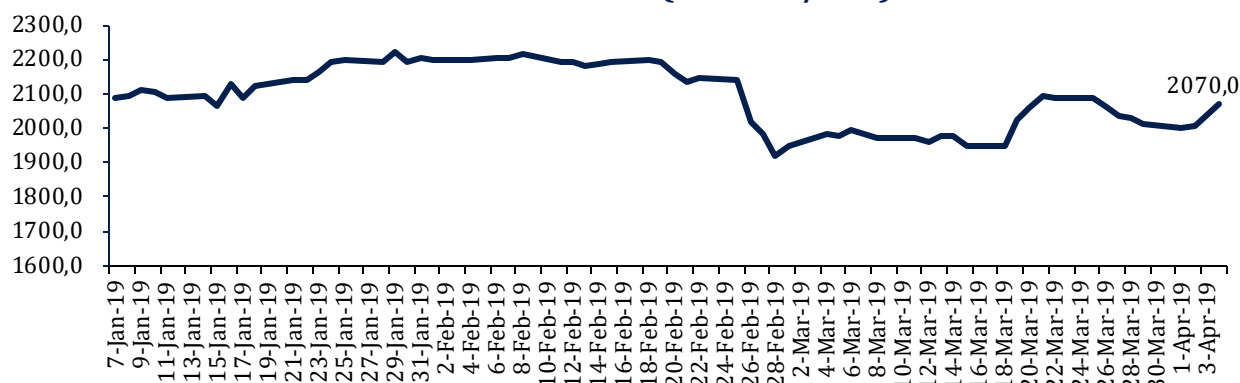
Contact: Research@arthasekuritas.com

Commodity Daily Price Movements

NewCastle Coal Spot Price (US\$/MT)



MPOC CPO PRICE (in MYR/MT)



Upcoming Economic Event

Date	Country	Event	Actual	Forecast	Previous
1 Apr 2019	IDN	Inflation (YoY) (Mar)	2.48%	2.50%	2.57%
	USA	Retail Sales (MoM) (Feb)	-0.2%	0.3%	0.7%
3 Apr 2019	IDN	Holiday – ISRA MI'RAJ			
	USA	Crude Oil Inventories	7.238M		2.800M
5 Apr 2019	IDN	Consumer Confidence (Mar)			125.1
	USA	Nonfarm Payroll (Mar)		175K	20K

BUMI 122 (+0.00%) INCAR PRODUKSI 90 JUTA TON DI TAHUN 2019

PT Bumi Resources Tbk mengklaim prospek kinerja keuangan bakal lebih cerah sejalan dengan realisasi 2018 dan target-target yang dibidik perseroan pada tahun ini. BUMI megincar produksi volume batu bara sekitar 90 juta ton pada tahun 2019, naik dari realisasi 80 juta ton pada tahun 2018. Harga jual batu bara diproyeksikan berada pada kisaran US\$56 per ton untuk kuartal 2 tahun 2019.

Sumber: *Bisnis*

INCO 3,470 (-2.80%) PACU BELANJA MODAL DI TAHUN 2019

PT Vale Indonesia Tbk menganggarkan belanja modal US\$165 juta tahun ini atau hampir 2 kali lipat dari US\$83 juta pada tahun 2018 dengan sebesarnya kebutuhan investasi perseroan. INCO tidak akan membagikan dividend untuk kinerja keuangan 2018 pada pemegang saham. Proyek pembangunan besar yang dibidik INCO adalah pengembangan smelter feronikel di Bahadopi, Sulawesi Tengah dan smelter nikel di Pomalaa, Sulawesi Tenggara.

Sumber: *Bisnis*

WSKT 1,995 (-0.25%) SIAPKAN OBLIGASI HINGGA RP 6.8 TRILIUN

PT Waskita Karya (Persero) Tbk berencana menerbitkan obligasi hingga Rp 6.8 triliun selama 2019-2020. Surat utang tersebut akan dirilis melalui penawaran umum berkelanjutan (PUB) III tahap IV senilai Rp 1.8 triliun dan PUB IV dengan target Rp 5 triliun.

Sumber: *Investor Daily*

LUCK 695 (-0.71%) INCAR KENAIKAN LABA 430.7% DI TAHUN 2019

PT Sentral Mitra Informatika Tbk mengincar kenaikan laba bersih hingga 430.7% dari Rp 2.28 miliar menjadi Rp 12.1 miliar pada akhir 2019. Sementara, total pendapatan ditargetkan tumbuh 31.97% menjadi Rp 135.59 miliar jika dibandingkan posisi sebelumnya Rp 102.74 miliar. Hal ini akan diraih emiten dengan menuntaskan rencana pembukaan 15 cabang.

Sumber: *Investor Daily*

HOKI 590 (+0.00%) LABA BERSIH MELESAT +88% YoY DI TAHUN 2018

PT Buyung Poetra Sembada Tbk mencatatkan kinerja yang menggembirakan di sepanjang tahun 2018 lalu. Tercatat laba HOKI tumbuh hingga 88,05% yoy menjadi Rp 90,19 miliar dari tahun sebelumnya sebesar Rp 47,96 miliar. Angka tersebut jauh melebihi target yang dicanangkan yakni 15% yoy. Laba tersebut ditopang utamanya dari penjualan bersih yang tumbuh 19,17% yoy menjadi Rp 1,43 triliun, naik dari tahun sebelumnya Rp 1,20 triliun. HOKI juga efisiensi di tahun 2018 lalu yang terbukti berhasil mendorong laba.

Sumber: *Kontan*

BSDE Bumi Serpong Damai Tbk (Target Price: 1,600 – 1,650/Share)



Entry Level: 1,430 – 1,480
Stop Loss: 1,400

Mengalami koreksi dan tertahan disekitar area support uptrend channel.

SMRA Summarecon Agung Tbk (Target Price: 1,080 – 1,120/Share)



Entry Level: 980 – 1,020
Stop Loss: 860

Mengalami koreksi setelah breakout resistance.

ASII Astra International Tbk (Target Price: 7,550 – 7,650/Share)



Entry Level: 7,275 – 7,375

Stop Loss: 7,200

Indikator stochastic membentuk goldencross menandakan potensi penguatan masih berlanjut.

Stocks	Call	Buy Date	Entry Range	Call Price	Last	Gain/Loss From Call	Target Price Range	Stop Loss
ITMG	HOLD	11 Mar 2019	22,800 - 23,100	23,025	23,875	+3.69%	24,000 - 24,300	22,500
AKRA	HOLD	27 Mar 2019	4,730 - 4,800	4,780	4,770	-0.21%	5,000 - 5,100	4,680
MEDC	BUY	27 Mar 2019	880 - 910	895	890	-0.56%	980 - 1,020	860
ASII	BUY	1 Apr 2019	7,275 - 7,375	7,325	7,450	+1.71%	7,550 - 7,650	7,200
BSDE	BUY	2 Apr 2019	1,430 - 1,480	1,450	1,430	-1.38%	1,600 - 1,650	1,400
SMRA	BUY	2 Apr 2019	980 - 1,020	1,020	1,015	-0.49%	1,080 - 1,120	860

Notes

BUY	Indikator teknikal menunjukkan signal beli dengan sentimen netral/positif.
Spec BUY	Indikator teknikal menunjukkan signal beli dengan sentimen negatif, atau Indikator teknikal netral dengan sentimen positif.
HOLD	Indikator teknikal netral dan sentimen netral.
SELL	Indikator teknikal menunjukkan signal jual dengan sentimen netral/negatif.

Disclaimer

We have based this document on information obtained from sources we believe to be reliable, but we do not make any representation or warranty nor accept any responsibility or liability as to its accuracy, completeness or correctness. Expressions of opinion contained herein are those of Artha Sekuritas Indonesia only and are subject to change without notice. Any recommendation contained in this document does not have regard to the specific investment objectives, financial situation and the particular needs of any specific addressee. This document is for the information of the addressee only and is not to be taken as substitution for the exercise of judgment by the addressee. This document is not and should not be construed as an offer or a solicitation of an offer to purchase or subscribe or sell any securities.



PT Artha Sekuritas Indonesia

A Member of the Indonesia Stock Exchange

Equity Tower, Lt. 22 E-F

Sudirman Central Business District Lot 9

Jalan Jendral Sudirman Kav 52-53

Jakarta Selatan, 12190

Telephone +(62) (21) 515 2338

Fax +(62) (21) 515 2339

Email cs@arthasekuritas.com

www.arthasekuritas.com