

IHSG: 6,452.61 (-0.25%)



IHSG Statistics

Vol (Mil Lembar): 17,252

Prev: 6,468.75

Value (Rp Miliar): 7,708

Low - High: 6,444- 6,492 **Frequency: 384,997**

SUMMARY

IHSG ditutup melemah. IHSG ditutup melemah di level **6,452.61 (-0.25%)**, Pelemahan didorong oleh sektor Infrastruktur **(-1.28%)** dan sektor Misc Ind **(-0.71%)**. Kondisi global cukup kondusif menopang pergerakan IHSG. Dari dalam negeri sentimen inflasi mempengaruhi pergerakan dikarenakan rilisnya data inflasi yang dinilai sedikit dibawah ekspektasi pasar.

Bursa Amerika Serikat ditutup Menguat. Dow Jones ditutup **26,258.42 (+1.28%)**, NASDAQ ditutup **7,828.91 (+1.29%)**, S&P 500 ditutup **2,867.19 (+1.16%)**. Wall Street ditutup menguat setelah data manufaktur Amerika Serikat (AS) dan China yang kuat meredakan kecemasan akan terjadinya perlambatan ekonomi global. Kegiatan manufaktur AS tumbuh bulan lalu dan mencatatkan rebound dari posisi terendahnya sejak akhir 2016, menurut data Institute for Supply Management. Di China, Purchasing Managers' Index (PMI) Manufaktur Caixin/Markit melompat ke 50,8 di Maret dan menyentuh level tertingginya dalam delapan bulan terakhir.

IHSG diprediksi Melemah

Resistance 2 : 6,510








Resistance 1 : 6,481

Support 1 : 6,433

Support 2 : 6,414

IHSG diprediksi melemah. Pergerakan masih akan dipengaruhi oleh kondisi global yang masih fokus menanti kemajuan negosiasi dagang antara China dan Amerika Serikat. Secara teknikal candlestick IHSG membentuk long black body mengindikasikan potensi pelemahan dalam jangka pendek.

Commodity	Last	Change	Change (%)
Gold	1,287.5	-4.690	-0.36%
Silver	15.068	-0.042	-0.28%
Copper	2,930	-0.002	-0.07%
Nickel	13,105	110.000	0.85%
Oil (WTI)	61.77	1.630	2.71%
Brent Oil	69.180	0.790	1.16%
Nat Gas	2.702	0.040	1.50%
Coal (ICE)	82.5	-2.200	-2.60%
CPO (Myr)	2,009	8.000	0.40%

Country Index	Last	Change	Change (%)
JCI 	6,452.61	-16	-0.25%
NIKKEI 	21,509.03	303	1.43%
HSI 	29,562.02	511	1.76%
DJIA 	26,258.42	333	1.28%
NASDAQ 	7,828.91	100	1.29%
S&P 500 	2,867.19	33	1.16%
EIDO 	25.91	0.23	0.90%
FTSE 	7,317.38	38	0.52%
CAC 40 	5,405.53	55	1.03%
DAX 	11,681.99	156	1.35%

Major Currencies	Last	Change	Change (%)
USD/IDR	14,225.00	-15.000	-0.11%
SGD/IDR	10,495.45	-7.970	-0.08%
USD/JPY	111.46	0.600	0.54%
EUR/USD	1.1206	-0.001	-0.11%
USD/HKD	7.8496	0.000	0.00%
USD/CNY	6.7115	0.000	-0.01%

Top Gainers	Last	Change	Change (%)
ANTM	940	55	6.21%
PWON	730	40	5.80%
INCO	3,570	180	5.31%
ELSA	378	18	5.00%
ERAA	1,830	60	3.39%

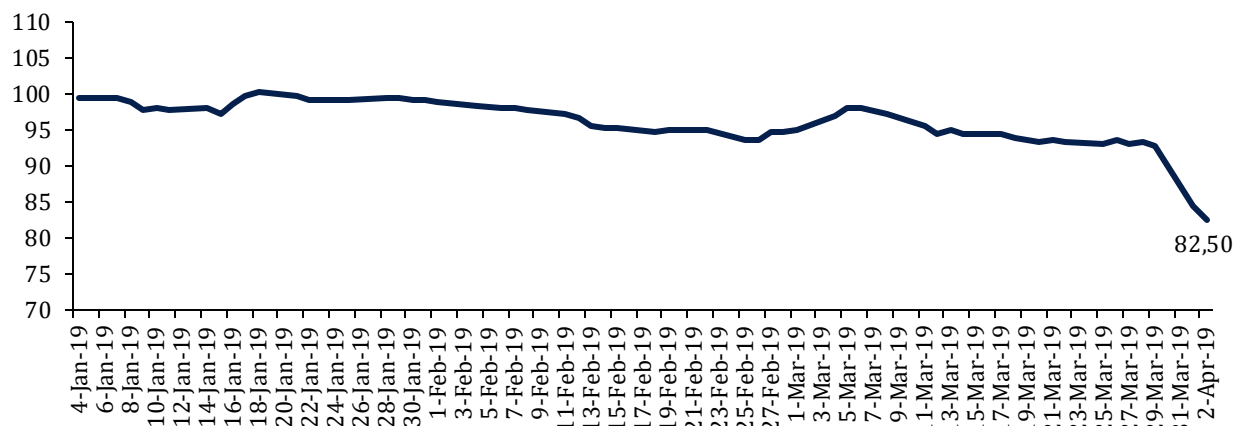
Top Losers	Last	Change	Change (%)
INKP	8,200	-400	-4.65%
BBTN	2,380	-60	-2.46%
LPPF	4,020	-70	-1.71%
KLBF	1,495	-25	-1.64%
INDF	6,275	-100	-1.57%

Top Value	Last	Change	Change (%)
BBRI	4,140	20	0.49%
BMRI	7,425	-25	-0.34%
BBCA	27,375	-375	-1.35%
TLKM	3,930	-20	-0.51%
POOL	2,910	-80	-2.68%

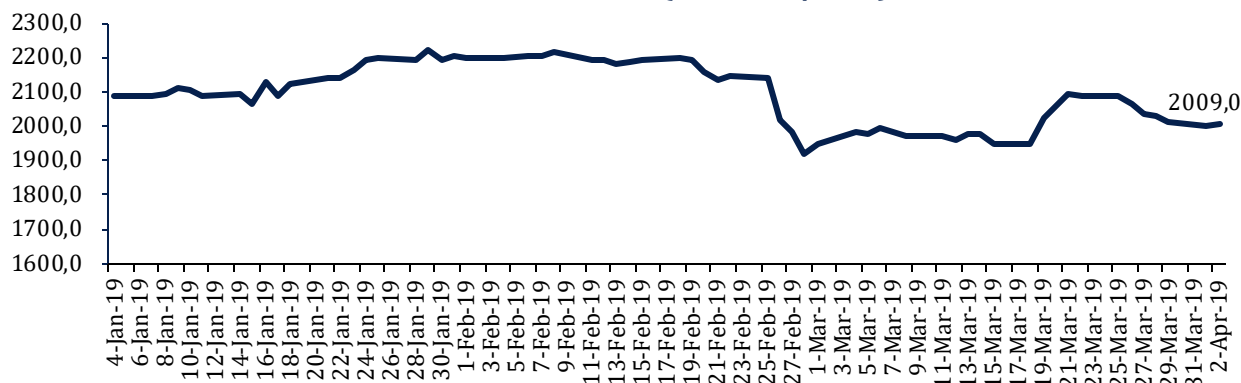
Contact: Research@arthasekuritas.com

Commodity Daily Price Movements

NewCastle Coal Spot Price (US\$/MT)



MPOC CPO PRICE (in MYR/MT)



Upcoming Economic Event

Date	Country	Event	Actual	Forecast	Previous
1 Apr 2019	IDN	Inflation (YoY) (Mar)	2.48%	2.50%	2.57%
	USA	Retail Sales (MoM) (Feb)	-0.2%	0.3%	0.7%
3 Apr 2019	IDN	Holiday – ISRA MI'RAJ			
	USA	Crude Oil Inventories			2.800M
5 Apr 2019	IDN	Consumer Confidence (Mar)			125.1
	USA	Nonfarm Payroll (Mar)		175K	20K

INAF 4,470 (-0.67%) MELAPORKAN PENJUALAN BERSIH SENILAI RP 1.6 TRILIUN

PT Indofarma Persero Tbk melaporkan penjualan bersih sebesar Rp 1.6 triliun (-2.4% YoY) untuk tahun 2018. Laba bruto usaha naik menjadi Rp 284 bn (+0.5% YoY) dan laba rugi tahun berjalan turun menjadi Rp 32.7 bn (-29.3% YoY). Dengan keturunan laba rugi tahun berjalan, EPS negatif menguat dari -14.93 menjadi -10.56.

Sumber: *Bisnis*

META 202 (-0.98%) GENJOT 3 LINI BISNIS

PT Nusantara Infrastructure Tbk mebidik peluang di berbagai daerah mulai dari jalan tol, air bersih hingga energi untuk menjaga pertumbuhan di masa depan. META mengantongi pendapatan Rp 781,26 bn (-1.29% YoY) dan beban pokok perseroan naik menjadi Rp 330,66 bn (+20.34% YoY). META mendapatkan laba atas penjualan entitas anak senilai Rp 275,99 bn dan memutuskan untuk mendivestasikan bisnis di sektor menara telekomunikasi, PT Komet Infra Nusantara (Kin) pada tahun lalu. Dengan demikian, mendapatkan laba bersih senilai Rp 179,65 bn (+364.21% YoY) pada tahun 2018.

Sumber: *Bisnis*

MAPA 8,600 (+7.50%) INCAR RP 5 T DARI PENJUALAN SAHAM

PT MAP Aktif Adiperkasa Tbk mengincar dana hingga Rp 5.03 triliun dari penjualan saham melalui opsi secondary share offering. Perseroan menawarkan sebanyak 648.5 juta saham atau setara 23.5%. Proses penjualan saham melalui secondary share offering ini dimulai sejak 1 April, dengan harga penawaran berkisar Rp 6,500-7,750 per saham. Dengan begitu, MAP Aktif berpeluang memperoleh dana Rp 4.22-5.03 triliun.

Sumber: *Investor Daily*

MDKA 3,380 (-0.29%) MENDAPAT PENDANAAN US\$ 100 JUTA

PT Merdeka Copper Gold Tbk meraih fasilitas pendanaan hingga US\$ 100 juta dari Barclays Bank Plc. Pinjaman ini memiliki jangka waktu 18 bulan. Pinjaman tersebut akan digunakan untuk kebutuhan pelunasan utang, akuisisi, dan belanja modal tahun ini.

Sumber: *Investor Daily*

ERAA 1,830 (+3.38%) LABA BERSIH NAIK +156,18% YoY DI TAHUN 2018

PT Erajaya Swsembada Tbk sepanjang tahun lalu mencatat kinerja yang positif. Berdasarkan laporan keuangan perusahaan, ERAA mencatat pertumbuhan penjualan neto +43,4% YoY dari Rp 24,23 triliun menjadi Rp 34,74 triliun. Penjualan telepon seluler dan tablet masih menjadi kontributor utama pendapatan perusahaan dengan Rp 28,85 triliun, disusul penjualan voucher elektronik Rp 1,87 triliun, kartu perdana Rp 1,57 triliun, aksesoris Rp 1,24 triliun dan komputer dan peralatan elektronik lain, voucher fisik, suku cadang dan lainnya.

Sumber: *Kontan*

BSDE Bumi Serpong Damai Tbk (Target Price: 1,600 – 1,650/Share)



Entry Level: 1,430 – 1,480
Stop Loss: 1.400

Rebound disekitar area support uptrend channel.

SMRA Summarecon Agung Tbk (Target Price: 1,080 – 1,120/Share)



Entry Level: 980 – 1,020
Stop Loss: 860

Bregerak menguat breakout resistance dengan volume tinggi.

ASII Astra International Tbk (Target Price: 7,550 – 7,650/Share)



Entry Level: 7,275 – 7,375
Stop Loss: 7,200

Mengalami koreksi setelah menguat. Indikator stochastic membentuk goldencross menandakan potensi penguatan masih berlanjut.

Stocks	Call	Buy Date	Entry Range	Call Price	Last	Gain/Loss From Call	Target Price Range	Stop Loss
ITMG	HOLD	11 Mar 2019	22,800 - 23,100	23,025	23,775	+3.26%	24,000 - 24,300	22,500
AKRA	HOLD	27 Mar 2019	4,730 - 4,800	4,780	4,750	-0.63%	5,000 - 5,100	4,680
MEDC	BUY	27 Mar 2019	880 - 910	895	900	+0.56%	980 - 1,020	860
ASII	BUY	1 Apr 2019	7,275 - 7,375	7,325	7,275	-0.68%	7,550 - 7,650	7,200
BSDE	BUY	2 Apr 2019	1,430 - 1,480	1,450	1,450	+0.00%	1,600 - 1,650	1,400
SMRA	BUY	2 Apr 2019	980 - 1,020	1,020	1,020	+0.00%	1,080 - 1,120	860

Notes

BUY	Indikator teknikal menunjukkan signal beli dengan sentimen netral/positif.
Spec BUY	Indikator teknikal menunjukkan signal beli dengan sentimen negatif, atau Indikator teknikal netral dengan sentimen positif.
HOLD	Indikator teknikal netral dan sentimen netral.
SELL	Indikator teknikal menunjukkan signal jual dengan sentimen netral/negatif.

Disclaimer

We have based this document on information obtained from sources we believe to be reliable, but we do not make any representation or warranty nor accept any responsibility or liability as to its accuracy, completeness or correctness. Expressions of opinion contained herein are those of Artha Sekuritas Indonesia only and are subject to change without notice. Any recommendation contained in this document does not have regard to the specific investment objectives, financial situation and the particular needs of any specific addressee. This document is for the information of the addressee only and is not to be taken as substitution for the exercise of judgment by the addressee. This document is not and should not be construed as an offer or a solicitation of an offer to purchase or subscribe or sell any securities.



PT Artha Sekuritas Indonesia

A Member of the Indonesia Stock Exchange

Equity Tower, Lt. 22 E-F

Sudirman Central Business District Lot 9

Jalan Jendral Sudirman Kav 52-53

Jakarta Selatan, 12190

Telephone +(62) (21) 515 2338

Fax +(62) (21) 515 2339

Email cs@arthasekuritas.com

www.arthasekuritas.com