

IHSG: 6,468.75 (-0.19%)



IHSG Statistics

Vol (Mil Lembar): 14,781

Prev: 6,480.79

Value (Rp Miliar): 9,158

Low - High: 6,440 - 6,485

Frequency: 430,529

SUMMARY

IHSG ditutup melemah. IHSG ditutup melemah di level **6,468.75 (-0.19%)**, Pelemahan didorong oleh sektor Basic Ind (-3.12%) dan sektor Consumer (-0.73%). Pergerakan terlihat cukup terbatas. Pelemahan lebih dipengaruhi oleh aksi profit taking dalam jangka pendek setelah kemarin menguat. Kondisi global mulai kondusif setelah AS dan China kembali memulai negosiasi.

Bursa Amerika Serikat ditutup Menguat. Dow Jones ditutup **25,925.68 (+0.81%)**, NASDAQ ditutup **7,729.32 (+0.78%)**, S&P 500 ditutup **2,834.40 (+0.68%)**. Reli Wall Street pada perdagangan sebelumnya diproyeksikan akan terus berlangsung di tengah harapan pelaku pasar atas kemajuan dialog perdagangan AS-China. Perhatian pasar nampaknya benar-benar terfokus pada isu dagang setelah pejabat senior AS mengungkapkan bahwa China telah mengajukan proposal di berbagai aspek yang lebih berani dibandingkan yang mereka tawarkan sebelumnya.

IHSG diprediksi Menguat

Resistance 2 : 6,509










Resistance 1 : 6,488

Support 1 : 6,443

Support 2 : 6,419

IHSG diprediksi menguat. Penguatan didukung oleh semakin kondusifnya kondisi global terutama ada indikasi negosiasi dagang antara China dan Amerika Serikat kembali berjalan. Secara teknikal pergerakan saat ini berada di support moving average 50. Dari dalam negeri, Investor menunggu data inflasi bulan Maret yang akan segera di rilis.

Commodity	Last	Change	Change (%)
Gold	1,292.2	0.540	0.04%
Silver	15.110	0.137	0.91%
Copper	2.932	0.049	1.70%
Nickel	12,995	120.000	0.93%
Oil (WTI)	60.14	0.840	1.42%
Brent Oil	68.390	0.570	0.84%
Nat Gas	2.662	-0.050	-1.84%
Coal (ICE)	84.7	-2.500	-2.87%
CPO (Myr)	2,001	-12.000	-0.60%

Country Index	Last	Change	Change (%)
JCI 	6,468.76	-12	-0.19%
NIKKEI 	21,205.81	172	0.82%
HSI 	29,051.36	276	0.96%
DJIA 	25,925.68	208	0.81%
NASDAQ 	7,729.32	60	0.78%
S&P 500 	2,834.40	19	0.68%
EIDO 	25.68	-0.03	-0.12%
FTSE 	7,279.19	45	0.62%
CAC 40 	5,350.53	54	1.01%
DAX 	11,526.04	98	0.86%

Major Currencies	Last	Change	Change (%)
USD/IDR	14,240.00	-2.000	-0.01%
SGD/IDR	10,503.42	4.340	0.04%
USD/JPY	110.86	0.220	0.20%
EUR/USD	1.1218	0.000	-0.04%
USD/HKD	7.8499	0.000	0.00%
USD/CNY	6.7120	-0.027	-0.40%

Top Gainers	Last	Change	Change (%)
ASII	7,325	200	2.81%
INCO	3,390	60	1.80%
JSMR	5,975	100	1.70%
TLKM	3,950	60	1.54%
LPPF	4,090	50	1.24%

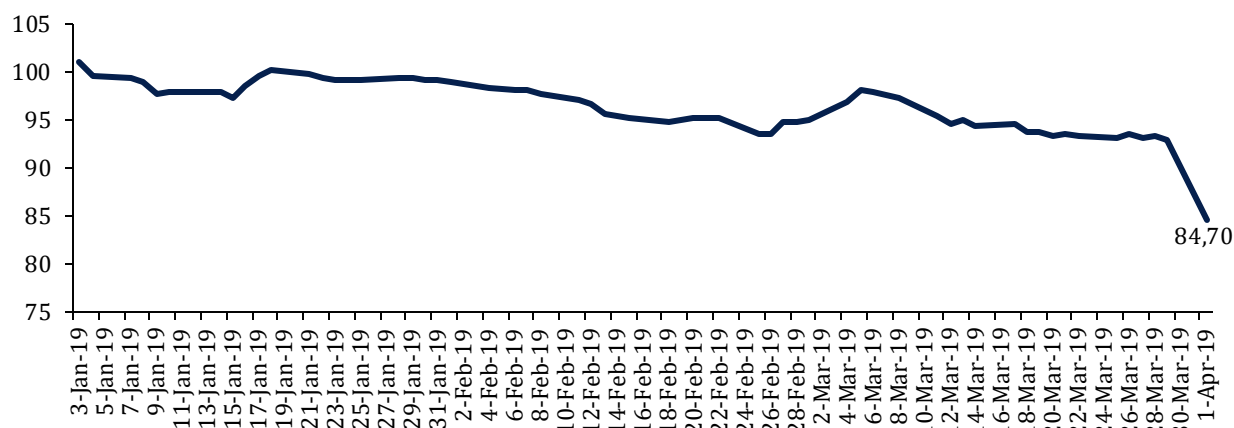
Top Losers	Last	Change	Change (%)
CPIN	6,400	-750	-10.49%
INKP	8,600	-650	-7.03%
TKIM	11,025	-625	-5.36%
INDY	1,825	-65	-3.44%
INDF	6,375	-200	-3.04%

Top Value	Last	Change	Change (%)
TLKM	3,950	60	1.54%
BBRI	4,120	20	0.49%
BBCA	27,750	300	1.09%
ASII	7,325	200	2.81%
BMRI	7,450	50	0.68%

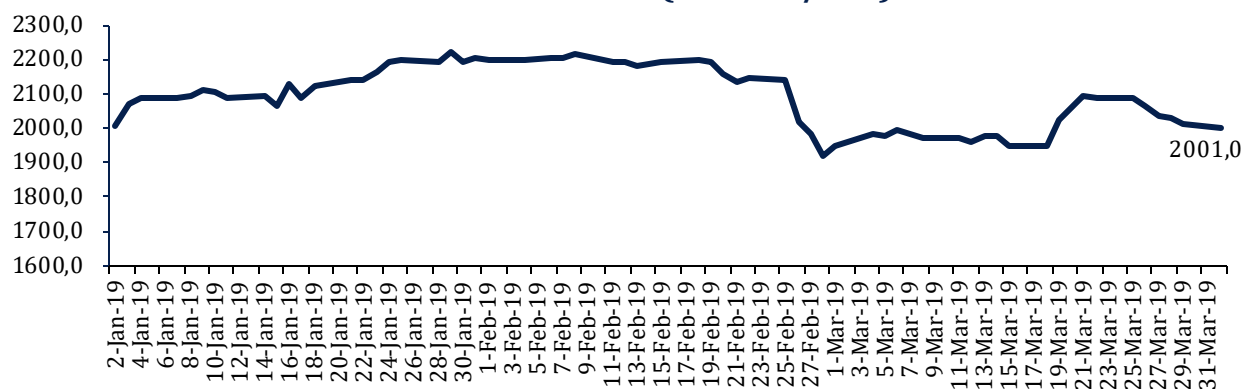
Contact: Research@arthasekuritas.com

Commodity Daily Price Movements

NewCastle Coal Spot Price (US\$/MT)



MPOC CPO PRICE (in MYR/MT)



Upcoming Economic Event

Date	Country	Event	Actual	Forecast	Previous
1 Apr 2019	IDN	Inflation (YoY) (Mar)		2.50%	2.57%
	USA	Retail Sales (MoM) (Feb)		0.3%	0.2%
3 Apr 2019	IDN	Holiday - ISRA MI'RAJ			
	USA	Crude Oil Inventories			2.800M
5 Apr 2019	IDN	Consumer Confidence (Mar)			125.1
	USA	Nonfarm Payroll (Mar)		175K	20K

MAPI 970 (+2.02%) MELAPORKAN PENDAPATAN BERSIH SENILAI RP 18,9 TRILIUN

PT Mitra Adiperkasa Tbk melaporkan pendapatan bersih sebesar Rp 18,9 triliun (+16% YoY) untuk tahun 2018. Laba kotor naik menjadi Rp 9 triliun (+14.6% YoY) dan laba bersih tahun berjalan naik menjadi Rp 0.8 triliun (+128.6% YoY). Dengan kenaikan laba tahun berjalan, EPS naik menjadi 44 dari 20 untuk tahun 2018.

Sumber: *Bisnis*

INDY 1,825 (-3.44%) LABA BERSIH SESUAI EKSPEKTASI

PT Indika Energy Tbk melaporkan pertumbuhan laba inti dari US\$94,5mn menjadi US\$168,4mn (+78.2% YoY). INDY mengantongi pendapatan sebesar US\$2,96 bn pada 2018 (+169.65% YoY) dan beban pokok pendapatan juga menjadi US \$2,32 bn pada 2018 (+137.91% YoY). Laba bersih turun menjadi US\$80,06 million (-76.13% YoY). Bagian laba bersih entitas asosiasi dan pengendalian bersama entitas turun 84,8% karena saat Kideco dikonsolidasikan tidak lagi berkontribusi sebagai entitas asosiasi dan pengendalian bersama.

Sumber: *Bisnis*

IMAS 2,800 (+4.87%) RAIH PINJAMAN RP 3.45 T

PT Indomobil Sukses International Tbk meraih sindikasi pendanaan hingga Rp 3.45 triliun dari sejumlah bank dalam dan luar negeri. Sindikasi kredit tersebut terdiri atas dua fasilitas pinjaman, yakni tranche A hingga US\$ 145 juta atau setara Rp 2.06 triliun dan tranche B senilai Rp 1.39 triliun.

Sumber: *Investor Daily*

APOL 58 (+0.00%) BAKAL KONVERSI UTANG RP 6.52 TRILIUN

PT Arpeni Pratama Ocean Line Tbk segera merampungkan restrukturisasi utang senilai US\$ 437 juta atau setara Rp 6.52 triliun. Sebanyak 80% dari total utang tersebut akan dikonversi menjadi 45% saham perseroan melalui aksi penambahan modal tanpa hak memesan efek terlebih dahulu (non-HMETD).

Sumber: *Investor Daily*

YELO 296 (-15.42%) TARGETKAN PENDAPATAN RP 53 MILIAR DI 2019

PT Yelooo Integra Datanet Tbk atau yang bisa dikenal dengan Passpod membukukan kinerja cukup positif di akhir 2018. Pendapatan YELO naik 256% secara tahunan menjadi Rp 27,41 miliar. Sementara laba bersih melonjak 679% secara tahunan ke Rp 2,98 miliar. Target kinerja pendapatan di 2019 diharapkan mencapai Rp 53 miliar atau tumbuh 93% dari tahun 2018.

Sumber: *Kontan*

AKRA AKR Corporindo Tbk (Target Price: 5,000 – 5,100/Share)



Entry Level: 4,730 – 4,800

Stop Loss: 4.670

Mengalami koreksi dengan volume yang rendah.

MEDC Medco Energi International Tbk (Target Price: 980 – 1,020/Share)



Entry Level: 880 – 910

Stop Loss: 860

Bergerak di sekitar support trend konsolidasi.

ASII Astra International Tbk (Target Price: 7,550 – 7,650/Share)



Entry Level: 7,275 – 7,375
Stop Loss: 7,200

Rebound disekitar area support trend konsolidasi jangka pendek. Indikator stochastic membentuk goldencross.

Stocks	Call	Buy Date	Entry Range	Call Price	Last	Gain/Loss From Call	Target Price Range	Stop Loss
ITMG	HOLD	11 Mar 2019	22,800 - 23,100	23,025	23,925	+3.91%	24,000 - 24,300	22,500
AKRA	HOLD	27 Mar 2019	4,730 - 4,800	4,780	4,720	-1.26%	5,000 - 5,100	4,680
MEDC	BUY	27 Mar 2019	880 - 910	895	890	-0.56%	980 - 1,020	860
ASII	BUY	1 Apr 2019	7,275 - 7,375	7,325	7,325	+0.00%	7,550 - 7,650	7,200

Notes

BUY	Indikator teknikal menunjukkan signal beli dengan sentimen netral/positif.
Spec BUY	Indikator teknikal menunjukkan signal beli dengan sentimen negatif, atau Indikator teknikal netral dengan sentimen positif.
HOLD	Indikator teknikal netral dan sentimen netral.
SELL	Indikator teknikal menunjukkan signal jual dengan sentimen netral/negatif.

Disclaimer

We have based this document on information obtained from sources we believe to be reliable, but we do not make any representation or warranty nor accept any responsibility or liability as to its accuracy, completeness or correctness. Expressions of opinion contained herein are those of Artha Sekuritas Indonesia only and are subject to change without notice. Any recommendation contained in this document does not have regard to the specific investment objectives, financial situation and the particular needs of any specific addressee. This document is for the information of the addressee only and is not to be taken as substitution for the exercise of judgment by the addressee. This document is not and should not be construed as an offer or a solicitation of an offer to purchase or subscribe or sell any securities.



PT Artha Sekuritas Indonesia

A Member of the Indonesia Stock Exchange

Equity Tower, Lt. 22 E-F

Sudirman Central Business District Lot 9

Jalan Jendral Sudirman Kav 52-53

Jakarta Selatan, 12190

Telephone +(62) (21) 515 2338

Fax +(62) (21) 515 2339

Email cs@arthasekuritas.com

www.arthasekuritas.com