

IHSG: 6,444.73 (-0.39%)



IHSG Statistics

Vol (Mil Lembar): 13,925

Prev: 6,470.00

Value (Rp Miliar): 9,129

Low - High: 6,443- 6,485 **Frequency: 386,280**

SUMMARY

IHSG ditutup melemah. IHSG ditutup melemah di level **6,444.73 (-0.39%)**, Pelemahan didorong oleh sektor Basic Ind **(-1.19%)** dan sektor Mining **(-0.84%)**. Pelemahan diakibatkan oleh profit taking dimana penguatan kemarin dinilai cukup tinggi diakibatkan oleh banyaknya ketidakpastian global.

Bursa Amerika Serikat ditutup Melemah. Dow Jones ditutup **25,625.29 (-0.12%)**, NASDAQ ditutup **7,643.38 (-0.63%)**, S&P 500 ditutup **2,805.37 (-0.46%)**. Indeks-indeks acuan berguguran setelah para investor lebih memilih menempatkan dananya di obligasi pemerintah di tengah kekhawatiran akan melambatnya perekonomian. Para investor menaruh perhatian besar terhadap suku bunga obligasi setelah yield surat utang bertenor 10 tahun berada di bawah tenor 3 bulan (inversi yield) yang dipandang sebagai pertanda akan datangnya resesi. Para investor lebih memilih obligasi setelah data ekonomi yang dirilis lebih lemah dari perkiraan.

IHSG diprediksi Menguat

Resistance 2 : 6,499











Resistance 1 : 6,471

Support 1 : 6,429

Support 2 : 6,415

IHSG diprediksi menguat. Pergerakan diperkirakan masih cukup fluktuatif dipengaruhi oleh ketidakpastian dari faktor global. Secara teknikal peluang penguatan masih terbuka dan ada potensi akan menutup gap terdekat di sekitar area 6,500. Optimisme investor diperkirakan akan semakin membaik menyambut periode pembagian dividen.

Commodity	Last	Change	Change (%)
Gold	1,309.5	-7.030	-0.53%
Silver	15.273	-0.156	-1.01%
Copper	2.863	0.013	0.46%
Nickel	13,053	-50.000	-0.38%
Oil (WTI)	59.36	-0.580	-0.97%
Brent Oil	67.280	-0.690	-1.02%
Nat Gas	2.721	-0.019	-0.69%
Coal (ICE)	93.5	0.300	0.32%
CPO (Myr)	2,031	-5.000	-0.25%

Country Index	Last	Change	Change (%)
JCI 	6,444.74	-25	-0.39%
NIKKEI 	21,378.73	-50	-0.23%
HSI 	28,728.25	161	0.56%
DJIA 	25,625.29	-32	-0.12%
NASDAQ 	7,643.38	-48	-0.63%
S&P 500 	2,805.37	-13	-0.46%
EIDO 	25.40	-0.44	-1.70%
FTSE 	7,194.19	-2	-0.03%
CAC 40 	5,301.24	-6	-0.12%
DAX 	11,419.04	0	0.00%

Major Currencies	Last	Change	Change (%)
USD/IDR	14,195.00	25.000	0.18%
SGD/IDR	10,469.06	-9.000	-0.09%
USD/JPY	110.50	-0.140	-0.13%
EUR/USD	1.1252	-0.001	-0.12%
USD/HKD	7.8495	0.000	0.00%
USD/CNY	6.7271	0.011	0.17%

Top Gainers	Last	Change	Change (%)
WIKA	2,080	110	5.58%
JSMR	5,650	250	4.63%
WSKT	1,955	50	2.62%
ADHI	1,585	40	2.59%
MNCN	755	15	2.03%

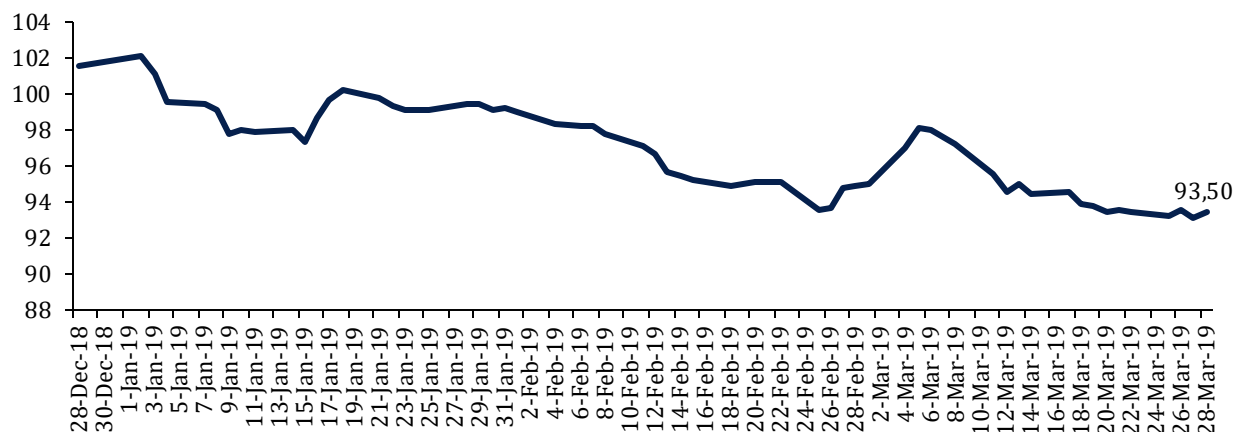
Top Losers	Last	Change	Change (%)
INDF	6,550	-350	-5.07%
CPIN	7,575	-325	-4.11%
PTBA	4,080	-170	-4.00%
ICBP	9,175	-375	-3.93%
PWON	690	-20	-2.82%

Top Value	Last	Change	Change (%)
BBRI	4,040	-20	-0.49%
BMRI	7,175	-200	-2.71%
BBCA	27,250	-75	-0.27%
TLKM	3,820	0	0.00%
ICBP	9,175	-375	-3.93%

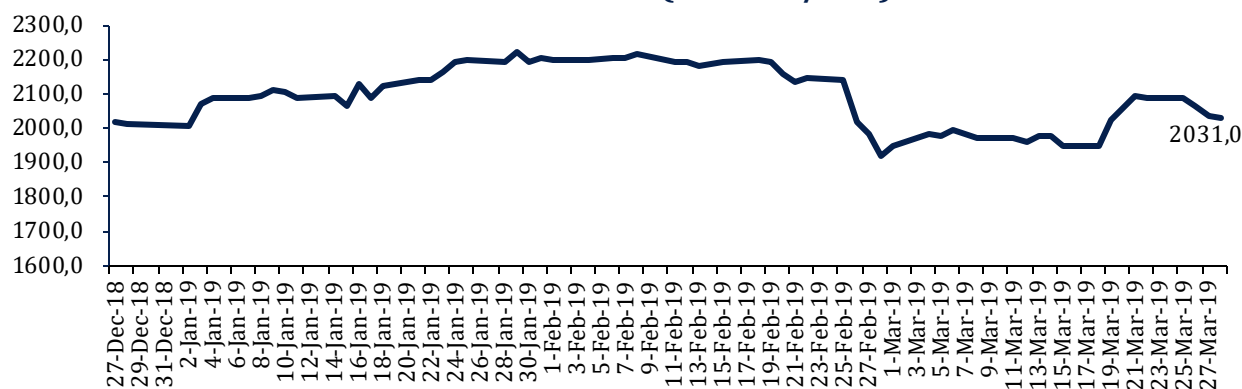
Contact: Research@arthasekuritas.com

Commodity Daily Price Movements

NewCastle Coal Spot Price (US\$/MT)



MPOC CPO PRICE (in MYR/MT)



Upcoming Economic Event

Date	Country	Event	Actual	Forecast	Previous
26 Mar 2019	IDN	Loans (YoY)(Feb)			11.97%
	USA	CB Consumer Confidence (Mar)	124.1	132.0	131.4
27 Mar 2019	USA	Crude Oil Inventories	2.800M		-9.589M
	USA	Trade Balance (Jan)	-51.10B	-75.50B	-59.80B

WTON 590 (+1.72%) OPTIMISTIS PENDAPATAN TUMBUH 2 DIGIT

PT Wijaya Karya Beton Tbk optimistis akan mengantongi pertumbuhan pendapatan dan laba bersih dua digit pada kuartal I/2019 atau sejalan dengan proyeksi yang dipasang perseroan tahun ini. Proyeksi kontrak baru sekitar Rp 1,4 triliun pada kuartal I/2019 dan jumlah itu setara dengan 15,43% dari total target dibidik perseroan senilai Rp 9,07 triliun pada 2019. WTON mengincar pendapatan tumbuh 15,4% secara YoY menjadi Rp 7,96 triliun dan laba bersih 21,7% YoY menjadi Rp 560 miliar.

Sumber: *Bisnis*

ZINC 2,640 (+2.72%) MELAPORKAN PENJUALAN SEBESAR RP 755 MILIAR

PT Kapuas Prima Coal Tbk melaporkan penjualan sebesar Rp 754.5 bn (+73.1% YoY) untuk tahun 2018. Laba bruto usaha naik menjadi Rp 271,6 bn (+86.2% YoY) dan laba tahun berjalan naik menjadi Rp 110 bn (+143.5%). Dengan kenaikan laba tahun berjalan, EPS naik menjadi 21.81 dari 8,96 untuk tahun 2018.

Sumber: *Bisnis*

KAEF 3,090 (-0.64%) SIAPKAN RP 3 TRILIUN UNTUK AKUISISI

PT Kimia Farma Tbk mengalokasikan dana hingga Rp 3 triliun untuk keperluan akuisisi tahun ini. Perseroan resmi membeli 56.77% saham PT Phapros Tbk (PEHA) senilai Rp 1.36 triliun, sementara sisanya Rp 1.6 triliun akan diserap untuk ekspansi anorganik lainnya termasuk pembelian sejumlah rumah sakit

Sumber: *Investor Daily*

MCOR 155 (+1.30%) RAIH LABA BERSIH 2018 RP 89,86 MILIAR

PT Bank China Construction Bank Indonesia Tbk meraih laba bersih Rp89,86 miliar hingga periode yang berakhir 31 Desember 2018 naik dari laba bersih Rp49,89 miliar di periode sama tahun sebelumnya. Laporan keuangan perseroan Kamis menyebutkan, pendapatan bunga bersih naik menjadi Rp587,36 miliar dari pendapatan bunga bersih Rp574,74 miliar tahun sebelumnya dan laba sebelum beban pajak naik jadi Rp135,62 miliar dari laba sebelum pajak Rp75,32 miliar tahun sebelumnya.

Sumber: *IQplus*

MGRO 1,000 (+0.50%) SIAPKAN CAPEX RP 200 MILIAR UNTUK BANGUN PABRIK

PT Mahkota Group Tbk menyiapkan alokasi belanja modal atau *capital expenditure* (capex) sebesar Rp 200 miliar untuk tahun ini. capex tersebut akan dimanfaatkan untuk pembangunan pabrik *refinery* dan penambahan tangki timbun di anak perusahaan. Ia menyebut, sumber dana capex berasal dari pinjaman dana bank. Pada 2018, produksi minyak sawit mentah (CPO) MGRO sebesar 219.149 ton. Angka tersebut melebihi target perusahaan yang sebesar 193.715 ton. Tahun ini, MGRO mematok target produksi CPO sebanyak 203.308 ton. Untuk target penjualan mencapai Rp 5,66 triliun. Sementara target laba bersih tahun ini senilai Rp 123,16 miliar.

Sumber: *Kontan*

AKRA AKR Corporindo Tbk (Target Price: 5,000 – 5,100/Share)



Entry Level: 4,730 – 4,800

Stop Loss: 4.670

menguat dengan volume tinggi. Indikator stochastic membentuk goldencross.

MEDC Medco Energi International Tbk (Target Price: 980 – 1,020/Share)



Entry Level: 880 – 910

Stop Loss: 860

Bergerak di sekitar support trend konsolidasi.

ANTM Aneka Tambang Tbk (Target Price: 990 – 1,020/Share)



Entry Level: 900 – 930

Stop Loss: 880

Bergerak di sekitar support trend konsolidasi. Indikator stochastic menunjukkan pergerakan saat ini berada di level oversold.

Stocks	Call	Buy Date	Entry Range	Call Price	Last	Gain/Loss From Call	Target Price Range	Stop Loss
ITMG	HOLD	11 Mar 2019	22,800 - 23,100	23,025	23,800	+3.37%	24,000 - 24,300	22,500
AKRA	HOLD	27 Mar 2019	4,730 - 4,800	4,780	4,850	+1.46%	5,000 - 5,100	4,680
MEDC	BUY	27 Mar 2019	880 - 910	895	890	-0.56%	980 - 1,020	860
ANTM	BUY	27 Mar 2019	900 - 930	915	900	-1.64%	990 - 1,020	880

Notes

BUY	Indikator teknikal menunjukkan signal beli dengan sentimen netral/positif.
Spec BUY	Indikator teknikal menunjukkan signal beli dengan sentimen negatif, atau Indikator teknikal netral dengan sentimen positif.
HOLD	Indikator teknikal netral dan sentimen netral.
SELL	Indikator teknikal menunjukkan signal jual dengan sentimen netral/negatif.

Disclaimer

We have based this document on information obtained from sources we believe to be reliable, but we do not make any representation or warranty nor accept any responsibility or liability as to its accuracy, completeness or correctness. Expressions of opinion contained herein are those of Artha Sekuritas Indonesia only and are subject to change without notice. Any recommendation contained in this document does not have regard to the specific investment objectives, financial situation and the particular needs of any specific addressee. This document is for the information of the addressee only and is not to be taken as substitution for the exercise of judgment by the addressee. This document is not and should not be construed as an offer or a solicitation of an offer to purchase or subscribe or sell any securities.



PT Artha Sekuritas Indonesia

A Member of the Indonesia Stock Exchange

Equity Tower, Lt. 22 E-F

Sudirman Central Business District Lot 9

Jalan Jendral Sudirman Kav 52-53

Jakarta Selatan, 12190

Telephone +(62) (21) 515 2338

Fax +(62) (21) 515 2339

Email cs@arthasekuritas.com

www.arthasekuritas.com