

IHSG: 6,470.00 (+0.92%)



IHSG Statistics

Vol (Mil Lembar): 13,588

Prev: 6,411.25

Value (Rp Miliar): 7,019

Low - High: 6,439- 6,478 **Frequency: 413,224**

SUMMARY

IHSG ditutup menguat. IHSG ditutup menguat di level **6,470.00 (+0.92%)**, Penguatan didorong oleh sektor Basic Ind (+1.81%) dan sektor Konsumer (+1.20%). Penguatan didorong oleh optimisme investor setelah pelehaman pada perdagangan sebelumnya dianggap sudah oversold. Index secara global juga terlihat cukup kondusif.

Bursa Amerika Serikat ditutup Menguat. Dow Jones ditutup **25,657.13 (+0.55%)**, NASDAQ ditutup **7,691.52 (+0.71%)**, S&P 500 ditutup **2,818.46 (+0.72%)**. Pertanda resesi Amerika Serikat mulai mereda dan kembali membangkitkan optimisme investor. Selain itu kelanjutan dari negosiasi dagang pemerintah China siap untuk berkomitmen untuk melakukan reformasi ekonomi. Perdana Menteri Li Keqiang menegaskan Beijing akan lebih transparan dalam penyusunan kebijakan, melindungi hak atas kekayaan intelektual, dan tidak akan memaksakan transfer teknologi.

IHSG diprediksi Menguat

Resistance 2 : 6,501










Resistance 1 : 6,485

Support 1 : 6,446

Support 2 : 6,423

IHSG diprediksi menguat. Pergerakan masih cukup fluktuatif dipengaruhi oleh ketidakpastian dari faktor global. Secara teknikal candlestick IHSG membentuk formasi bullish harami menandakan ada potensi melanjutkan penguatan. Namun penguatan ini diperkirakan hanya akan berlangsung dalam jangka pendek melihat ketidakpastian global saat ini.

Commodity	Last	Change	Change (%)
Gold	1,316.5	-4.870	-0.37%
Silver	15.438	-0.129	-0.83%
Copper	2.866	0.017	0.60%
Nickel	13,103	145.000	1.12%
Oil (WTI)	59.87	1.050	1.79%
Brent Oil	67.470	0.260	0.39%
Nat Gas	2.747	-0.008	-0.29%
Coal (ICE)	93.2	-0.350	-0.37%
CPO (Myr)	2,036	-26.000	-1.26%

Country Index	Last	Change	Change (%)
JCI 	6,470.00	59	0.92%
NIKKEI 	21,428.29	431	2.05%
HSI 	28,566.91	44	0.15%
DJIA 	25,657.13	140	0.55%
NASDAQ 	7,691.52	54	0.71%
S&P 500 	2,818.46	20	0.72%
EIDO 	25.84	0.16	0.62%
FTSE 	7,196.29	19	0.26%
CAC 40 	5,307.38	47	0.89%
DAX 	11,419.48	73	0.64%

Major Currencies	Last	Change	Change (%)
USD/IDR	14,170.00	-10.000	-0.07%
SGD/IDR	10,480.38	-23.710	-0.23%
USD/JPY	110.57	0.600	0.55%
EUR/USD	1.1274	-0.004	-0.34%
USD/HKD	7.8489	0.002	0.03%
USD/CNY	6.7157	0.006	0.09%

Top Gainers	Last	Change	Change (%)
AKRA	4,780	280	6.22%
PWON	710	35	5.19%
EXCL	2,690	110	4.26%
BSDE	1,485	55	3.85%
JSMR	5,400	200	3.85%

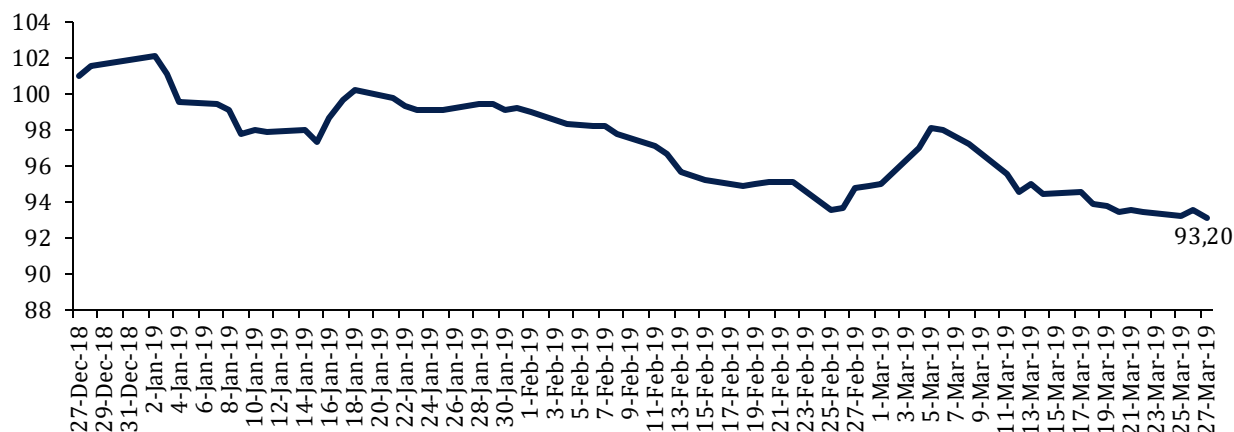
Top Losers	Last	Change	Change (%)
SCMA	1,675	-35	-2.05%
LPPF	3,930	-70	-1.75%
MNCN	740	-10	-1.33%
UNTR	27,150	-200	-0.73%
ANTM	915	-5	-0.54%

Top Value	Last	Change	Change (%)
BBRI	4,060	60	1.50%
ASII	7,150	100	1.42%
BNLI	985	80	8.84%
POOL	3,690	50	1.37%
GIAA	462	-73	-13.64%

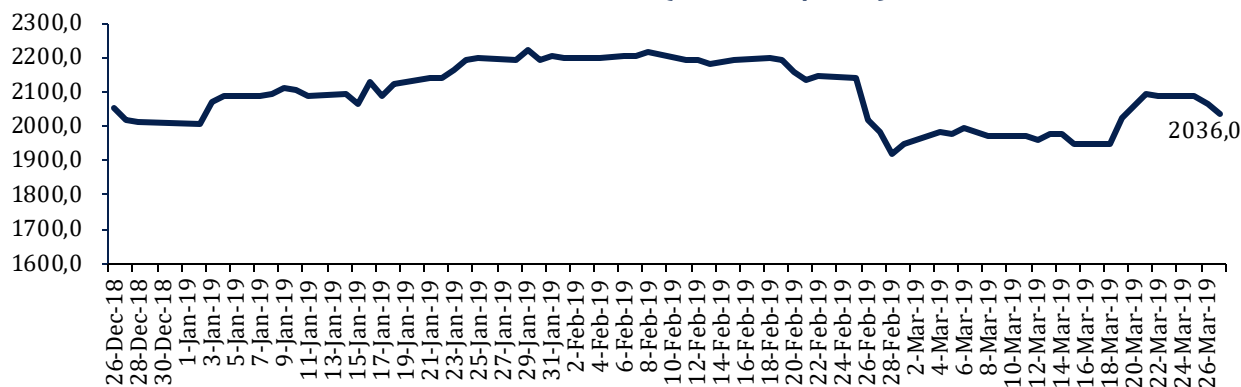
Contact: Research@arthasekuritas.com

Commodity Daily Price Movements

NewCastle Coal Spot Price (US\$/MT)



MPOC CPO PRICE (in MYR/MT)



Upcoming Economic Event

Date	Country	Event	Actual	Forecast	Previous
26 Mar 2019	IDN	Loans (YoY)(Feb)			11.97%
	USA	CB Consumer Confidence (Mar)	124.1	132.0	131.4
27 Mar 2019	USA	Crude Oil Inventories			-9.589M
	USA	Trade Balance (Jan)		-75.50B	-59.80B

TLKM 3,820 (+1.33%) FINALISASI KREDIT BANK RP 9 TRILIUN

PT Telekomunikasi Indonesia Tbk bersiap untuk mengeksekusi aksi korporasi berupa penarikan kredit perbankan senilai Rp 9 triliun untuk memperterbal belanja modal demi ekspansi jaringan 4G Telkomsel. TLKM menyiapkan belanja modal sekitar 27-28% dari pendapatan pada 2019 dan fasilitas pinjaman bank menjadi sumber belanja modal TLKM. 40-50% dana pinjaman akan digunakan untuk memperkuat jaringan 4G anak usaha perseroan dan sisanya akan dibagikan di broadband Indi Home dan membangun pusat data baru.

Sumber: *Bisnis*

SRTG 3,910 (-2.00%) RUGI RP 6,19 TRILIUN HINGGA DESEMBER 2018

PT Saratoga Investama Sedaya Tbk mencatat rugi tahun berjalan yang dapat didistribusikan ke pemilik entitas induk sebesar Rp6,19 triliun hingga periode 31 Desember 2018 usai meraih laba Rp3,27 triliun di periode sama tahun sebelumnya. Hal itu tak lepas dari kerugian bersih atas investasi pada efek ekuitas sebesar Rp7,25 triliun dari keuntungan yang diraih tahun sebelumnya Rp2,35 triliun. Penghasilan dari dividen tercatat Rp1,14 triliun turun dari Rp1,54 triliun tahun sebelumnya.

Sumber: *Bisnis*

ADHI 1,545 (+0.98%) SEGERA KANTONGI RP 1.5 TRILIUN TERKAIT PROYEK LRT

PT Adhi Karya Tbk segera menerima pembayaran berkelanjutan dari proyek light rail transit (LRT) Jakarta, Bogor, Depok, dan Bekasi (Jabodebek) tahap I sebesar Rp 1.5 triliun pada April 2019. Nilai tersebut merupakan bagian dari sisa pendanaan yang belum dibayarkan senilai total Rp 6 triliun.

Sumber: *Investor Daily*

NIKL 3,090 (-0.64%) TARGETKAN CETAK LABA DI TAHUN 2019

PT Pelat Timah Indonesia Tbk atau Latinusa menargetkan mampu membukukan laba bersih pada tahun ini, dari rugi bersih yang dibukukan tahun lalu sebesar US\$ 1.53 juta dengan harapan mampu menekan rugi kurs menjadi US\$ 600 ribu tahun ini dari rugi kurs 2018 US\$ 2.3 juta. Tahun ini, perseroan mengalokasikan belanja modal (capital expenditure/capex) 2019 sebesar US\$ 3.6 juta. Capex bakal diserap untuk biaya perawatan mesin dan meningkatkan utilisasi produksi hingga ke posisi 100%.

Sumber: *Investor Daily*

BRMS 50 (+0.00%) KLAIM PERBAIKAN KINERJA PADA 2018

PT Bumi Resources Minerals Tbk mengklaim telah melakukan beberapa perbaikan sepanjang 2018. BRMS telah menyelesaikan divestasi 51% saham BRMS di PT Dairi Prima Meneral DPM, proyek seng dan timah hitam, ke NFC China dengan nilai mencapai US\$ 198 juta. BRMS juga mengaku sukses menurunkan beban bunga dan beban keuangan sebesar 99% dari 2017 ke 2018. Disusul dengan bertambahnya saldo kas dan deposito BRMS, untuk dapat memulai pekerjaan konstruksi di proyek tambang emas PT Citra Palu Minerals dan di proyek tambang seng PT Dairi Prima Meneral. Dengan begitu, BRMS mengklaim bahwa rasio likuiditas perusahaan itu membaik secara menyeluruh.

Sumber: *Kontan*

AKRA AKR Corporindo Tbk (Target Price: 5,000 – 5,100/Share)



Entry Level: 4,730 – 4,800

Stop Loss: 4.670

Rebound membentuk long with body candle dengan volume tinggi. Indikator stochastic membentuk goldencross.

MEDC Medco Energi International Tbk (Target Price: 980 – 1,020/Share)



Entry Level: 880 – 910

Stop Loss: 860

Bergerak di sekitar support trend konsolidasi.

ANTM Aneka Tambang Tbk (Target Price: 990 – 1,020/Share)



Entry Level: 900 – 930
Stop Loss: 880

Bergerak di sekitar support trend konsolidasi. Indikator stochastic menunjukkan pergerakan saat ini berada di level oversold.

Stocks	Call	Buy Date	Entry Range	Call Price	Last	Gain/Loss From Call	Target Price Range	Stop Loss
ITMG	HOLD	11 Mar 2019	22,800 - 23,100	23,025	23,975	+4.13%	24,000 - 24,300	22,500
AKRA	BUY	27 Mar 2019	4,730 - 4,800	4,780	4,780	+0.00%	5,000 - 5,100	4,680
MEDC	BUY	27 Mar 2019	880 - 910	895	895	+0.00%	980 - 1,020	860
ANTM	BUY	27 Mar 2019	900 - 930	915	915	+0.00%	990 - 1,020	880

Notes

BUY	Indikator teknikal menunjukkan signal beli dengan sentimen netral/positif.
Spec BUY	Indikator teknikal menunjukkan signal beli dengan sentimen negatif, atau Indikator teknikal netral dengan sentimen positif.
HOLD	Indikator teknikal netral dan sentimen netral.
SELL	Indikator teknikal menunjukkan signal jual dengan sentimen netral/negatif.

Disclaimer

We have based this document on information obtained from sources we believe to be reliable, but we do not make any representation or warranty nor accept any responsibility or liability as to its accuracy, completeness or correctness. Expressions of opinion contained herein are those of Artha Sekuritas Indonesia only and are subject to change without notice. Any recommendation contained in this document does not have regard to the specific investment objectives, financial situation and the particular needs of any specific addressee. This document is for the information of the addressee only and is not to be taken as substitution for the exercise of judgment by the addressee. This document is not and should not be construed as an offer or a solicitation of an offer to purchase or subscribe or sell any securities.



PT Artha Sekuritas Indonesia

A Member of the Indonesia Stock Exchange

Equity Tower, Lt. 22 E-F

Sudirman Central Business District Lot 9

Jalan Jendral Sudirman Kav 52-53

Jakarta Selatan, 12190

Telephone +(62) (21) 515 2338

Fax +(62) (21) 515 2339

Email cs@arthasekuritas.com

www.arthasekuritas.com