

IHSG: 6,411.25 (-1.75%)



IHSG Statistics

Vol (Mil Lembar): 13,419

Prev: 6,525.27

Value (Rp Miliar): 8,082

Low - High: 6,391- 6,474

Frequency: 480,110

SUMMARY

IHSG ditutup melemah. IHSG ditutup melemah di level **6,411.25 (-1.75%)**, Pelemahan didorong oleh sektor Konsumer **(-2.77%)** dan sektor Misc Ind **(-2.46%)**. Pergerakan dipengaruhi oleh sentimen eksternal setelah yield obligasi pemerintah Amerika Serikat menunjukkan adanya tanda-tanda resesi. Hal ini menurunkan kepercayaan investor.

Bursa Amerika Serikat ditutup Bercampur. Dow Jones ditutup **25,516.83 (+0.06%)**, NASDAQ ditutup **7,637.54 (-0.07%)**, S&P 500 ditutup **2,798.36 (-0.08%)**. Kecemasan AS akan jatuh ke dalam resesi muncul ketika terjadi inversi antara yield obligasi pemerintah bertenor tiga bulan yang lebih tinggi dibanding tenor 10 tahun. Kurva yield tersebut masih terinversi Senin karena yield obligasi bertenor 10 tahun menyentuh posisi terendahnya sejak Desember 2017. Kecemasan mulai memudar setelah investor menganggap pelemahan index kemarin sudah cukup dalam.

IHSG diprediksi Melemah

Resistance 2 : 6,508











Resistance 1 : 6,459

Support 1 : 6,376

Support 2 : 6,342

IHSG diprediksi melemah. Pergerakan index diperkirakan masih akan fluktuatif didorong oleh ketidak pastian terutama dari sentimen global setelah yield obligasi pemerintah Amerika Serikat menunjukkan tanda resesi. Candlestick IHSG melemah dan breakdown support moving average 50 mengindikasikan masih akan ada pelemahan dalam jangka pendek.

Commodity	Last	Change	Change (%)
Gold	1,321.4	7.950	0.61%
Silver	15.537	0.130	0.84%
Copper	2.858	0.022	0.78%
Nickel	12,958	-17.500	-0.13%
Oil (WTI)	59.17	0.130	0.22%
Brent Oil	66.890	-0.140	-0.21%
Nat Gas	2.780	0.027	0.98%
Coal (ICE)	93.6	0.250	0.27%
CPO (Myr)	2,062	-28.000	-1.34%

Country Index	Last	Change	Change (%)
JCI 	6,411.25	-114	-1.75%
NIKKEI 	20,997.11	-630	-2.91%
HSI 	28,523.35	-590	-2.03%
DJIA 	25,516.83	15	0.06%
NASDAQ 	7,637.54	-5	-0.07%
S&P 500 	2,798.36	-2	-0.08%
EIDO 	25.68	0.00	0.00%
FTSE 	7,177.58	-30	-0.42%
CAC 40 	5,260.64	-9	-0.18%
DAX 	11,346.65	-18	-0.15%

Major Currencies	Last	Change	Change (%)
USD/IDR	14,180.00	15.000	0.11%
SGD/IDR	10,505.26	32.450	0.31%
USD/JPY	110.07	0.150	0.14%
EUR/USD	1.1315	0.000	0.01%
USD/HKD	7.8740	0.027	0.34%
USD/CNY	6.7094	-0.009	-0.13%

Top Gainers	Last	Change	Change (%)
ITMG	23,850	525	2.25%
TPIA	5,700	100	1.79%
PTBA	4,150	50	1.22%
BRPT	3,470	30	0.87%
KLBF	1,515	0	0.00%

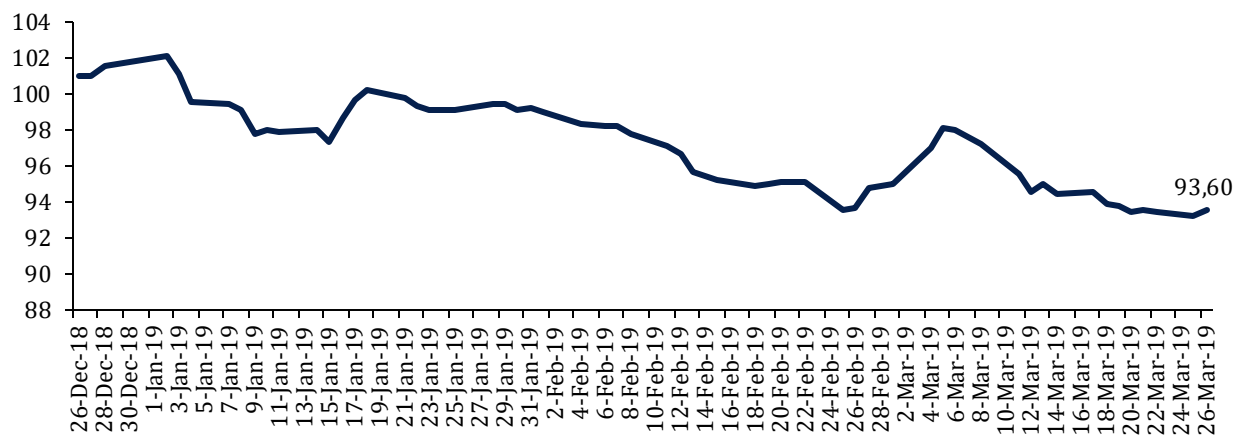
Top Losers	Last	Change	Change (%)
ICBP	9,400	-925	-8.96%
INDF	6,775	-625	-8.45%
LPKR	286	-20	-6.54%
INKP	9,250	-550	-5.61%
MNCN	750	-40	-5.06%

Top Value	Last	Change	Change (%)
BBRI	4,000	-60	-1.48%
ASII	7,050	-200	-2.76%
INDF	6,775	-625	-8.45%
ICBP	9,400	-925	-8.96%
GGRM	3,770	-50	-1.31%

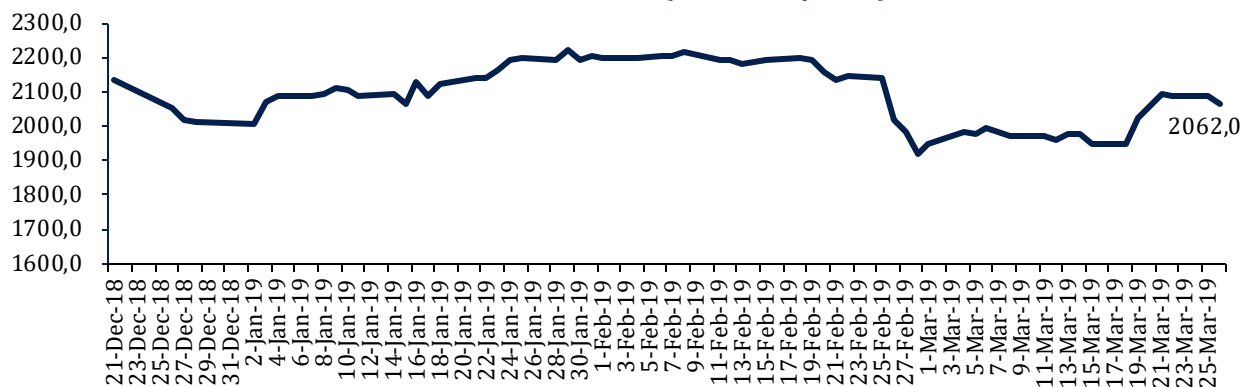
Contact: Research@arthasekuritas.com

Commodity Daily Price Movements

NewCastle Coal Spot Price (US\$/MT)



MPOC CPO PRICE (in MYR/MT)



Upcoming Economic Event

Date	Country	Event	Actual	Forecast	Previous
26 Mar 2019	IDN	Loans (YoY)(Feb)			11.97%
	USA	CB Consumer Confidence (Mar)		132.0	131.4
27 Mar 2019	USA	Crude Oil Inventories			-9.589M
	USA	Trade Balance (Jan)		-75.50B	-59.80B

MGRO 1,000 (+4.71%) MELAPORKAN PENDAPATAN RP 2 TRILIUN

PT Mahkota Group Tbk melaporkan pendapatan bersih sebesar Rp 2 triliun (+13.5% YoY) untuk tahun 2018. Laba kotor usaha naik menjadi Rp 260.7 bn (+63% YoY) dan laba tahun berjalan naik menjadi Rp 84,17 bn (+388%). Dengan kenaikan laba tahun berjalan, EPS naik menjadi 26.69 dari 8.21 untuk tahun 2018.

Sumber: *Bisnis*

ITMG 23,850 (+2.25%) RAIH 61% TARGET PENJUALAN

PT Indo Tambangraya Megah Tbk mengklain telah merealisasikan 61% dari total target volume penjualan yang dibidik pada 2019. ITMG mebidik produksi 23,6 juta ton dan total volume penjualan senilai 26,5 juta ton. ITMG merealisasikan produksi sebanyak 5 juta ton pada kuartal I/2019 dan jumlah itu tumbuh sekitar 19.04% dari realisasi 4.2 juta ton pada kuartal I/2018. ITMG akan menyiapkan rencana belanja modal sekitar US\$121,9 mn pada tahun 2019 dan dana itu akan digunakan untuk kebutuhan operasional perseroran.

Sumber: *Bisnis*

PSSI 202 (+8.60%) MENCATATKAN PENDAPATAN FY18 US\$ 63.6 JUTA (+30% YoY)

PT Pelita Samudera Shipping Tbk mencatatkan pendapatan FY18 menjadi US\$ 63.6 juta (+30% YoY) Sedangkan laba bersih mencapai US\$ 14.1 juta atau tertinggi dalam lima tahun terakhir. Kenaikan kinerja tersebut ditopang atas peningkatan volume dan tarif dari kapal tuda dan tongkang (TNB) dan mulainya lini bisnis baru Kapal Induk (MV) berkontribusi besar terhadap kinerja Pendapatan Perseroan.

Sumber: *Investor Daily*

BIRD 3,350 (-1.47%) LABA BERSIH TUMBUH 7,6% HINGGA DESEMBER 2018

PT Blue Bird Tbk berhasil meraih kenaikan laba tahun berjalan yang dapat didistribusikan ke pemilik entitas induk sebesar 7,6% hingga periode yang berakhir 31 Desember 2018 menjadi Rp457,30 miliar dibandingkan laba Rp424,86 miliar di periode sama tahun sebelumnya. Laporan keuangan perseroan Selasa menyebutkan, pendapatan neto naik menjadi Rp4,22 triliun dari Rp4,20 triliun dan laba bruto naik menjadi Rp1,18 triliun dari laba bruto Rp1,14 triliun tahun sebelumnya.

Sumber: *IQPlus*

WIKA 1,950 (-1.51%) GENCAR BIDIK PROYEK LUAR NEGERI

PT Wijaya Karya Tbk targetkan capaian perolehan kontrak baru luar negeri (*overseas*) tahun ini bisa mencapai Rp 2,5 triliun. Hingga 25 Maret 2019, nilai kontrak baru dari luar negeri yang sudah berhasil dikantongi emiten itu sebanyak Rp 600 miliar. Selain itu, hingga Maret 2019 sudah ada proses negosiasi kontrak luar negeri senilai Rp 1 triliun. Negosiasi tersebut melibatkan beberapa negara seperti Dubai, Taiwan dan Aljazair.

Sumber: *Kontan*

WIKA Wijaya Karya Tbk (Target Price: 2,150 – 2,200/Share)



Entry Level: 1,980 – 2,030

Stop Loss: 1,950

Breakdown Support. Sell/Cutloss.

INKP Indah Kiat Pulp & Paper Tbk (Target Price: 11,200 – 11,500/Share)



Entry Level: 9,900 – 10,200

Stop Loss: 9,700

Breakdown support. Sell/Cutloss.

BBRI Bank Rakyat Indonesia Tbk (Target Price: 4,150 – 4,200/Share)



Entry Level: 4,020 – 4,070

Stop Loss: 4,000

False break. Kembali ke rentang konsolidasi. Sell/Cutloss.

Stocks	Call	Buy Date	Entry Range	Call Price	Last	Gain/Loss From Call	Target Price Range	Stop Loss
SCMA	SELL	18 Feb 2019	1,730 - 1,760	1,755	1,710	-2.56%	1,850 - 1,900	1,700
BSDE	SELL	8 Mar 2019	1,340 - 1,370	1,360	1,430	+5.15%	1,500 - 1,530	1,430
ITMG	HOLD	11 Mar 2019	22,800 - 23,100	23,025	23,850	+3.58%	24,000 - 24,300	22,500
INKP	SELL	19 Mar 2019	9,900 - 10,200	10,100	9,250	-3.96%	11,200 - 11,500	9,700
WIKA	SELL	20 Mar 2019	1,980 - 2,030	2,000	1,950	-2.50%	2,150 - 2,200	1,950
BBRI	SELL	25 Mar 2019	4,020 - 4,070	4,060	4,000	-1.48%	4,150 - 4,200	4,000

Notes

BUY	Indikator teknikal menunjukkan signal beli dengan sentimen netral/positif.
Spec BUY	Indikator teknikal menunjukkan signal beli dengan sentimen negatif, atau Indikator teknikal netral dengan sentimen positif.
HOLD	Indikator teknikal netral dan sentimen netral.
SELL	Indikator teknikal menunjukkan signal jual dengan sentimen netral/negatif.

Disclaimer

We have based this document on information obtained from sources we believe to be reliable, but we do not make any representation or warranty nor accept any responsibility or liability as to its accuracy, completeness or correctness. Expressions of opinion contained herein are those of Artha Sekuritas Indonesia only and are subject to change without notice. Any recommendation contained in this document does not have regard to the specific investment objectives, financial situation and the particular needs of any specific addressee. This document is for the information of the addressee only and is not to be taken as substitution for the exercise of judgment by the addressee. This document is not and should not be construed as an offer or a solicitation of an offer to purchase or subscribe or sell any securities.



PT Artha Sekuritas Indonesia

A Member of the Indonesia Stock Exchange

Equity Tower, Lt. 22 E-F

Sudirman Central Business District Lot 9

Jalan Jendral Sudirman Kav 52-53

Jakarta Selatan, 12190

Telephone +(62) (21) 515 2338

Fax +(62) (21) 515 2339

Email cs@arthasekuritas.com

www.arthasekuritas.com