

IHSG: 6,525.27 (+0.36%)



IHSG Statistics

Vol (Mil Lembar): 16,650

Prev: 6,501.78

Value (Rp Miliar): 7,649

Low - High: 6,491 - 6,525 **Frequency: 378,769**

SUMMARY

IHSG ditutup menguat. IHSG ditutup menguat di level **6,501.78 (+0.29%)**, Penguatan didorong oleh sektor Finance (+0.99%) dan sektor Agri (+0.62%). Pergerakan masih cukup terbatas ditopang oleh beberapa saham perbankan yang naik didukung oleh keputusan Bank Indonesia menahan suku bunga.

Bursa Amerika Serikat ditutup Melemah. Dow Jones ditutup **25,502.32 (-1.77%)**, NASDAQ ditutup **7,642.67 (-2.48%)**, S&P 500 ditutup **2,800.71 (-1.90%)**. Pelaku pasar kehilangan kepercayaan atas kekuatan perekonomian Amerika Serikat dan seluruh dunia. Kabar buruk yang terjadi di hari Jumat itu adalah terbaliknya besaran *yield* antara obligasi bertenor pendek dan panjang atau dikenal dengan nama *inverted yield* (inversi *yield*). *Yield* obligasi pemerintah AS tenor tiga bulan berada di 2,4527%, lebih tinggi ketimbang tenor 10 tahun yang sebesar 2,4373%. Ini menjadi kejadian pertama sejak Januari 2017.

IHSG diprediksi Melemah

Resistance 2 : 6,547











Resistance 1 : 6,536

Support 1 : 6,502

Support 2 : 6,479

IHSG diprediksi melemah. Pergerakan akan dipengaruhi oleh sentimen global setelah *yield* obligasi pemerintah Amerika Serikat menunjukkan adanya tanda-tanda resesi. Hal ini menyebabkan turunnya kepercayaan investor. Secara teknikal terlihat masih ada rentang penguatan namun sudah cukup terbatas.

Commodity	Last	Change	Change (%)
Gold	1,313.4	4.790	0.37%
Silver	15.407	-0.030	-0.19%
Copper	2.836	-0.064	-2.21%
Nickel	12,975	-52.500	-0.40%
Oil (WTI)	59.04	-0.940	-1.57%
Brent Oil	67.030	-0.830	-1.22%
Nat Gas	2.753	-0.068	-2.41%
Coal (ICE)	93.3	-0.200	-0.21%
CPO (Myr)	2,090	0.000	0.00%

Country Index	Last	Change	Change (%)
JCI 	6,525.27	23	0.36%
NIKKEI 	21,627.34	-25	-0.12%
HSI 	29,113.36	42	0.14%
DJIA 	25,502.32	-460	-1.77%
NASDAQ 	7,642.67	-194	-2.48%
S&P 500 	2,800.71	-54	-1.90%
EIDO 	25.69	-0.78	-2.95%
FTSE 	7,207.59	-148	-2.01%
CAC 40 	5,269.92	-109	-2.03%
DAX 	11,364.17	-186	-1.61%

Major Currencies	Last	Change	Change (%)
USD/IDR	14,165.00	25.000	0.18%
SGD/IDR	10,472.81	34.030	0.33%
USD/JPY	109.92	-0.890	-0.80%
EUR/USD	1.1314	-0.006	-0.54%
USD/HKD	7.8473	0.000	0.00%
USD/CNY	6.7181	0.019	0.28%

Top Gainers	Last	Change	Change (%)
BBRI	4,060	80	2.01%
MEDC	920	15	1.66%
PTBA	4,100	60	1.49%
INDF	7,400	100	1.37%
HMSP	3,800	40	1.06%

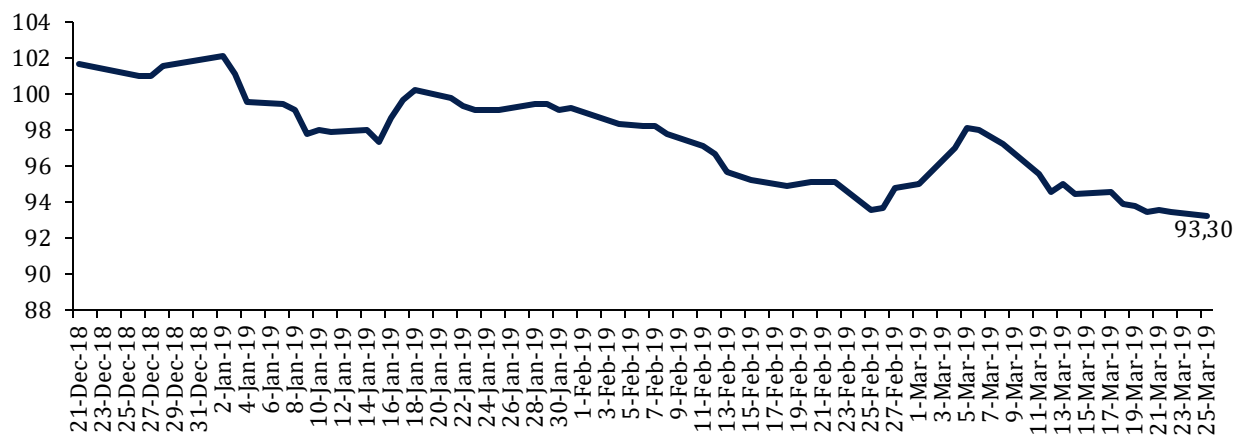
Top Losers	Last	Change	Change (%)
INKP	9,800	-400	-3.92%
SCMA	1,745	-45	-2.51%
GGRM	85,900	-2100	-2.39%
JSMR	5,325	-125	-2.29%
INDY	1,980	-40	-1.98%

Top Value	Last	Change	Change (%)
BBRI	4,060	80	2.01%
BBCA	27,450	0	0.00%
NUSA	97	-4	-3.96%
BMRI	7,450	-50	-0.67%
GGRM	85,900	-2,100	-2.39%

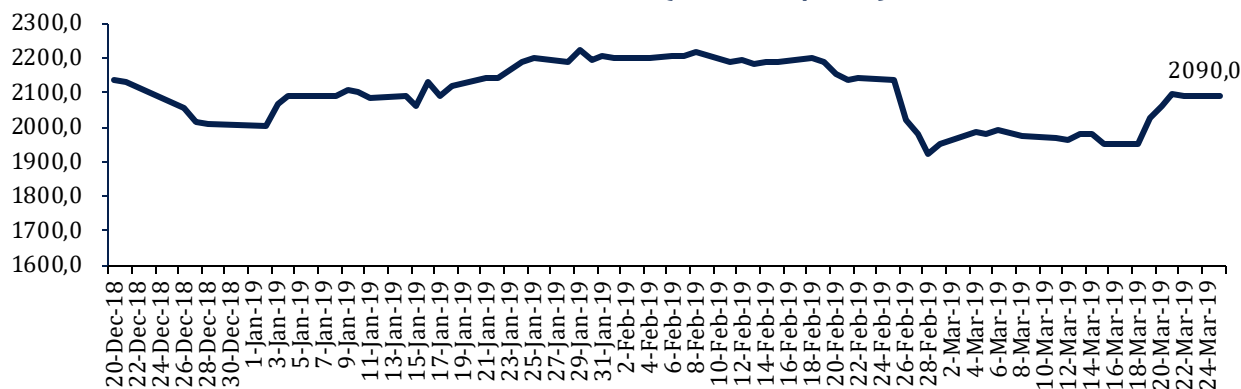
Contact: Research@arthasekuritas.com

Commodity Daily Price Movements

NewCastle Coal Spot Price (US\$/MT)



MPOC CPO PRICE (in MYR/MT)



Upcoming Economic Event

Date	Country	Event	Actual	Forecast	Previous
25 Mar 2019	IDN	Loans (YoY)(Feb)			11.97%
26 Mar 2019	USA	CB Consumer Confidence (Mar)		132.0	131.0
27 Mar 2019	USA	Crude Oil Inventories			-9.589M
	USA	Trade Balance (Jan)		-75.50B	-59.80B

PTBA 4,100 (+1.49%) GELIAT HARGA AKAN DONGKRAK KINERJA

PT Bukit Asam Tbk akan turut mengerek kinerja keuangan perseroan diakibatkan oleh geliat harga batu bara kalori rendah yang disebut telah menyentuh level US\$40 per ton. APBI mengungkapkan pasar batu bara kalori rendah mulai menggeliat. Kondisi ini sejalan dengan import china yang mulai longgar untuk batu bara kategori tersebut. APBI menilai bahwa pemangkasan kuota produksi yang signifikan dari Indonesia menjadi sentimen positif bagi harga komoditas.

Sumber: *Bisnis*

KRAS 484 (+0.00%) DIREKTUR TERJERAT KPK

PT Krakatau Steel Persero Tbk tengah menjadi sorotan setelah direktur produksi dan teknologi ditangkap KPK akibat kasus dugaan suap terkait pengadaan barang dan jasa di Krakatau Steel. Direktur Utama KRAS mengatakan permasalahan itu tidak akan memperlambat kinerja perusahaan dan tidak akan ada hambatan produksi. Hingga 3M18, kerugian KRAS tercatat berada di posisi US\$37,4 juta dan GPM perusahaan berada di kisaran 8,95%.

Sumber: *CNBC Indonesia*

INTP 21,050 (+0.96%) KAJI AKUISISI PABRIK SEMEN

PT Indocement Tungal Prakarsa Tbk membuka peluang mengakuisisi pabrik semen untuk memperkuat jaringan perseroan. Sampai akhir 2018, perseroan memiliki kas dan setara kas sebesar Rp 7.22 triliun. Salah satunya emiten memperhatikan Semen Bima yang dimiliki oleh PT Sinar Tambang Arthalestari.

Sumber: *Investor Daily*

BNBR 50 (+0.00%) KERJASAMA UJICoba BUS LISTRIK DENGAN TRANSJAKARTA

PT Bakrie & Brothers Tbk telah menyepakati kerja sama uji coba bus listrik untuk moda transportasi umum dengan PT TransJakarta. TransJakarta menyepakati kerja sama untuk uji coba bus listrik dengan merek BYD dengan masa operasi selama 6 bulan, yang akan dimulai pada Mei 2019. Saat ini, perseroan mengaku hanya menunggu persiapan infrastruktur untuk fasilitas pengisian daya baterai untuk bus listrik yang akan digunakan. Dari uji coba tersebut, BNBR akan menerapkan skema *profit sharing* atas jasa pengangkutan penumpang dari trayek yang disediakan oleh TransJakarta.

Sumber: *Bisnis*

AKRA 4,630 (-1.27%) TARGETKAN PENDAPATAN NAIK 15% PADA 2019

PT AKR Corporindo Tbk targetkan pertumbuhan pendapatan di 2019 naik hingga 15%. Hal ini didukung optimisme bahwa permintaan Tanah Air terhadap kebutuhan Bahan Bakar Minyak (BBM) masih terus tumbuh. Sumber pendapatan tahun ini masih berasal dari permintaan BBM Tanah Air. Hal ini diikuti optimisme bahwa pertumbuhan ekonomi 2019 masih akan tumbuh baik di kisaran 5% hingga 5,5%. Sekarang AKR juga bekerja sama dengan British Petroleum untuk retail (distribusi), sehingga akan ada peningkatan volume dari retail.

Sumber: *Kontan*

WIKA Wijaya Karya Tbk (Target Price: 2,150 – 2,200/Share)



Entry Level: 1,980 – 2,030

Stop Loss: 1,950

Mengalami koreksi dan tertahan di sekitar area support.

INKP Indah Kiat Pulp & Paper Tbk (Target Price: 11,200 – 11,500/Share)



Entry Level: 9,900 – 10,200

Stop Loss: 9,700

Mengalami koreksi dan tertahan di sekitar area support.

BBRI Bank Rakyat Indonesia Tbk (Target Price: 4,150 – 4,200/Share)



Entry Level: 4,020 – 4,070

Stop Loss: 4,000

Breakout all-time high. Berpotensi melanjutkan penguatan.

Stocks	Call	Buy Date	Entry Range	Call Price	Last	Gain/Loss From Call	Target Price Range	Stop Loss
SCMA	HOLD	18 Feb 2019	1,730 - 1,760	1,755	1,745	-0.57%	1,850 - 1,900	1,700
BSDE	HOLD	8 Mar 2019	1,340 - 1,370	1,360	1,450	+6.62%	1,500 - 1,530	1,430
ITMG	HOLD	11 Mar 2019	22,800 - 23,100	23,025	23,325	+1.30%	24,000 - 24,300	22,500
INKP	HOLD	19 Mar 2019	9,900 - 10,200	10,100	9,800	-2.97%	11,200 - 11,500	9,700
WIKA	BUY	20 Mar 2019	1,980 - 2,030	2,000	1,980	-1.00%	2,150 - 2,200	1,950
BBRI	BUY	25 Mar 2019	4,020 - 4,070	4,060	4,060	+0.00%	4,150 - 4,200	4,000

Notes

BUY	Indikator teknikal menunjukkan signal beli dengan sentimen netral/positif.
Spec BUY	Indikator teknikal menunjukkan signal beli dengan sentimen negatif, atau Indikator teknikal netral dengan sentimen positif.
HOLD	Indikator teknikal netral dan sentimen netral.
SELL	Indikator teknikal menunjukkan signal jual dengan sentimen netral/negatif.

Disclaimer

We have based this document on information obtained from sources we believe to be reliable, but we do not make any representation or warranty nor accept any responsibility or liability as to its accuracy, completeness or correctness. Expressions of opinion contained herein are those of Artha Sekuritas Indonesia only and are subject to change without notice. Any recommendation contained in this document does not have regard to the specific investment objectives, financial situation and the particular needs of any specific addressee. This document is for the information of the addressee only and is not to be taken as substitution for the exercise of judgment by the addressee. This document is not and should not be construed as an offer or a solicitation of an offer to purchase or subscribe or sell any securities.



PT Artha Sekuritas Indonesia

A Member of the Indonesia Stock Exchange

Equity Tower, Lt. 22 E-F

Sudirman Central Business District Lot 9

Jalan Jendral Sudirman Kav 52-53

Jakarta Selatan, 12190

Telephone +(62) (21) 515 2338

Fax +(62) (21) 515 2339

Email cs@arthasekuritas.com

www.arthasekuritas.com