

IHSG: 6,482.71 (+0.03%)



IHSG Statistics

Vol (Mil Lembar): 16,591

Prev: 6,480.27

Value (Rp Miliar): 8,117

Low - High: 6,463- 6,498 **Frequency: 430,004**

SUMMARY

IHSG ditutup menguat. IHSG ditutup menguat di level **6,480.27 (+0.03%)**, Penguatan didorong oleh sektor Mining **(+0.49%)** dan sektor Finance **(+0.30%)**. IHSG ditutup menguat, pergerakan sepanjang hari cenderung stagnan dikarenakan investor cenderung bersikap wait & see menunggu kepastian penetapan suku bunga The Fed.

Bursa Amerika Serikat ditutup Bercampur. Dow Jones ditutup **25,745.67 (-0.55%)**, NASDAQ ditutup **7,728.97 (+0.06%)**, S&P 500 ditutup **2,824.23 (-0.26%)**. Bank sentral AS menahan suku bunga acuan hari Rabu. Namun, The Fed juga memperkirakan tidak akan ada kenaikan bunga lanjutan di 2019, turun dari dua kali kenaikan suku bunga yang diproyeksikan sebelumnya. The Fed juga mengindikasikan akan mengakhiri normalisasi neracanya pada September mendatang. Tak ketinggalan, bank sentral memangkas proyeksi pertumbuhan ekonomi AS di 2019. Pasar saham juga tertekan setelah Presiden AS Donald Trump mengatakan bea impor terhadap produk-produk China dapat tetap diterapkan untuk jangka waktu yang panjang.

IHSG diprediksi melemah

Resistance 2 : 6,516











Resistance 1 : 6,499

Support 1 : 6,464

Support 2 : 6,446

IHSG diprediksi melemah. Secara teknikal candlestick IHSG membentuk lower high dan lower low mengindikasikan trend pelemahan masih akan berlanjut dalam jangka pendek. Pergerakan akan dipengaruhi keputusan suku bunga The Fed. Selain itu, investor juga akan mengantisipasi keputusan 7-day repo rate dari Bank Indonesia.

Commodity	Last	Change	Change (%)
Gold	1,315.5	9.180	0.70%
Silver	15.518	0.146	0.95%
Copper	2.932	0.012	0.41%
Nickel	13,340	187.500	1.43%
Oil (WTI)	60.09	1.060	1.80%
Brent Oil	68.320	0.710	1.05%
Nat Gas	2,837	-0.037	-1.29%
Coal (ICE)	93.6	0.100	0.11%
CPO (Myr)	2,095	35.000	1.70%

Country Index	Last	Change	Change (%)
JCI 	6,482.71	2	0.04%
NIKKEI 	21,609.82	53	0.25%
HSI 	29,320.97	-145	-0.49%
DJIA 	25,745.67	-142	-0.55%
NASDAQ 	7,728.97	5	0.06%
S&P 500 	2,824.23	-8	-0.29%
EIDO 	26.34	0.18	0.69%
FTSE 	7,291.01	-33	-0.45%
CAC 40 	5,382.66	-43	-0.80%
DAX 	11,603.89	-185	-1.57%

Major Currencies	Last	Change	Change (%)
USD/IDR	14,185.00	-45.000	-0.32%
SGD/IDR	10,540.98	9.210	0.09%
USD/JPY	110.67	-0.720	-0.65%
EUR/USD	1.1429	0.008	0.68%
USD/HKD	7.8491	-0.001	-0.01%
USD/CNY	6.6946	-0.017	-0.26%

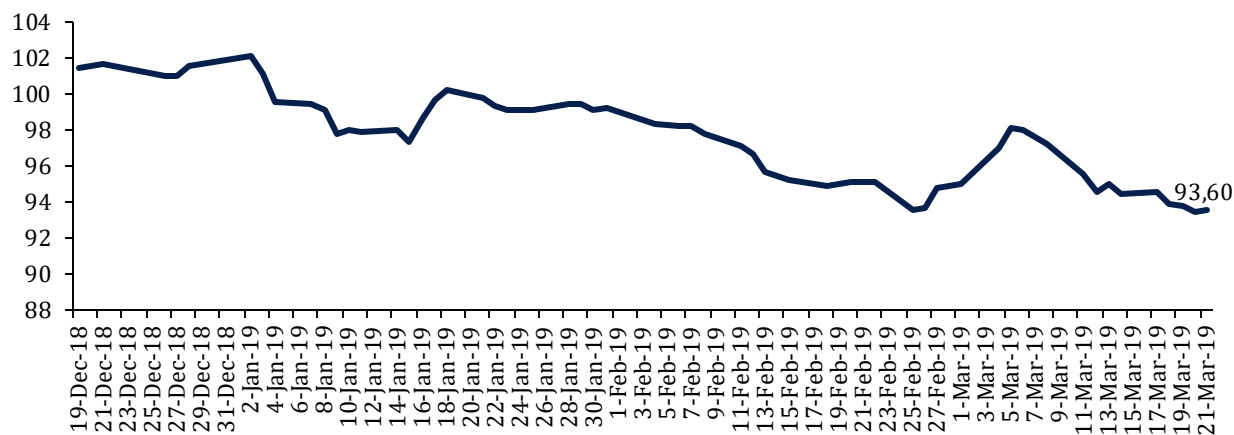
Top Gainers	Last	Change	Change (%)
LPPF	4,140	130	3.24%
ADHI	1,610	40	2.55%
EXCL	2,700	50	1.89%
WSBP	392	6	1.55%
BRPT	3,310	50	1.53%

Top Losers	Last	Change	Change (%)
KLBF	1,515	-35	-2.26%
PGAS	2,410	-50	-2.03%
AKRA	4,740	-80	-1.66%
ERAA	1,985	-25	-1.24%
BBTN	2,390	-30	-1.24%

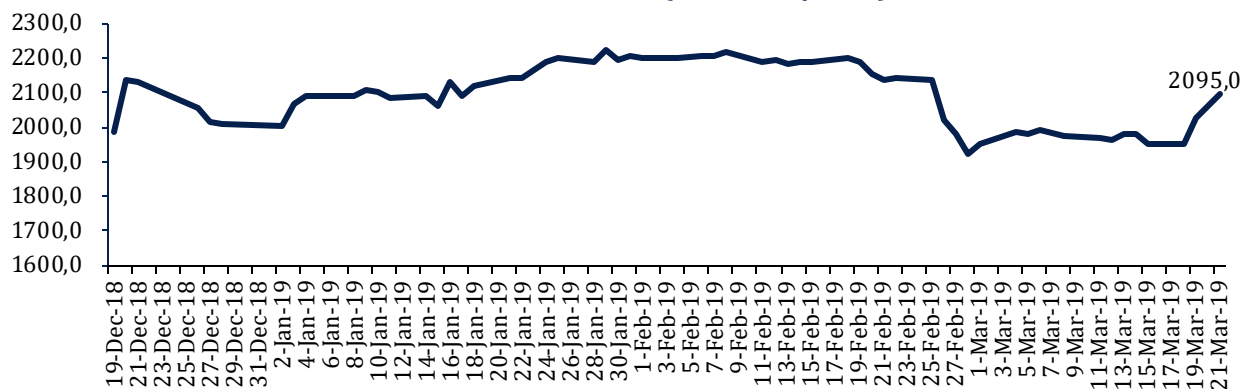
Top Value	Last	Change	Change (%)
BBRI	3,980	-10	-0.25%
BBNI	9,350	25	0.27%
INDF	7,275	-25	-0.34%
WSBP	392	6	1.55%
ACES	1,805	10	0.56%

Commodity Daily Price Movements

NewCastle Coal Spot Price (US\$/MT)



MPOC CPO PRICE (in MYR/MT)



Upcoming Economic Event

Date	Country	Event	Actual	Forecast	Previous
18 Mar 2019	IDN	Loans (YoY)(Feb)			11.97%
20 Mar 2019	USA	Crude Oil Inventories	-9.589M	1.602M	-3.862M
21 Mar 2019	USA	Fed Interest Rate Decision	2.50%	2.50%	2.50%
	IDN	Interest Rate Decision		6.00%	6.00%

INTP 19,525 (+0.26%) MELAPORKAN PENDAPATAN BERSIH SEBESAR RP 15,2 TRILIUN

PT Indocement Tunggul Prakarsa Tbk melaporkan pendapatan bersih sebesar Rp 15,2 triliun (+5.2% YoY) untuk tahun 2018. Laba kotor usaha turun menjadi Rp 4,37 triliun (-12.6% YoY) dan laba usaha turun menjadi Rp 1,146 triliun (-38.4% YoY). Dengan keturunan laba usaha, EPS turun menjadi 311.29 dari 505.22 untuk tahun 2018.

Sumber: *Bisnis*

KAEF 3,100 (+1.64%) SIAPKAN RP 1,5 TRILIUN UNTUK RAMPUNGAN AKUISISI

PT Kimia Farma Persero Tbk menyiapkan dana sekitar Rp 1-1,5 triliun untuk membayar akuisisi 56,77% saham PT Phapros Tbk yang dimiliki oleh PT Rajawali Nusantara Indonesia (Persero). KAEF akan menandatangani sales and purchase agreement (SPA) ini pada 27 Maret 2019. Internal Kas dan bridging loan dengan komposisi masing-masing sebesar 30% dan 70% untuk membiayai akuisisi yang akan dilaksanakan. Saat ini, KAEF mengantongi stand by loan yg berasal dari 2-3 bank nasional maupun bank BUMN dengan bunga pinjaman yang paling efisien. KAEF juga akan mempertimbangkan untuk menerbitkan medium term note (MTN) atau obligasi pada tahun ini setelah pemilu.

Sumber: *Bisnis*

BHIT 84 (-2.33%) SIAP RIGHT ISSUE UNTUK RESTRUKTURISASI HUTANG

PT MNC Investama Tbk berencana melakukan rights issue dengan melepas 17.58 miliar lembar saham baru. Seluruh dana hasil rights issue akan digunakan sebagai penyelesaian hak tagih dari Carravaggio Holdings Limited dan New Ascend kepada perseroan masing-masing sejumlah Rp832.11 miliar dan Rp759.63 miliar. Dengan demikian, setelah HMETD utang BHIT terpangkas Rp1.58 triliun. Carravaggio dan New Ascend juga akan menjadi pembeli siaga HMETD BHIT, bila pemegang saham tidak melaksanakan haknya. Rencananya, distribusi HMETD dilakukan pada 4 Juli 2019, setelah mendapat pernyataan efektif dari OJK pada 21 Juni 2019. Akhir perdagangan HMETD pada 18 Juli 2019.

Sumber: *Bisnis*

CSAP 585 (+1.74%) PACU PERTUMBUHAN SEGMENT RITEL MODERN

PT Catur Sentosa Adiprana Tbk terus memacu pertumbuhan segmen ritel modern bahan bangunan dan home improvement dengan membuka Mitra10 ke-30 di Cirebon, Jawa Barat. Mitra10 tersebut di bawah PT Catur Mitra Sejati Sentosa yang merupakan anak usaha Catur Sentosa. Catur Sentosa merupakan perusahaan distribusi terbesar dan terkemuka untuk bahan bangunan, kimia dan consumer goods/ FMCG, serta pemilik jaringan toko ritel modern Mitra10 dan Atria.

Sumber: *Investor Daily*

AKRA 4,740 (-1.65%) TIDAK AKAN CARI PENDANAAN BARU

PT AKR Corporindo Tbk tidak mencari pendanaan baru lewat aksi korporasi di tahun ini. AKRA saat ini menghadapi sejumlah utang jatuh tempo di tahun ini. Pada akhir Desember 2018, liabilitas jangka pendek AKRA melonjak 48,43% menjadi Rp 8,06 triliun dari sebelumnya Rp 5,43 triliun.

Sumber: *Kontan*

WIKA Wijaya Karya Tbk (Target Price: 2,150 – 2,200/Share)



Entry Level: 1,980 – 2,030

Stop Loss: 1,950

Mengalami koreksi setelah breakout. Kinerja keuangan mencatatkan hasil yang positif.

INKP Indah Kiat Pulp & Paper Tbk (Target Price: 11,200 – 11,500/Share)



Entry Level: 9,900 – 10,200

Stop Loss: 9,700

Mengalami rebound dan terlihat ada indikasi reversal menuju resistance Fibonacci 50%.

ADRO Adaro Energy Tbk (Target Price: 1,500 - 1,550/Share)



Entry Level: 1,380 - 1,420
Stop Loss: 1,350

Mengalami koreksi, tertahan di sekitar support trendline.

Stocks	Call	Buy Date	Entry Range	Call Price	Last	Gain/Loss From Call	Target Price Range	Stop Loss
SCMA	HOLD	18 Feb 2019	1,730 - 1,760	1,755	1,745	-0.57%	1,850 - 1,900	1,700
ADRO	HOLD	5 Mar 2019	1,380 - 1,420	1,410	1,435	+1.77%	1,500 - 1,550	1,350
BSDE	HOLD	8 Mar 2019	1,340 - 1,370	1,360	1,400	+2.94%	1,430 - 1,460	1,310
ITMG	HOLD	11 Mar 2019	22,800 - 23,100	23,025	22,825	-0.87%	24,000 - 24,300	22,500
ELSA	SELL	13 Mar 2019	370 - 376	374	364	-2.67%	390 - 396	366
INKP	BUY	19 Mar 2019	9,900 - 10,200	10,100	10,200	+0.99%	11,200 - 11,500	9,700
WIKA	BUY	20 Mar 2019	1,980 - 2,030	2,000	1,990	-0.50%	2,150 - 2,200	1,950

Notes

BUY	Indikator teknikal menunjukkan signal beli dengan sentimen netral/positif.
Spec BUY	Indikator teknikal menunjukkan signal beli dengan sentimen negatif, atau Indikator teknikal netral dengan sentimen positif.
HOLD	Indikator teknikal netral dan sentimen netral.
SELL	Indikator teknikal menunjukkan signal jual dengan sentimen netral/negatif.

Disclaimer

We have based this document on information obtained from sources we believe to be reliable, but we do not make any representation or warranty nor accept any responsibility or liability as to its accuracy, completeness or correctness. Expressions of opinion contained herein are those of Artha Sekuritas Indonesia only and are subject to change without notice. Any recommendation contained in this document does not have regard to the specific investment objectives, financial situation and the particular needs of any specific addressee. This document is for the information of the addressee only and is not to be taken as substitution for the exercise of judgment by the addressee. This document is not and should not be construed as an offer or a solicitation of an offer to purchase or subscribe or sell any securities.



PT Artha Sekuritas Indonesia

A Member of the Indonesia Stock Exchange

Equity Tower, Lt. 22 E-F

Sudirman Central Business District Lot 9

Jalan Jendral Sudirman Kav 52-53

Jakarta Selatan, 12190

Telephone +(62) (21) 515 2338

Fax +(62) (21) 515 2339

Email cs@arthasekuritas.com

www.arthasekuritas.com