

IHSG: 6,480.27 (-0.45%)



IHSG Statistics

Vol (Mil Lembar): 19,454

Prev: 6,509.45

Value (Rp Miliar): 9,242

Low - High: 6,473- 6,522

Frequency: 430,004

SUMMARY

IHSG ditutup melemah. IHSG ditutup melemah di level **6,480.27 (-0.45%)**, Pelemahan didorong oleh sektor Basic Ind **(-1.10%)** dan sektor Misc Ind **(-1.10%)**. Pelemahan diakibatkan aksi profit taking dikarenakan penguatan beberapa hari terakhir dinilai sudah cukup tinggi. Pelemahan cukup terbatas ditopang optimisme investor menyambut damai dagang China dan US yang semakin dekat.

Bursa Amerika Serikat ditutup Bercampur. Dow Jones ditutup **25,887.38 (-0.10%)**, NASDAQ ditutup **7,723.95 (+0.12%)**, S&P 500 ditutup **2,832.57 (-0.01%)**. China dikabarkan mengelak dari permintaan AS pada negosiasi perdagangan yang masih juga belum rampung. Kekhawatiran perdagangan kembali mencuat dengan kekhawatiran pemerintah AS bahwa China mengelak dari janji yang mereka buat dalam negosiasi hingga saat ini. Selain negosiasi perdagangan, ada kegugupan menjelang pengumuman Federal Reserve pada hari Rabu. Investor memperkirakan tidak akan ada banyak perubahan langkah stimulus dan proses kenaikan suku bunga.

IHSG diprediksi melemah

Resistance 2 : 6,540











Resistance 1 : 6,510

Support 1 : 6,461

Support 2 : 6,442

IHSG diprediksi melemah. Candlestick IHSG membentuk formasi bearish engulfing mengindikasikan masih ada potensi mengalami koreksi dalam jangka pendek. Pelemahan diprediksi terbatas ditopang optimisme investor menyambut damai dagang antara China dan US yang kian dekat. Investor juga akan mengantisipasi keputusan suku bunga The Fed.

Commodity	Last	Change	Change (%)
Gold	1,306.3	2.760	0.21%
Silver	15.373	0.051	0.33%
Copper	2.921	0.017	0.59%
Nickel	13,152	139.700	1.07%
Oil (WTI)	59.23	0.140	0.24%
Brent Oil	67.720	0.180	0.27%
Nat Gas	2.862	0.012	0.42%
Coal (ICE)	93.5	-0.350	-0.37%
CPO (Myr)	2,060	35.000	1.73%

Country Index	Last	Change	Change (%)
JCI 	6,480.28	-29	-0.45%
NIKKEI 	21,556.85	-28	-0.13%
HSI 	29,466.28	57	0.19%
DJIA 	25,887.38	-27	-0.10%
NASDAQ 	7,723.95	9	0.12%
S&P 500 	2,832.57	0	-0.01%
EIDO 	26.16	-0.05	-0.19%
FTSE 	7,324.00	25	0.34%
CAC 40 	5,425.90	13	0.24%
DAX 	11,788.41	131	1.13%

Major Currencies	Last	Change	Change (%)
USD/IDR	14,230.00	-7.500	-0.05%
SGD/IDR	10,530.60	-6.720	-0.06%
USD/JPY	111.42	0.000	0.00%
EUR/USD	1.1355	0.002	0.16%
USD/HKD	7.8499	0.000	0.00%
USD/CNY	6.7119	-0.001	-0.02%

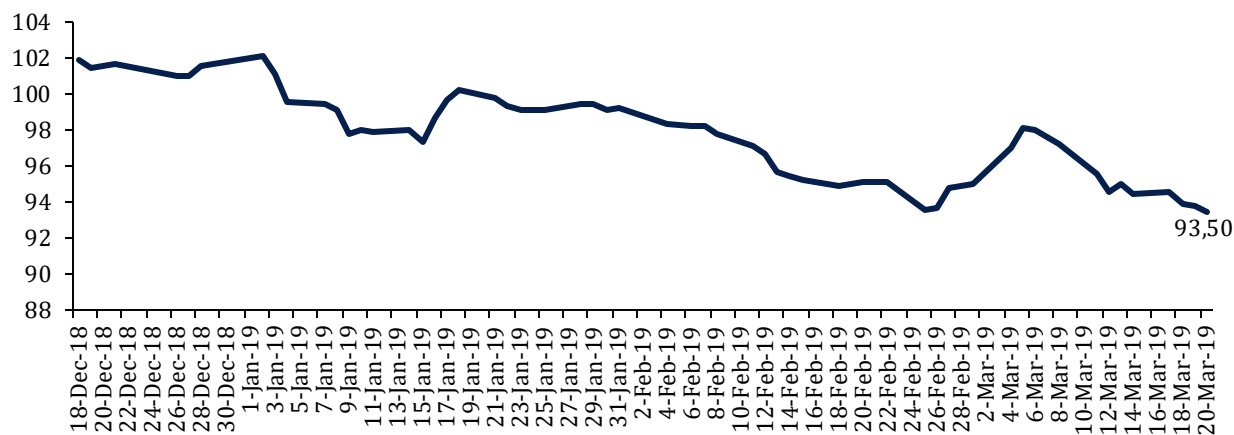
Top Gainers	Last	Change	Change (%)
TKIM	11,900	500	4.39%
BMRI	7,400	300	4.23%
WIKA	2,000	60	3.09%
UNTR	27,500	550	2.04%
ADHI	1,570	30	1.95%

Top Losers	Last	Change	Change (%)
AKRA	4,820	-480	-9.06%
TPIA	5,575	-175	-3.04%
CPIN	7,650	-200	-2.55%
GGRM	89,925	-2075	-2.26%
LPPF	4,010	-90	-2.20%

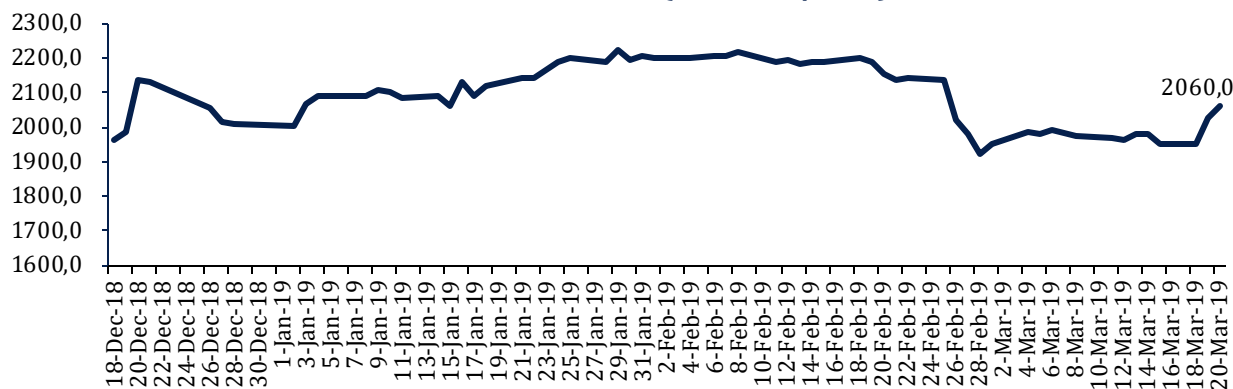
Top Value	Last	Change	Change (%)
BMRI	7,400	300	4.23%
BBCA	27,500	-200	-0.72%
ASII	7,300	-100	-1.35%
BBRI	3,990	-50	-1.24%
MYRX	103	-2	-1.90%

Commodity Daily Price Movements

NewCastle Coal Spot Price (US\$/MT)



MPOC CPO PRICE (in MYR/MT)



Upcoming Economic Event

Date	Country	Event	Actual	Forecast	Previous
18 Mar 2019	IDN	Loans (YoY)(Feb)			11.97%
20 Mar 2019	USA	Crude Oil Inventories		1.602M	-3.862M
21 Mar 2019	USA	Fed Interest Rate Decision		2.50%	2.50%
	IDN	Interest Rate Decision		6.00%	6.00%

WIKA 2,000 (+3.09%) MELAPORKAN PENDAPATAN BERSIH SEBESAR RP 31,16 TRILIUN

PT Wijaya Karya Persero Tbk melaporkan pendapatan bersih sebesar Rp 31,16 triliun (+19% YoY) untuk tahun 2018. Laba kotor usaha naik menjadi Rp 3,6 triliun (+25% YoY) dan laba usaha naik menjadi Rp 3,8 triliun (+65% YoY). Dengan kenaikan laba usaha, EPS naik menjadi 193,02 (+44% YoY).

Sumber: *Bisnis*

DOID 570 (+0.00%) MELAPORKAN PENDAPATAN NETO SEBESAR \$892,46Mn

PT Delta Dunia Makmur Tbk melaporkan pendapatan neto sebesar \$892,46mn (+16.7% YoY) untuk tahun 2018. Laba bruto usaha turun menjadi \$215,6 mn (-4.24% YoY) dikarenakan oleh kenaikan beban pokok pendapatan menjadi \$676,8 mn (+25.46% YoY). Laba tahun berjalan naik menjadi \$ 75,64 mn (+61.8% YoY) dikarenakan penurunnya di beban lain-lain yang signifikan dari \$37,4 mn menjadi \$7mn pada tahun ini.

Sumber: *Bisnis*

MGRO 925 (+0.00%) PERBESAR KAPASITAS TANGKI TIMBUN

PT Mahkota Group Tbk bakal memperbesar kapasitas tangki timbun menjadi 98,000 ton pada tahun ini. kapasitas tangki timbun saat ini masih 78,000 ton. Saat ini, perseroan tengah melakukan proses penambahan tangki timbun sebanyak 20,000 ton, dengan belanja modal senilai Rp20 miliar.

Sumber: *Bisnis*

CLEO 280 (+0.72%) RAIH PINJAMAN RP 360 MILIAR DAN TREASURI US\$ 500 RIBU

PT Sariguna Primatirta Tbk meraih fasilitas pinjaman senilai Rp 360 miliar dan fasilitas treasury sebesar US\$ 500 ribu dari PT Bank Mandiri Tbk (BMRI). Perseroan berencana menggunakan fasilitas pinjaman tersebut untuk pembiayaan kembali (refinancing) atas kredit investasi sebesar Rp 270 miliar dan kredit modal kerja baru sebesar Rp 90 miliar. Pinjaman kredit investasi dan modal kerja tersebut bertenor 12 bulan dengan suku bunga kredit sebesar 8.25%.

Sumber: *Investor Daily*

PJAA 1,390 (+0.00%) RAIH LABA RP 223.38 MILIAR HINGGA DESEMBER 2018

PT Pembangunan Jaya Ancol Tbk dan anak usahanya meraih laba tahun berjalan yang dapat didistribusikan ke pemilik entitas induk sebesar Rp223,38 miliar hingga periode yang berakhir 31 Desember 2018 naik tipis dari laba Rp220,22 miliar di periode sama tahun sebelumnya. Laporan keuangan perseroan Rabu menyebutkan, pendapatan usaha naik menjadi Rp1,28 triliun dari Rp1,24 triliun dan laba bruto naik menjadi Rp684,23 miliar dari laba bruto Rp599,26 miliar.

Sumber: *IQPlus*

WIKA Wijaya Karya Tbk (Target Price: 2,150 – 2,200/Share)



Entry Level: 1,980 – 2,030

Stop Loss: 1,950

Breakout resistance dengan volume tinggi mengindikasikan trend penguatan masih akan berlanjut.

INKP Indah Kiat Pulp & Paper Tbk (Target Price: 11,200 – 11,500/Share)



Entry Level: 9,900 – 10,200

Stop Loss: 9,700

Mengalami rebound dan terlihat ada indikasi reversal menuju resistance Fibonacci 50%.

ADRO Adaro Energy Tbk (Target Price: 1,500 - 1,550/Share)



Entry Level: 1,380 - 1,420
Stop Loss: 1,350

Mengalami koreksi, tertahan di sekitar support trendline.

Stocks	Call	Buy Date	Entry Range	Call Price	Last	Gain/Loss From Call	Target Price Range	Stop Loss
SCMA	HOLD	18 Feb 2019	1,730 - 1,760	1,755	1,750	-0.28%	1,850 - 1,900	1,700
ADRO	HOLD	5 Mar 2019	1,380 - 1,420	1,410	1,435	+1.77%	1,500 - 1,550	1,350
BSDE	HOLD	8 Mar 2019	1,340 - 1,370	1,360	1,415	+4.04%	1,430 - 1,460	1,310
ITMG	HOLD	11 Mar 2019	22,800 - 23,100	23,025	22,850	-0.76%	24,000 - 24,300	22,500
ELSA	HOLD	13 Mar 2019	370 - 376	374	368	-1.60%	390 - 396	366
INKP	BUY	19 Mar 2019	9,900 - 10,200	10,100	10,050	-0.50%	11,200 - 11,500	9,700
WIKA	BUY	20 Mar 2019	1,980 - 2,030	2,000	2,000	+0.00%	2,150 - 2,200	1,950

Notes

BUY	Indikator teknikal menunjukkan signal beli dengan sentimen netral/positif.
Spec BUY	Indikator teknikal menunjukkan signal beli dengan sentimen negatif, atau Indikator teknikal netral dengan sentimen positif.
HOLD	Indikator teknikal netral dan sentimen netral.
SELL	Indikator teknikal menunjukkan signal jual dengan sentimen netral/negatif.

Disclaimer

We have based this document on information obtained from sources we believe to be reliable, but we do not make any representation or warranty nor accept any responsibility or liability as to its accuracy, completeness or correctness. Expressions of opinion contained herein are those of Artha Sekuritas Indonesia only and are subject to change without notice. Any recommendation contained in this document does not have regard to the specific investment objectives, financial situation and the particular needs of any specific addressee. This document is for the information of the addressee only and is not to be taken as substitution for the exercise of judgment by the addressee. This document is not and should not be construed as an offer or a solicitation of an offer to purchase or subscribe or sell any securities.



PT Artha Sekuritas Indonesia

A Member of the Indonesia Stock Exchange

Equity Tower, Lt. 22 E-F

Sudirman Central Business District Lot 9

Jalan Jendral Sudirman Kav 52-53

Jakarta Selatan, 12190

Telephone +(62) (21) 515 2338

Fax +(62) (21) 515 2339

Email cs@arthasekuritas.com

www.arthasekuritas.com