

IHSG: 6,509.45 (+0.75%)



IHSG Statistics

Vol (Mil Lembar): 16,185

Prev: 6,461.18

Value (Rp Miliar): 8,299

Low - High: 6,477- 6,509 **Frequency: 411,768**

SUMMARY

IHSG ditutup menguat. IHSG ditutup menguat di level **6,461.18 (+0.75%)**, Penguatan didorong oleh sektor Infrastruktur **(+1.90%)** dan sektor Misc Ind **(+1.86%)**. Investor menyambut baik perkembangan dari sentimen global dimana negosiasi antara China dan US berjalan lancar.

Bursa Amerika Serikat ditutup Menguat. Dow Jones ditutup **25,914.10 (+0.25%)**, NASDAQ ditutup **7,714.48 (+0.34%)**, S&P 500 ditutup **2,832,94 (+0.37%)**. Bursa saham Amerika Serikat ditutup menguat terbatas akibat tekanan yang dialami Boeing dan Facebook. Selain itu, para investor juga menantikan hasil rapat penentuan kebijakan moneter bank sentral Amerika Serikat Federal Reserve. Pasar memperkirakan bank sentral akan menahan bunga acuan namun mereka menantikan petunjuk The Fed mengenai proyeksi perekonomian ke depan. The Fed dalam rapat pertamanya tahun ini telah memberi sinyal akan bersikap sabar dalam menaikkan bunga acuannya di 2019.

IHSG diprediksi menguat

Resistance 2 : 6,530











Resistance 1 : 6,519

Support 1 : 6,487

Support 2 : 6,466

IHSG diprediksi menguat. IHSG berpotensi melanjutkan penguatan didorong oleh optimisme investor yang merespon positif perkembangan dari sentimen global dimana damai dagang antara China dan US semakin mendekati kesepakatan. Dari dalam negeri Investor masih akan mengantisipasi rilis laporan kinerja emiten untuk tahun 2018.

Commodity	Last	Change	Change (%)
Gold	1,303.6	1.340	0.10%
Silver	15.342	0.018	0.12%
Copper	2,910	0.006	0.21%
Nickel	13,013	80.000	0.62%
Oil (WTI)	59.37	0.850	1.45%
Brent Oil	67.450	0.290	0.43%
Nat Gas	2.845	0.050	1.79%
Coal (ICE)	93.8	-0.050	-0.05%
CPO (Myr)	2,025	75.000	3.85%

Country Index	Last	Change	Change (%)
JCI 	6,509.45	48	0.75%
NIKKEI 	21,584.50	134	0.62%
HSI 	29,409.01	397	1.37%
DJIA 	25,914.10	65	0.25%
NASDAQ 	7,714.48	26	0.34%
S&P 500 	2,832.94	10	0.37%
EIDO 	26.21	0.28	1.08%
FTSE 	7,299.19	71	0.98%
CAC 40 	5,412.83	8	0.14%
DAX 	11,657.06	-29	-0.25%

Major Currencies	Last	Change	Change (%)
USD/IDR	14,237.50	-21.500	-0.15%
SGD/IDR	10,535.37	-6.950	-0.07%
USD/JPY	111.39	-0.080	-0.07%
EUR/USD	1.1336	0.001	0.10%
USD/HKD	7.8497	0.000	-0.01%
USD/CNY	6.7130	-0.001	-0.01%

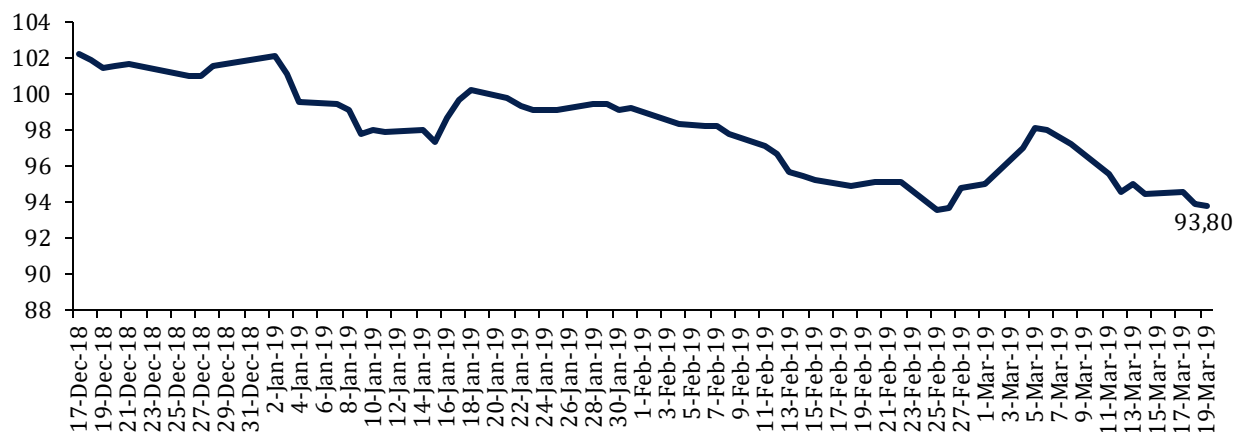
Top Gainers	Last	Change	Change (%)
LPPF	4,100	260	6.77%
BSDE	1,400	80	6.06%
EXCL	2,690	110	4.26%
INKP	10,100	400	4.12%
UNTR	26,950	950	3.65%

Top Losers	Last	Change	Change (%)
INCO	3,490	-150	-4.12%
ERAA	2,000	-60	-2.91%
AKRA	5,300	-150	-2.75%
MNCN	845	-20	-2.31%
MEDC	875	-20	-2.23%

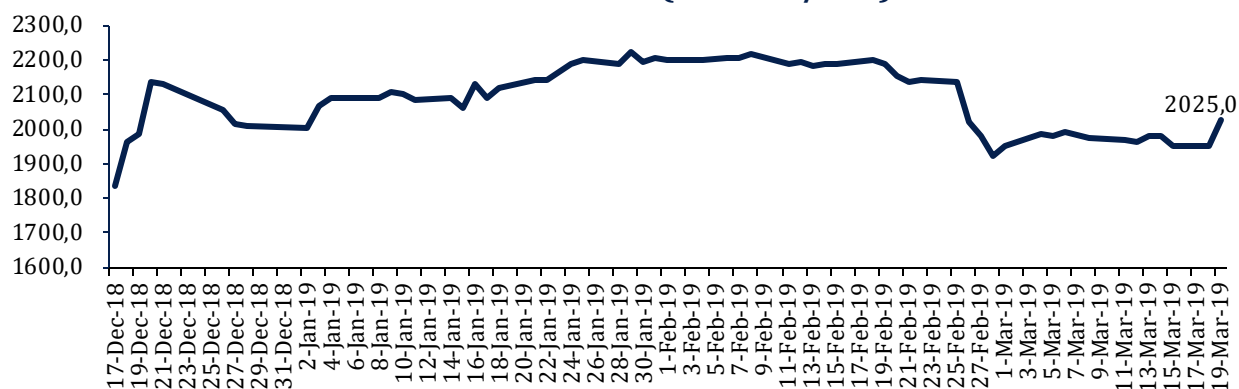
Top Value	Last	Change	Change (%)
BBRI	4,040	60	1.51%
BMRI	7,100	0	0.00%
BBCA	27,700	200	0.73%
ASII	7,400	175	2.42%
BBDI	9,325	275	3.04%

Commodity Daily Price Movements

NewCastle Coal Spot Price (US\$/MT)



MPOC CPO PRICE (in MYR/MT)



Upcoming Economic Event

Date	Country	Event	Actual	Forecast	Previous
18 Mar 2019	IDN	Loans (YoY)(Feb)			11.97%
20 Mar 2019	USA	Crude Oil Inventories		1.602M	-3.862M
21 Mar 2019	USA	Fed Interest Rate Decision		2.50%	2.50%
	IDN	Interest Rate Decision		6.00%	6.00%

JSMR 5,325 (+0.00%) STRATEGI UNTUK PERTEBAL KANTONG

PT Jasa Marga Persero Tbk mengantongi total pendapatan Rp 36,97 triliun pada 2018 (+5.36% YoY). Nilai tersebut bersumber dari pendapatan tol dan usaha lainnya Rp 9,78 triliun, serta pendapatan kontruksi Rp 27,18 triliun. JSMR tercatat akan rencana melakukan ekspansi pada 2019 mengoperasikan 9 ruas tol baru. Pada 2018, JSMR telah mengoperasikan jalan tol sepanjang 1,000 km dan hingga tahun lalu, total konsensi yang dimiliki JSMR sepanjang 1,527 km

Sumber: *Bisnis*

AKRA 5,300 (-2.75%) DIVESTASI DONGRAK LABA 2018

PT Akra Corporindo Tbk membukukan pertumbuhan laba bersih 36,88% secara tahunan pada 2018 karena terdorong oleh hasil divestasi asset non-inti. Pada 2018, AKRA mengantongi pendapatan Rp 23,54 triliun (+28.76% YoY). Akan tetapi, beban pokok naik menjadi Rp 21,99 triliun (+33.94% YoY). Laba neto dari operasi yang dihentikan AKRA berasal dari divestasi saham PT Bumi Karunia Pertiwi senilai Rp 64,48 miliar dan divestasi Khalista Rp 868,82 miliar.

Sumber: *Bisnis*

ISAT 2,990 (+9.93%) MENDAPAT PERINGKAT AAA UNTUK OBLIGASI DARI PEFINDO

PT Peringkat Efek Indonesia (Pefindo) menegaskan peringkat AAA untuk seri A obligasi berkelanjutan II tahap III/2019 PT Indosat Ooredoo Tbk (ISAT) senilai Rp 1,21 triliun. Surat utang tersebut akan jatuh tempo pada 13 Mei 2019. Kemampuan obligor untuk memenuhi komitmen keuangan jangka panjang atas efek utang tersebut relatif aman dibandingkan emiten Indonesia lainnya menjadi faktor pefindo memberikan peringkat tersebut,

Sumber: *Investor Daily*

AGII 580 (+0.00%) SIAPKAN CAPEX RP 300 MILIAR

PT Aneka Gas Industri Tbk (AGII) mempersiapkan anggaran belanja modal (capital expenditure/capex) sekitar Rp 250- 300 miliar pada 2019. Pendanaan capex berasal dari kas internal perseroan dan sebagian dari hasil emisi obligasi. Perseroan berniat kembali menambah filling station pada 2019.

Sumber: *Investor Daily*

MAPA 6,900 (+0.00%) PENDAPATAN DAN LABA TUMBUH DI TAHUN 2018

PT Map Aktif Adiperkasa Tbk membukukan kinerja cukup mengesankan pada akhir 2018. Pendapatan MAPA tumbuh 23% *year on year* (yoy) menjadi Rp 6,24 triliun pada akhir 2018. Kenaikan pendapatan ini ditopang oleh segmen penjualan eceran yang naik 27% yoy menuju Rp 5,40 triliun. Lalu dari penjualan non eceran juga naik 3% yoy menjadi Rp 837,53 miliar di akhir 2018. Kenaikan pendapatan diikuti dengan meningkatkan beban pokok penjualan MAPA yang naik 22% yoy menjadi Rp 3,41 triliun. Namun, MAPA masih bisa membukukan kenaikan laba bersih sebesar 21% yoy menuju Rp 353,41 miliar di akhir 2018.

Sumber: *Kontan*

MEDC Medco Energi International Tbk (Target Price: 1,000 – 1,020/Share)



Entry Level: 900 – 930

Stop Loss: 880

Breakdown support, berpotensi melemah. Sell/Cutloss.

INKP Indah Kiat Pulp & Paper Tbk (Target Price: 11,200 – 11,500/Share)



Entry Level: 9,900 – 10,200

Stop Loss: 9,700

Mengalami rebound dan terlihat ada indikasi reversal menuju resistance Fibonacci 50%.

ADRO Adaro Energy Tbk (Target Price: 1,500 - 1,550/Share)



Entry Level: 1,380 - 1,420
Stop Loss: 1,350

Mengalami koreksi, tertahan di sekitar support trendline.

Stocks	Call	Buy Date	Entry Range	Call Price	Last	Gain/Loss From Call	Target Price Range	Stop Loss
SCMA	HOLD	18 Feb 2019	1,730 - 1,760	1,755	1,735	-1.14%	1,850 - 1,900	1,700
ADRO	HOLD	5 Mar 2019	1,380 - 1,420	1,410	1,430	+1.42%	1,500 - 1,550	1,350
BSDE	HOLD	8 Mar 2019	1,340 - 1,370	1,360	1,400	+2.94%	1,430 - 1,460	1,310
ITMG	HOLD	11 Mar 2019	22,800 - 23,100	23,025	23,025	+0.00%	24,000 - 24,300	22,500
ELSA	HOLD	13 Mar 2019	370 - 376	374	370	-1.07%	390 - 396	366
MEDC	SELL	15 Mar 2019	900 - 930	920	875	-4.35%	1,000 - 1,020	880
INKP	BUY	19 Mar 2019	9,900 - 10,200	10,100	10,100	+0.00%	11,200 - 11,500	9,700

Notes

BUY	Indikator teknikal menunjukkan signal beli dengan sentimen netral/positif.
Spec BUY	Indikator teknikal menunjukkan signal beli dengan sentimen negatif, atau Indikator teknikal netral dengan sentimen positif.
HOLD	Indikator teknikal netral dan sentimen netral.
SELL	Indikator teknikal menunjukkan signal jual dengan sentimen netral/negatif.

Disclaimer

We have based this document on information obtained from sources we believe to be reliable, but we do not make any representation or warranty nor accept any responsibility or liability as to its accuracy, completeness or correctness. Expressions of opinion contained herein are those of Artha Sekuritas Indonesia only and are subject to change without notice. Any recommendation contained in this document does not have regard to the specific investment objectives, financial situation and the particular needs of any specific addressee. This document is for the information of the addressee only and is not to be taken as substitution for the exercise of judgment by the addressee. This document is not and should not be construed as an offer or a solicitation of an offer to purchase or subscribe or sell any securities.



PT Artha Sekuritas Indonesia

A Member of the Indonesia Stock Exchange

Equity Tower, Lt. 22 E-F

Sudirman Central Business District Lot 9

Jalan Jendral Sudirman Kav 52-53

Jakarta Selatan, 12190

Telephone +(62) (21) 515 2338

Fax +(62) (21) 515 2339

Email cs@arthasekuritas.com

www.arthasekuritas.com