

**IHSG: 6,461.18 (+0.75%)**



## IHSG Statistics

**Vol (Mil Lembar): 16,900**

**Prev: 6,413.26**

**Value (Rp Miliar): 11,418**

**Low - High: 6,419- 6,489**      **Frequency: 407,847**

### SUMMARY

**IHSG ditutup menguat.** IHSG ditutup menguat di level **6,461.18 (+0.75%)**, Penguatan didorong oleh sektor Basic Ind (+2.35%) dan sektor Finance (+1.29%). IHSG bergerak menguat didorong optimisme investor setelah data neraca perdagangan Indonesia menunjukkan angka surplus yang dianggap positif oleh investor dikarenakan beberapa bulan terakhir mengalami defisit.

**Bursa Amerika Serikat ditutup Menguat.** Dow Jones ditutup **25,848.87 (+0.59%)**, NASDAQ ditutup **7,688.53 (+0.76%)**, S&P 500 ditutup **2,822,48 (+0.50%)**. Faktor penunjang di balik hal itu adalah investor merespons positif perkembangan negosiasi dagang antara Amerika Serikat (AS) dan China. Selain itu, investor juga mencermati rapat Bank Sentral AS alias The Fed pada akhir pekan ini. Akhir pekan lalu, kantor berita Xinhua melaporkan bahwa Wakil Perdana Menteri China Liu He kembali menelepon ke Washington untuk berbicara dengan Menteri Keuangan AS Steven Mnuchin dan Kepala Perwakilan Dagang AS Robert Lighthizer.

### IHSG diprediksi menguat

**Resistance 2 : 6,526**



**Resistance 1 : 6,493**

**Support 1 : 6,423**

**Support 2 : 6,386**

IHSG diprediksi menguat. IHSG berpotensi melanjutkan penguatan didorong oleh optimisme investor yang menyambut positif data neraca perdagangan yang menunjukkan adanya perbaikan. Pergerakan membentuk goldencross moving average 50 dan sehingga potensi penguatan masih berlanjut.

| Commodity  | Last    | Change | Change (%) |
|------------|---------|--------|------------|
| Gold       | 1,302.2 | 6.030  | 0.47%      |
| Silver     | 15.324  | 0.153  | 1.01%      |
| Copper     | 2.904   | 0.015  | 0.52%      |
| Nickel     | 12,933  | 25.000 | 0.19%      |
| Oil (WTI)  | 58.82   | 0.210  | 0.36%      |
| Brent Oil  | 67.160  | -0.070 | -0.10%     |
| Nat Gas    | 2.795   | -0.060 | -2.10%     |
| Coal (ICE) | 93.9    | -0.750 | -0.79%     |
| CPO (Myr)  | 1,950   | 0.000  | 0.00%      |

| Country Index   | Last      | Change | Change (%) |
|---|-----------|--------|------------|
| JCI      | 6,461.18  | 48     | 0.75%      |
| NIKKEI   | 21,450.85 | 164    | 0.77%      |
| HSI      | 29,012.26 | 171    | 0.59%      |
| DJIA     | 25,848.87 | 139    | 0.54%      |
| NASDAQ   | 7,688.53  | 58     | 0.76%      |
| S&P 500  | 2,822.48  | 14     | 0.50%      |
| EIDO     | 25.93     | 0.72   | 2.86%      |
| FTSE     | 7,228.28  | 43     | 0.59%      |
| CAC 40   | 5,405.32  | 56     | 1.04%      |
| DAX      | 11,685.69 | 98     | 0.85%      |

| Major Currencies | Last      | Change | Change (%) |
|------------------|-----------|--------|------------|
| USD/IDR          | 14,259.00 | -8.000 | -0.06%     |
| SGD/IDR          | 10,542.32 | 19.770 | 0.19%      |
| USD/JPY          | 111.47    | -0.250 | -0.22%     |
| EUR/USD          | 1.1325    | 0.002  | 0.19%      |
| USD/HKD          | 7.8501    | 0.000  | 0.00%      |
| USD/CNY          | 6.7138    | -0.009 | -0.14%     |

| Top Gainers | Last   | Change | Change (%) |
|-------------|--------|--------|------------|
| LPKR        | 286    | 18     | 6.72%      |
| CPIN        | 8,000  | 450    | 5.96%      |
| TKIM        | 11,000 | 575    | 5.52%      |
| INKP        | 9,700  | 475    | 5.15%      |
| JSMR        | 5,325  | 250    | 4.93%      |

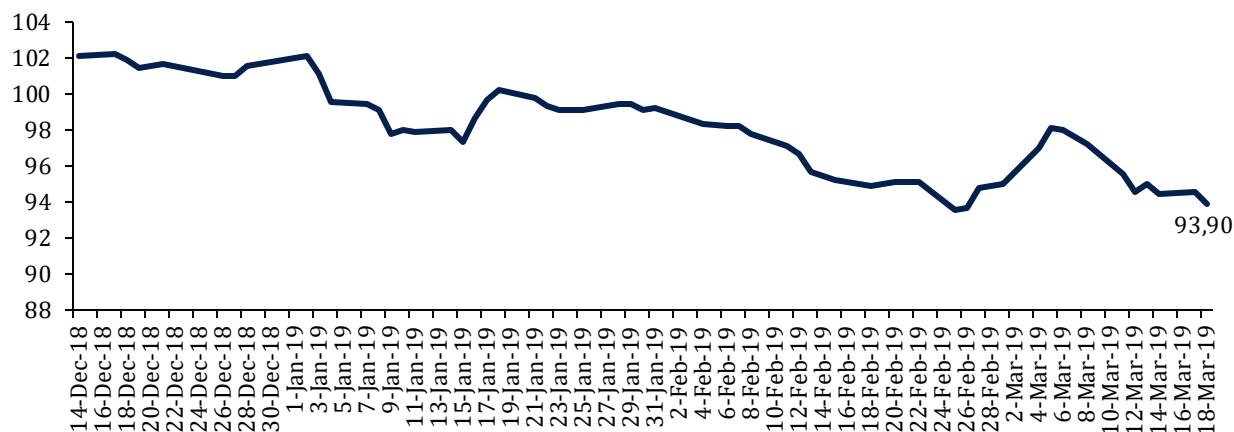
| Top Losers | Last  | Change | Change (%) |
|------------|-------|--------|------------|
| SCMA       | 1,745 | -50    | -2.79%     |
| MEDC       | 895   | -25    | -2.72%     |
| BSDE       | 1,320 | -35    | -2.58%     |
| ADRO       | 1,420 | -35    | -2.41%     |
| ELSA       | 374   | -8     | -2.09%     |

| Top Value | Last   | Change | Change (%) |
|-----------|--------|--------|------------|
| BBRI      | 3,980  | 110    | 2.84%      |
| BBCA      | 27,500 | 100    | 0.36%      |
| BMRI      | 7,100  | 175    | 2.53%      |
| ASII      | 7,225  | -50    | -0.69%     |
| TLKM      | 3,740  | 10     | 0.27%      |

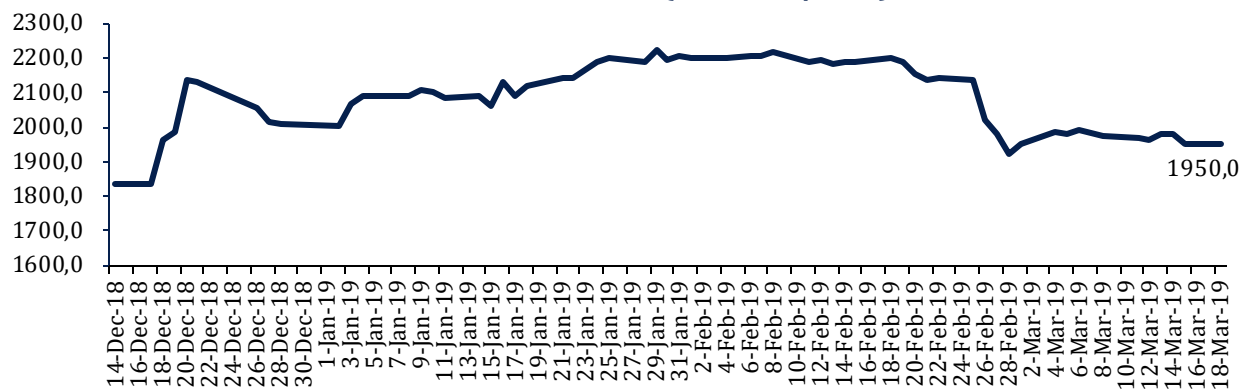
Contact: [Research@arthasekuritas.com](mailto:Research@arthasekuritas.com)

## Commodity Daily Price Movements

### NewCastle Coal Spot Price (US\$/MT)



### MPOC CPO PRICE (in MYR/MT)



## Upcoming Economic Event

| Date        | Country | Event                      | Actual | Forecast | Previous |
|-------------|---------|----------------------------|--------|----------|----------|
| 18 Mar 2019 | IDN     | Loans (YoY)(Feb)           |        |          | 11.97%   |
| 20 Mar 2019 | USA     | Crude Oil Inventories      |        | 1.602M   | -3.862M  |
| 21 Mar 2019 | USA     | Fed Interest Rate Decision |        | 2.50%    | 2.50%    |
|             | IDN     | Interest Rate Decision     |        | 6.00%    | 6.00%    |

## JSMR 5,325 (+4.93%) MELAPORKAN PENDAPATAN SEBESAR RP 9,03 TRILIUN

PT Jasa Marga Persero Tbk mendapatkan pendapatan sebesar Rp 9,03 triliun (+9.12% YoY) pada tahun 2018. EBITDA naik menjadi Rp 6,02 triliun (+9.89% YoY) dan Laba bersih naik menjadi Rp 2,20 triliun stabil dari tahun sebelumnya. Pertumbuhan aset mencapai Rp 82,41 triliun (+4.07% YoY). JSMR melakukan ekspansi dan 7 tol baru beroperasi sepanjang 318.75km; tol seperti Medan – Kualanamu – Tebing Tinggi, Bogor Ring Road, Semarang – Solo, Batang – Semarang dan lainnya.

Sumber:

## WSKT 1,940 (-0.51%) BAKAL KANTONGI RP 13 TRILIUN

PT Waskita Karya Persero Tbk akan menerima pembayaran senilai Rp 13 triliun dari PT Hutama Karya Persero untuk pengerjaan konstruksi ruas tol Terbanggi Besar – Pematang Panggang – Kayu Agung pada 2019. Pembayaran tersebut tergantung pada penyelesaian proyek oleh WSKT dan audit Badan Pengawasan Keuangan dan Pembangunan (BPKP). Dana tersebut akan berasal dari penyertaan modal negara (PMN) dan sindikasi perbankan. Progres proyek konstruksi tol telah mencapai sekitar 90% dan pembayaran turnkey akan masuk kantong WSKT pada 2019.

Sumber: *Bisnis*

## ANTM 975 (+1.04%) KAJI PELUANG REFINANCING

PT Aneka Tambang Tbk mengkaji peluang membiayai kembali (refinancing) utang lama yang belum jatuh tempo dengan pinjaman baru. Adapun, utang yang dijamai perseroan untuk refinancing antara lain pinjaman yang diperoleh pada periode 2014-2015.

Sumber: *Investor Daily*

## AKRA 5,450 (+2.83%) MENDAPAT PERINGKAT idAA- UNTUK OBLIGASI

PT Pemeringkat Efek Indonesia (Pefindo) telah menetapkan peringkat idAA- untuk Obligasi Berkelanjutan I Tahun 2017 dan Obligasi I Tahun 2012 milik PT AKR Corporindo Tbk. Pefindo merevisi outlook peringkat perusahaan menjadi “stabil” dari “positif”. Outlook stabil untuk merefleksikan margin profitabilitas yang lebih rendah dari yang diproyeksikan, yang dapat menghambat perbaikan pada ukuran-ukuran struktur permodalan dan proteksi arus kas perusahaan,

Sumber: *Investor Daily*

## ADRO 1,420 (-2.40%) OPTIMIS BISNIS COKING COAL LEBIH MEMBARA TAHUN INI

PT Adaro Energy Tbk melihat prospek cerah untuk bisnis batubara kokas atau *coking coal* sepanjang 2019. ADRO melalui Adaro MetCoal Companies (AMC) memasang target produksi batubara kokas sebanyak 1 juta ton atau relatif sama dengan realisasi produksi tahun lalu sebesar 1,01 juta ton. Sementara lewat Kestrel Coal Resources Pty Ltd, ADRO membidik produksi 6,5 juta ton batubara. Target ini melonjak 35,42% dari realisasi produksi pada tahun lalu sebanyak 4,76 juta ton.

Sumber: *Kontan*

## MEDC Medco Energi International Tbk (Target Price: 1,000 – 1,020/Share)



**Entry Level: 900 – 930**

**Stop Loss: 880**

Mengalami koreksi, indikator stochastic mengalami goldencross menandakan kenaikan masih akan berlangsung.

## ELSA Elnusa Tbk (Target Price: 390 – 396/Share)



**Entry Level: 370 – 376**

**Stop Loss: 366**

Mengalami koreksi, tertahan di sekitar support moving average 50.

**ADRO Adaro Energy Tbk (Target Price: 1,500 - 1,550/Share)**



**Entry Level: 1,380 - 1,420**  
**Stop Loss: 1,350**

Mengalami koreksi, tertahan di sekitar support trendline.

| Stocks | Call | Buy Date    | Entry Range     | Call Price | Last   | Gain/Loss From Call | Target Price Range | Stop Loss |
|--------|------|-------------|-----------------|------------|--------|---------------------|--------------------|-----------|
| SCMA   | HOLD | 18 Feb 2019 | 1,730 - 1,760   | 1,755      | 1,745  | -0.57%              | 1,850 - 1,900      | 1,700     |
| ADRO   | HOLD | 5 Mar 2019  | 1,380 - 1,420   | 1,410      | 1,420  | +0.71%              | 1,500 - 1,550      | 1,350     |
| BSDE   | HOLD | 8 Mar 2019  | 1,340 - 1,370   | 1,360      | 1,320  | -2.94%              | 1,430 - 1,460      | 1,310     |
| ITMG   | HOLD | 11 Mar 2019 | 22,800 - 23,100 | 23,025     | 22,850 | -0.76%              | 24,000 - 24,300    | 22,500    |
| ELSA   | HOLD | 13 Mar 2019 | 370 - 376       | 374        | 374    | +0.00%              | 390 - 396          | 366       |
| MEDC   | BUY  | 15 Mar 2019 | 900 - 930       | 920        | 895    | -2.72%              | 1,000 - 1,020      | 880       |

## Notes

|                 |   |
|-----------------|---|
| <b>BUY</b>      | Indikator teknikal menunjukkan signal beli dengan sentimen netral/positif.  |
| <b>Spec BUY</b> | Indikator teknikal menunjukkan signal beli dengan sentimen negatif, atau Indikator teknikal netral dengan sentimen positif. |
| <b>HOLD</b>     | Indikator teknikal netral dan sentimen netral.  |
| <b>SELL</b>     | Indikator teknikal menunjukkan signal jual dengan sentimen netral/negatif.  |

## Disclaimer

We have based this document on information obtained from sources we believe to be reliable, but we do not make any representation or warranty nor accept any responsibility or liability as to its accuracy, completeness or correctness. Expressions of opinion contained herein are those of Artha Sekuritas Indonesia only and are subject to change without notice. Any recommendation contained in this document does not have regard to the specific investment objectives, financial situation and the particular needs of any specific addressee. This document is for the information of the addressee only and is not to be taken as substitution for the exercise of judgment by the addressee. This document is not and should not be construed as an offer or a solicitation of an offer to purchase or subscribe or sell any securities.



### **PT Artha Sekuritas Indonesia**

### **A Member of the Indonesia Stock Exchange**

Equity Tower, Lt. 22 E-F

Sudirman Central Business District Lot 9

Jalan Jendral Sudirman Kav 52-53

Jakarta Selatan, 12190

Telephone +(62) (21) 515 2338

Fax +(62) (21) 515 2339

Email [cs@arthasekuritas.com](mailto:cs@arthasekuritas.com)

[www.arthasekuritas.com](http://www.arthasekuritas.com)