

IHSG: 6,413.26 (+0.56%)



IHSG Statistics

Vol (Mil Lembar): 17,249

Prev: 6,377.58

Value (Rp Miliar): 9,312

Low - High: 6,372- 6,413 **Frequency: 474,292**

SUMMARY

IHSG ditutup menguat. IHSG ditutup menguat di level **6,413.26 (+0.56%)**, Penguatan didorong oleh sektor Basic Ind **(+2.03%)** dan sektor Misc Ind **(+2.02%)**. IHSG bergerak menguat merespon pelemahan selama sepekan terakhir. Pelemahan dianggap sudah cukup jauh sehingga investor banyak melakukan spekulasi untuk kembali masuk ke pasar saham.

Bursa Amerika Serikat ditutup Bercampur. Dow Jones ditutup **25,709.94 (+0.03%)**, NASDAQ ditutup **7,630.91 (-0.16%)**, S&P 500 ditutup **2,808.48 (-0.09%)**. Saham Facebook anjlok 1,9% selepas error yang melanda Facebook, Instagram, dan WhatsApp, kemarin. Facebook juga menjadi sorotan setelah New York Times melaporkan jaksa federal sedang menginvestigasi kejahatan transaksi data Facebook dengan raksasa teknologi lain. Sementara itu, data penjualan rumah AS pada Januari 2019 turun 6,9%. Hal itu berada di atas ekspektasi pasar. Kemudian investor juga mencermati perkembangan damai dagang AS-China.

IHSG diprediksi menguat

Resistance 2 : 6,440











Resistance 1 : 6,426

Support 1 : 6,385

Support 2 : 6,358

IHSG diprediksi menguat. Pergerakan IHSG berpotensi mengalami rebound terlihat dari indikator stochastic yang saat ini sudah bergerak disekitar area oversold dan membentuk goldencross. Namun penguatan diprediksi hanya akan berlangsung dalam jangka pendek. Pergerakan masih akan dipengaruhi oleh sentimen global.

Commodity	Last	Change	Change (%)
Gold	1,295.8	-13.690	-1.05%
Silver	15.180	-0.273	-1.77%
Copper	2.907	-0.024	-0.82%
Nickel	13,188	0.000	0.00%
Oil (WTI)	58.61	0.270	0.46%
Brent Oil	67.170	-0.450	-0.67%
Nat Gas	2.851	0.008	0.28%
Coal (ICE)	94.6	0.100	0.11%
CPO (Myr)	1,950	-30.000	-1.52%

Country Index	Last	Change	Change (%)
JCI 	6,413.27	36	0.56%
NIKKEI 	21,287.02	-3	-0.02%
HSI 	28,841.39	34	0.12%
DJIA 	25,709.94	7	0.03%
NASDAQ 	7,630.91	-13	-0.16%
S&P 500 	2,808.48	-2	-0.09%
EIDO 	25.21	0.08	0.32%
FTSE 	7,185.73	27	0.37%
CAC 40 	5,349.78	43	0.82%
DAX 	11,587.47	15	0.13%

Major Currencies	Last	Change	Change (%)
USD/IDR	14,265.00	0.000	0.00%
SGD/IDR	10,544.79	24.490	0.23%
USD/JPY	111.21	-0.150	-0.13%
EUR/USD	1.1322	0.003	0.30%
USD/HKD	7.8495	0.000	-0.01%
USD/CNY	6.7071	-0.001	-0.02%

Top Gainers	Last	Change	Change (%)
LPPF	3,700	250	7.25%
MEDC	920	55	6.36%
TKIM	10,425	600	6.11%
LPKR	268	12	4.69%
BBTN	2,400	100	4.35%

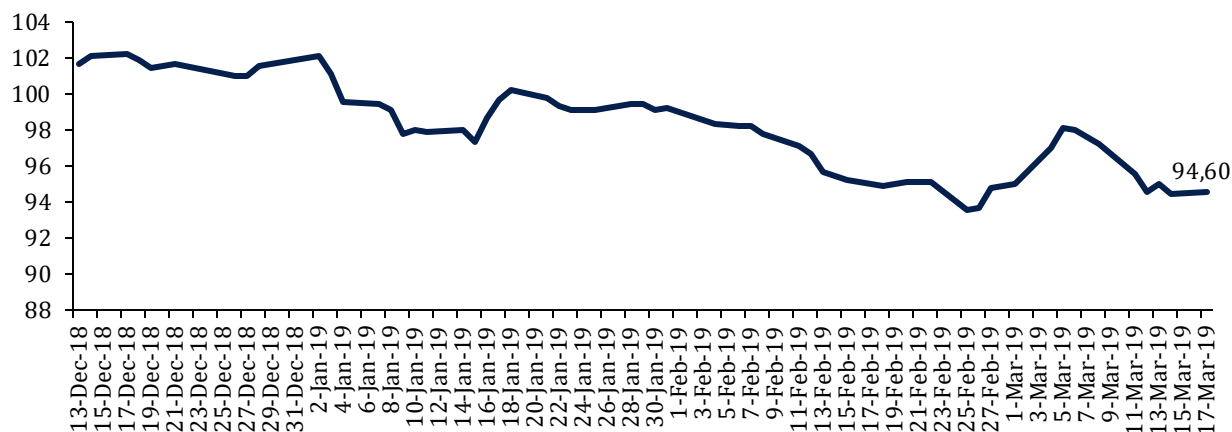
Top Losers	Last	Change	Change (%)
AKRA	5,300	-125	-2.30%
ITMG	22,800	-500	-2.15%
INDF	7,075	-100	-1.39%
HMSP	3,800	-40	-1.04%
GGRM	90,825	-725	-0.79%

Top Value	Last	Change	Change (%)
BBRI	3,870	70	1.84%
JPFA	2,310	-90	-3.75%
TLKM	3,730	0	0.00%
BBCA	27,400	-75	-0.27%
ASII	7,275	175	2.46%

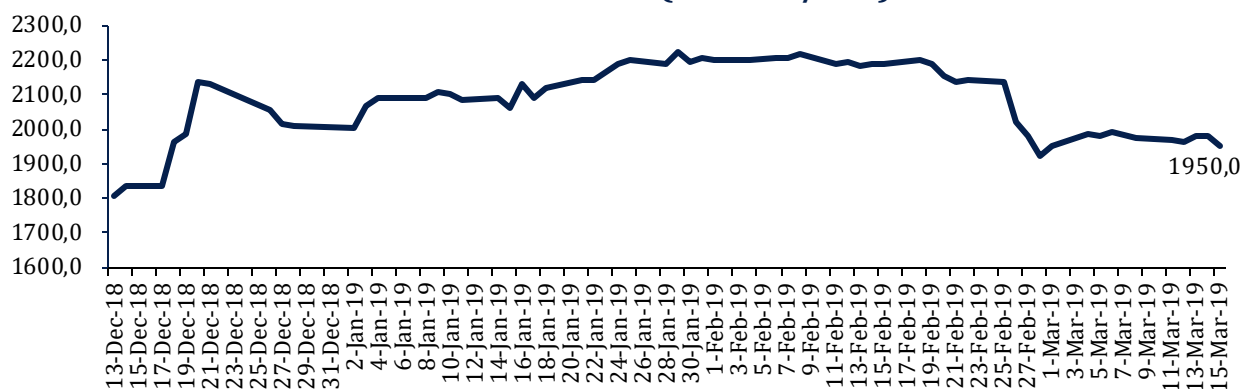
Contact: Research@arthasekuritas.com

Commodity Daily Price Movements

NewCastle Coal Spot Price (US\$/MT)



MPOC CPO PRICE (in MYR/MT)



Upcoming Economic Event

Date	Country	Event	Actual	Forecast	Previous
11 Mar 2019	IDN	Retail Sales (YoY) (Jan)	7.2%		7.7%
12 Mar 2019	USA	Fed Chair Powell Speaks			
	IDN	Loans (YoY) (Feb)			11.97%
13 Mar 2019	USA	Crude Oil Inventories	-3.862M	1.203M	7.069M
15 Mar 2019	IDN	Trade Balance (Feb)			-1.16B

GIAA 580 (+3.33%) KEMUNGKINAN BATAL PESAN 737 MAX

PT Garuda Indonesia Tbk mengatakan ada "kemungkinan" maskapai ini akan membatalkan pesanan Boeing Co 737 MAX, dengan keputusan akhir tergantung pada apa yang dilakukan Federal Aviation Administration (FAA) AS. GIAA sedang mempertimbangkan kembali pesanan 20 Boeing 737 MAX mendarat setelah dua Boeing crash dan mengatakan satu-satunya Boeing 737 MAX akan tetap di grounded sampai.

Sumber: *IQPlus*

PTPP 2,090 (+1.46%) GENJOT PROYEK INVESTASI

PT Pembangunan Perumahan Persero Tbk telah merancang sejumlah strategi untuk mengerek pertumbuhan laba bersih untuk tahun berikutnya. Untuk menggenjot kinerja, PTPP akan menyelesaikan persoalan nonteknik seperti akuisisi lahan dan akan memacu investasi. PTPP menganggarkan belanja modal Rp 8,73 triliun pada tahun 2019 naik dari proyeksi realisasi investasi 2018 yang mencapai Rp 6,78 triliun. PTPP membukukan pendapatan Rp 25,11 triliun dan realisasi itu naik 16,82% dari tahun 2017. Laba yang dapat diatribusikan kepada entitas induk senilai Rp 1,5 triliun per akhir Desember 2018 tumbuh 3,36% dari Rp 1,45 triliun pada 2017.

Sumber: *Bisnis*

MLPT 885 (+0.00%) CATATKAN LABA BERSIH FY18 Rp90 bn (-6.9% YoY)

PT Multipolar Technology Tbk mencatatkan laba bersih FY18 melemah ke level Rp90 bn (-6.9% YoY) yang dipengaruhi oleh peningkatan beban lain-lain yang cukup signifikan pada tahun 2018 Rp9 bn (-1,344% YoY) meskipun penjualan FY18 mengalami penguatan ke level Rp2.4 tn (+14.3% YoY). EPS FY18 tercatat menurun ke level Rp53/saham (-11.7% YoY).

Sumber: *Investor Daily*

PEHA 2,280 (+4.58%) AKAN RIGHT ISSUE Rp1 tn

PT Phapros Tbk berencana melaksanakan right issue sebesar Rp1 tn pada semester II 2019 dimana Rp400-500 bn akan digunakan untuk membayar hutang dan Rp267 bn akan digunakan untuk belanja modal. Right issue ini akan menerbitkan sebanyak 20-30% saham baru perseroan. Selain itu 56.77% kepemilikan PT Rajawali Nusantara Indonesia akan dibeli oleh PT Kimia Farma Tbk (KAEF). PEHA berencana untuk memperluas bisnis di luar farmasi yaitu untuk menambah kepemilikan saham di rumah sakit Pertama Cirebon. Dan juga akuisisi atau pendirian rumah sakit lainnya.

Sumber: *Investor Daily*

JPFA 2,310 (-3.75%) KKR INVESTMENT KEMBALI JUAL SAHAM RP 871.2 MILIAR

KKR Jade Investments Pte. Ltd terlihat mengambil langkah untuk terus mendivestasi atau menyusutkan kepemilikan di PT Japfa Comfeed Indonesia Tbk. Terpantau perusahaan investasi asal Singapura ini telah melakukan *crossing* saham JPFA untuk tahap kedua divestasi mereka dengan menjual 396 juta saham di level Rp 2.200. Dengan penjualan tersebut, setidaknya KKR akan mengantongi dana sekitar Rp 871,2 miliar.

Sumber: *Kontan*

MEDC Medco Energi International Tbk (Target Price: 1,000 – 1,020/Share)



Entry Level: 900 – 930

Stop Loss: 880

Goldencross moving average 50, indikator stochastic juga mengalami goldencross menandakan kenaikan masih akan berlangsung.

ELSA Elnusa Tbk (Target Price: 390 – 396/Share)



Entry Level: 370 – 376

Stop Loss: 366

Rebound disekitar area support moving average 50 berpotensi untuk menguat.

ADRO Adaro Energy Tbk (Target Price: 1,500 - 1,550/Share)



Entry Level: 1,380 - 1,420

Stop Loss: 1,350

Melanjutkan penguatan setelah rebound di sekitar support trendline.

Stocks	Call	Buy Date	Entry Range	Call Price	Last	Gain/Loss From Call	Target Price Range	Stop Loss
SCMA	HOLD	18 Feb 2019	1,730 - 1,760	1,755	1,795	+2.28%	1,850 - 1,900	1,700
ADRO	HOLD	5 Mar 2019	1,380 - 1,420	1,410	1,455	+3.19%	1,500 - 1,550	1,350
BSDE	HOLD	8 Mar 2019	1,340 - 1,370	1,360	1,355	-0.37%	1,430 - 1,460	1,310
ITMG	HOLD	11 Mar 2019	22,800 - 23,100	23,025	22,800	-0.98%	24,000 - 24,300	22,500
ELSA	HOLD	13 Mar 2019	370 - 376	374	382	+2.14%	390 - 396	366
MEDC	BUY	15 Mar 2019	900 - 930	920	920	+0.00%	1,000 - 1,020	880

Notes

BUY	Indikator teknikal menunjukkan signal beli dengan sentimen netral/positif.
Spec BUY	Indikator teknikal menunjukkan signal beli dengan sentimen negatif, atau Indikator teknikal netral dengan sentimen positif.
HOLD	Indikator teknikal netral dan sentimen netral.
SELL	Indikator teknikal menunjukkan signal jual dengan sentimen netral/negatif.

Disclaimer

We have based this document on information obtained from sources we believe to be reliable, but we do not make any representation or warranty nor accept any responsibility or liability as to its accuracy, completeness or correctness. Expressions of opinion contained herein are those of Artha Sekuritas Indonesia only and are subject to change without notice. Any recommendation contained in this document does not have regard to the specific investment objectives, financial situation and the particular needs of any specific addressee. This document is for the information of the addressee only and is not to be taken as substitution for the exercise of judgment by the addressee. This document is not and should not be construed as an offer or a solicitation of an offer to purchase or subscribe or sell any securities.



PT Artha Sekuritas Indonesia

A Member of the Indonesia Stock Exchange

Equity Tower, Lt. 22 E-F

Sudirman Central Business District Lot 9

Jalan Jendral Sudirman Kav 52-53

Jakarta Selatan, 12190

Telephone +(62) (21) 515 2338

Fax +(62) (21) 515 2339

Email cs@arthasekuritas.com

www.arthasekuritas.com