

**IHSG: 6,377.58 (-0.20%)**



## IHSG Statistics

**Vol (Mil Lembar): 15,614**

**Prev: 6,353.77**

**Value (Rp Miliar): 8,991**

**Low - High: 6,337- 6,377**      **Frequency: 403,914**

## SUMMARY

**IHSG ditutup menguat.** IHSG ditutup melemah di level 6,377.58 (+0.20%), Penguatan didorong oleh sektor Properti (+1.06%) dan sektor Konsumer (+0.91%). IHSG bergerak menguat merespon pelemahan selama sepekan terakhir. Pelemahan dianggap sudah cukup jauh sehingga investor banyak melakukan spekulasi untuk kembali masuk ke pasar saham.

**Bursa Amerika Serikat ditutup Menguat.** Dow Jones ditutup 25,702.89 (+0.58%), NASDAQ ditutup 7,643.41 (+0.69%), S&P 500 ditutup 2,810.92 (+0.69%). Perhatian investor juga tertuju pada perkembangan Brexit di Inggris. Sebelum perdagangan ditutup, investor menunggu hasil dari pemungutan suara di parlemen negeri Big-Ben. Setelah perdagangan ditutup, diketahui bahwa parlemen Inggris secara resmi menolak terjadinya No Deal Brexit dalam kondisi apapun. Semua itu membuat investor bertanya-tanya apa yang diinginkan oleh Inggris terkait Brexit tersebut.

## IHSG diprediksi menguat

**Resistance 2 : 6,403**











**Resistance 1 : 6,390**

**Support 1 : 6,350**

**Support 2 : 6,323**

IHSG diprediksi menguat. Pergerakan IHSG berpotensi mengalami rebound terlihat dari indikator stochastic yang saat ini sudah bergerak disekitar area oversold dan membentuk goldencross. Namun penguatan diprediksi hanya akan berlangsung dalam jangka pendek. Pergerakan masih akan dipengaruhi oleh sentimen global.

Commodity	Last	Change	Change (%)
Gold	1,309.5	7.470	0.57%
Silver	15.453	0.040	0.26%
Copper	2.931	0.003	0.10%
Nickel	13,188	65.000	0.50%
Oil (WTI)	58.34	1.470	2.58%
Brent Oil	67.620	0.950	1.42%
Nat Gas	2.843	0.059	2.12%
Coal (ICE)	94.5	-0.550	-0.58%
CPO (Myr)	1,880	-100.000	-5.05%

Country Index	Last	Change	Change (%)
JCI 	6,377.58	24	0.37%
NIKKEI 	21,290.24	-213	-0.99%
HSI 	28,807.45	-113	-0.39%
DJIA 	25,702.89	148	0.58%
NASDAQ 	7,643.41	52	0.69%
S&P 500 	2,810.92	19	0.69%
EIDO 	25.13	-0.06	-0.24%
FTSE 	7,159.19	8	0.11%
CAC 40 	5,306.38	36	0.69%
DAX 	11,572.41	48	0.42%

Major Currencies	Last	Change	Change (%)
USD/IDR	14,265.00	0.000	0.00%
SGD/IDR	10,544.79	24.490	0.23%
USD/JPY	111.21	-0.150	-0.13%
EUR/USD	1.1322	0.003	0.30%
USD/HKD	7.8495	0.000	-0.01%
USD/CNY	6.7071	-0.001	-0.02%

Top Gainers	Last	Change	Change (%)
PTPP	2,060	100	5.10%
CPIN	7,300	350	5.04%
INDY	2,120	100	4.95%
ADRO	1,440	55	3.97%
WIKA	1,875	55	3.02%

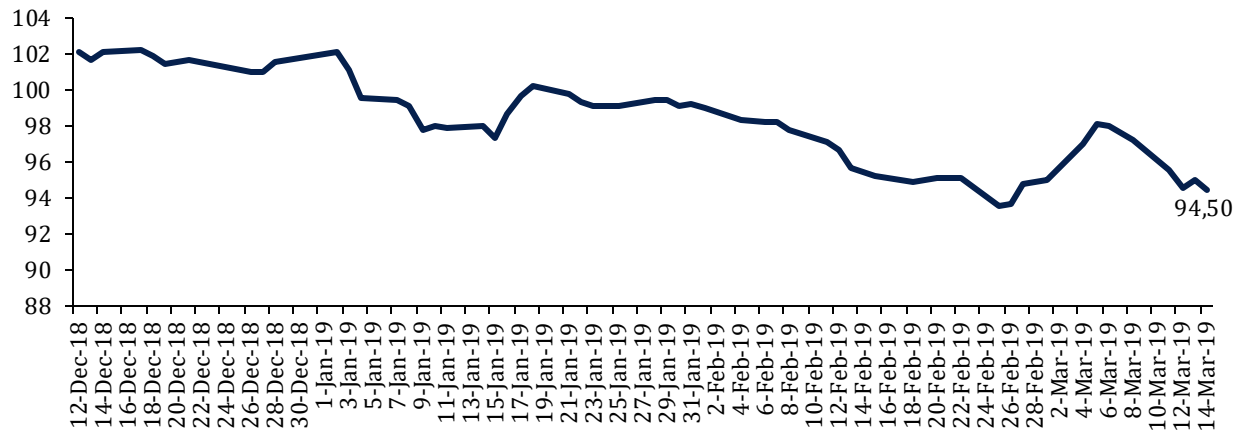
Top Losers	Last	Change	Change (%)
INKP	8,950	-575	-6.04%
TKIM	9,825	-400	-3.91%
TLKM	3,730	-70	-1.84%
LPPF	3,450	-50	-1.43%
ASII	7,100	-75	-1.05%

Top Value	Last	Change	Change (%)
TLKM	3,730	-70	-1.84%
ASII	7,100	-75	-1.05%
BBRI	3,800	-30	-0.78%
JPFA	2,400	200	9.09%
BMRI	6,725	25	0.37%

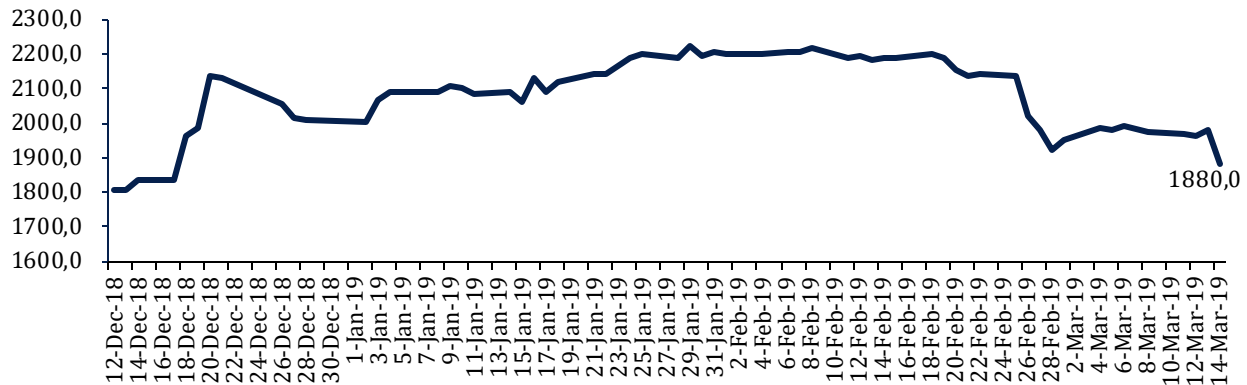
Contact: Research@arthasekuritas.com

## Commodity Daily Price Movements

### NewCastle Coal Spot Price (US\$/MT)



### MPOC CPO PRICE (in MYR/MT)



## Upcoming Economic Event

Date	Country	Event	Actual	Forecast	Previous
11 Mar 2019	IDN	Retail Sales (YoY) (Jan)	7.2%		7.7%
12 Mar 2019	USA	Fed Chair Powell Speaks			
	IDN	Loans (YoY) (Feb)			11.97%
13 Mar 2019	USA	Crude Oil Inventories	-3.862M	1.203M	7.069M
15 Mar 2019	IDN	Trade Balance (Feb)			-1.16B

## PWON 630 (+0.00%) BIDIK KENAIKAN PENDAPATAN SEBESAR 20%

PT Pakuwon Jati Tbk membidik pertumbuhan pendapatan berulang (recurring income) pada 2019 dapat tumbuh sekitar 20% secara tahunan didorong oleh penambahan dua gedung perkantoran dan hotel. PWON mempertahankan kontribusi pendapatan berulang proyek property stabil di kisaran 49% dari total pendapatan. Untuk mempertebal pendapatan berulang, PWON akan melakukan ekspansi ruang ritel di mal di mal Pakuwon, mal Tunjungan Plaza, mal Kota Kasablanka dan kawasan ritel Tunjungan Plaza Enam.

Sumber: *Bisnis*

## PTPP 2,060 (+5.10%) MELAPORKAN PENDAPATAN USAHA SEBESAR RP 25,12 TRILIUN

PT Pembangunan Perumahan (Persero) Tbk melaporkan pendapatan usaha sebesar Rp 25,12 triliun pada tahun 2018 (+16,8% YoY). Laba kotor dan Laba sebelum pajak naik menjadi Rp 3,55 triliun dan Rp 2 triliun, kenaikan +9.1% dan +11.6% YoY pada tahun 2018. Laba tahun berjalan untuk tahun 2018 naik menjadi Rp 1,96 triliun (+13,7% YoY).

Sumber: *Bisnis*

## WSKT 1,940 (+2.37%) SIAPKAN PUB OBLIGASI RP 5 TRILIUN

PT Waskita Karya Tbk berencana mengajukan izin penerbitan obligasi melalui penawaran umum berkelanjutan (PUB) IV senilai total Rp 5 triliun. Perseroan berniat membiayai kembali (refinancing) obligasi sebesar Rp 2 triliun. Adapun perseroan berencana merilis surat utang yang memiliki tingkat kupon floating rate dan zero coupon.

Sumber: *Investor Daily*

## JSMR 5,050 (+0.50%) DEKATI INVESTOR POTENSIAL

PT Jasa Marga Tbk mulai menyosialisasikan produk kontrak investasi kolektif – dana investasi infrastruktur (KIK-Dinfra) kepada para investor potensial. Perseroan membidik dana hingga Rp 1 triliun dari produk alternatif investasi tersebut.

Sumber: *Investor Daily*

## SSIA 580 (+0.86%) OPTIMIS TAHUN INI KINERJA AKAN LEBIH BAIK

PT Surya Semesta Internusa Tbk optimis tahun ini kinerja perusahaan akan lebih membaik dari tahun sebelumnya. SSIA menargetkan pendapatan tahun ini dapat tumbuh 10% dari tahun lalu sebesar Rp 3,27 triliun. tahun ini SSIA menargetkan kontrak baru sebesar Rp 3,4 triliun dari pencapaian kontrak baru tahun 2018 silam sebesar Rp 2,7 triliun.

Sumber: *Kontan*

## ITMG Indo Tambangraya Megah Tbk (Target Price: 24,000 – 24,300/Share)



**Entry Level: 22,800 – 23,100**

**Stop Loss: 22,500**

Breakout dan membentuk pola triangle didorong dengan volume yang tinggi mengindikasikan akan melanjutkan tren penguatan.

## ELSA Elnusa Tbk (Target Price: 390 – 396/Share)



**Entry Level: 370 – 376**

**Stop Loss: 366**

Rebound disekitar area support moving average 50 berpotensi untuk menguat.

## ADRO Adaro Energy Tbk (Target Price: 1,500 - 1,550/Share)



**Entry Level: 1,380 - 1,420**

**Stop Loss: 1,350**

Mengalami koreksi setelah menguat. Pergerakan saat ini tertahan di area support ada kemungkinan untuk melanjutkan penguatan.

Stocks	Call	Buy Date	Entry Range	Call Price	Last	Gain/Loss From Call	Target Price Range	Stop Loss
SCMA	HOLD	18 Feb 2019	1,730 - 1,760	1,755	1,790	+1.99%	1,850 - 1,900	1,700
ADRO	HOLD	5 Mar 2019	1,380 - 1,420	1,410	1,440	+2.13%	1,500 - 1,550	1,350
BSDE	HOLD	8 Mar 2019	1,340 - 1,370	1,360	1,365	+0.37%	1,430 - 1,460	1,310
ITMG	HOLD	11 Mar 2019	22,800 - 23,100	23,025	23,300	+1.19%	24,000 - 24,300	22,500
ELSA	BUY	13 Mar 2019	370 - 376	374	376	+0.53%	390 - 396	366

## Notes

<b>BUY</b>	Indikator teknikal menunjukkan signal beli dengan sentimen netral/positif.
<b>Spec BUY</b>	Indikator teknikal menunjukkan signal beli dengan sentimen negatif, atau Indikator teknikal netral dengan sentimen positif.
<b>HOLD</b>	Indikator teknikal netral dan sentimen netral.
<b>SELL</b>	Indikator teknikal menunjukkan signal jual dengan sentimen netral/negatif.

## Disclaimer

We have based this document on information obtained from sources we believe to be reliable, but we do not make any representation or warranty nor accept any responsibility or liability as to its accuracy, completeness or correctness. Expressions of opinion contained herein are those of Artha Sekuritas Indonesia only and are subject to change without notice. Any recommendation contained in this document does not have regard to the specific investment objectives, financial situation and the particular needs of any specific addressee. This document is for the information of the addressee only and is not to be taken as substitution for the exercise of judgment by the addressee. This document is not and should not be construed as an offer or a solicitation of an offer to purchase or subscribe or sell any securities.



**PT Artha Sekuritas Indonesia**

**A Member of the Indonesia Stock Exchange**

Equity Tower, Lt. 22 E-F

Sudirman Central Business District Lot 9

Jalan Jendral Sudirman Kav 52-53

Jakarta Selatan, 12190

Telephone +(62) (21) 515 2338

Fax +(62) (21) 515 2339

Email [cs@arthasekuritas.com](mailto:cs@arthasekuritas.com)

[www.arthasekuritas.com](http://www.arthasekuritas.com)