

**IHSG: 6,353.77 (-0.20%)**



## IHSG Statistics

**Vol (Mil Lembar): 12,916**

**Prev: 6,366.43**

**Value (Rp Miliar): 7,232**

**Low - High: 6,339- 6,404**

**Frequency: 410,494**

## SUMMARY

**IHSG ditutup melemah.** IHSG ditutup melemah di level **6,353.77 (-0.20%)**, Pelemahan didorong oleh sektor Basic Ind **(-1.13%)** dan sektor Trade **(-0.86%)**. IHSG kembali bergerak melemah dikarenakan investor masih menanti kepastian dari sentimen global yakni dari perjanjian dagang antara China dan Amerika Serikat yang diperkirakan akan segera rampung.

**Bursa Amerika Serikat ditutup bercampur.** Dow Jones ditutup **25,554.66 (-0.38%)**, NASDAQ ditutup **7,591.03 (-0.44%)**, S&P 500 ditutup **2,791.52 (+0.30%)**. Data inflasi dan saham Boeing menjadi sorotan utama di balik kinerja indeks-indeks utama Wall Street. Sepanjang Februari, inflasi AS mencapai 1,5% year on year, terlemah sejak September 2016. Sedangkan inflasi inti tercatat 2,1% year on year, tak berbeda jauh dengan kisaran tiga bulan belakangan, yaitu 2,2%. Data inflasi itu menunjukkan bahwa daya beli masyarakat Negeri Uwak Sam masih belum pulih betul. Ada indikasi terang bahwa konsumen menahan diri untuk tidak belanja.

## IHSG diprediksi melemah

**Resistance 2 : 6,430**











**Resistance 1 : 6,391**

**Support 1 : 6,326**

**Support 2 : 6,300**

IHSG diprediksi melemah. Secara teknikal candlestick ditutup membentuk lower high dan lower low dan breakdown support moving average 50 dan membentuk pola double top mengindikasikan masih akan bergerak dalam trend pelemahan. Pelemahan diperkirakan akan terbatas melihat indikator stochastic mulai mendekati area oversold.

Commodity	Last	Change	Change (%)
Gold	1,302.0	9.330	0.72%
Silver	15.453	0.179	1.17%
Copper	2.931	0.031	1.07%
Nickel	13,123	210.000	1.63%
Oil (WTI)	57.18	0.390	0.69%
Brent Oil	66.810	0.230	0.35%
Nat Gas	2.792	0.020	0.72%
Coal (ICE)	95.1	0.500	0.53%
CPO (Myr)	1,980	18.000	0.92%

Country Index	Last	Change	Change (%)
JCI 	6,353.77	-13	-0.20%
NIKKEI 	21,503.69	379	1.79%
HSI 	28,920.87	418	1.46%
DJIA 	25,554.66	-96	-0.38%
NASDAQ 	7,591.03	33	0.44%
S&P 500 	2,791.52	8	0.30%
EIDO 	25.19	-0.14	-0.55%
FTSE 	7,151.15	21	0.29%
CAC 40 	5,270.25	4	0.08%
DAX 	11,524.17	-19	-0.17%

Major Currencies	Last	Change	Change (%)
USD/IDR	14,265.00	-25.000	-0.17%
SGD/IDR	10,517.58	-5.640	-0.05%
USD/JPY	111.32	0.120	0.11%
EUR/USD	1.1286	0.004	0.33%
USD/HKD	7.8499	0.000	0.00%
USD/CNY	6.7085	-0.018	-0.27%

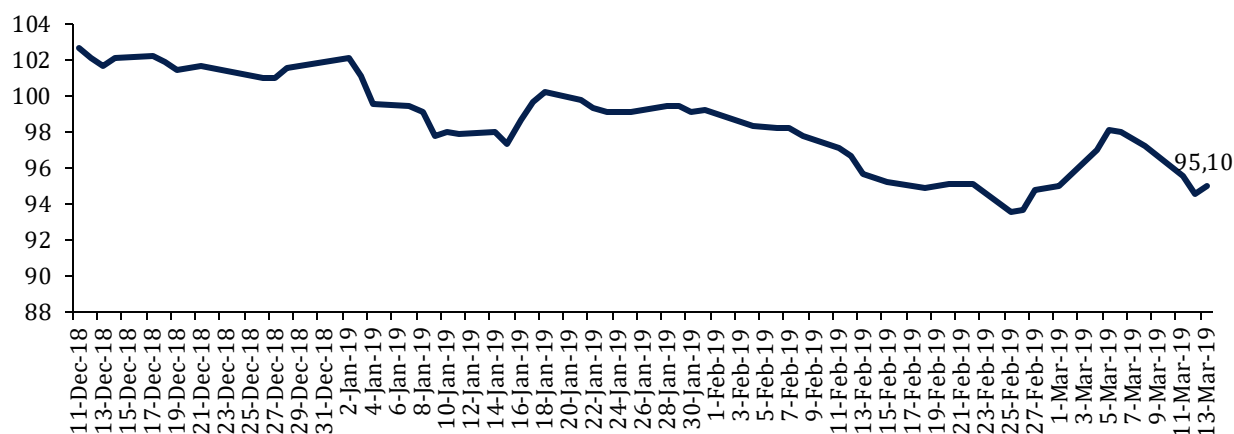
Top Gainers	Last	Change	Change (%)
EXCL	2,500	110	4.60%
AKRA	5,275	150	2.93%
ELSA	374	8	2.19%
PWON	630	10	1.61%
BSDE	1,355	20	1.50%

Top Losers	Last	Change	Change (%)
INKP	9,525	-725	-7.07%
TKIM	10,225	-675	-6.19%
ADRO	1,385	-55	-3.82%
INDY	2,020	-80	-3.81%
LPPF	3,500	-130	-3.58%

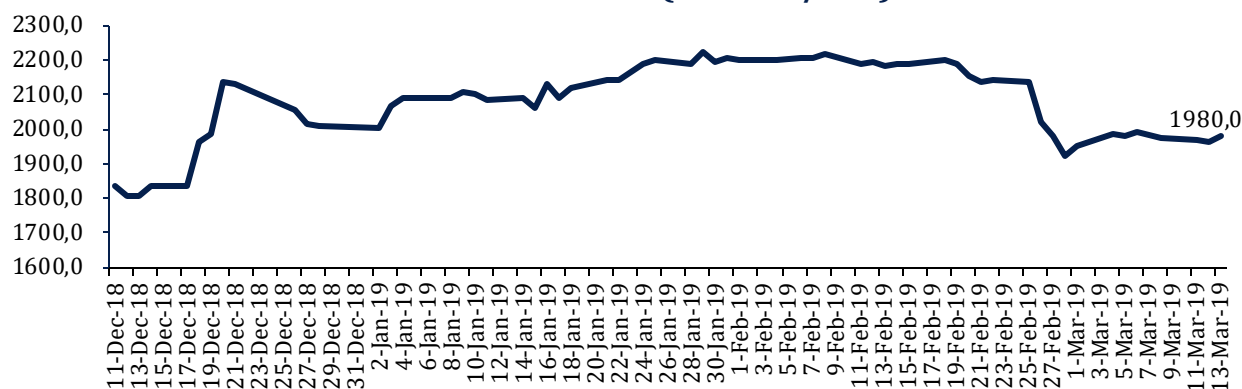
Top Value	Last	Change	Change (%)
BBCA	27,475	-25	-0.09%
ASII	7,175	0	0.00%
BBRI	3,830	-20	-0.52%
BMRI	6,700	-100	-1.47%
TLKM	3,800	30	0.80%

## Commodity Daily Price Movements

### NewCastle Coal Spot Price (US\$/MT)



### MPOC CPO PRICE (in MYR/MT)



## Upcoming Economic Event

Date	Country	Event	Actual	Forecast	Previous
11 Mar 2019	IDN	Retail Sales (YoY) (Jan)	7.2%		7.7%
12 Mar 2019	USA	Fed Chair Powell Speaks			
	IDN	Loans (YoY) (Feb)			11.97%
13 Mar 2019	USA	Crude Oil Inventories		1.203M	7.069M
15 Mar 2019	IDN	Trade Balance (Feb)			-1.16B

## WOMF 362 (-0.54%) AKAN BAGI DIVIDEN RP 18 PER SAHAM

PT Wahana Ottomitra Multiartha Tbk telah menyelenggarakan Rapat Umum Pemegang Saham Tahunan (RUPST) dan Rapat Umum Pemegang Saham Luar Biasa (RUPSLB). WOMF juga menyetujui penggunaan laba bersih Perseroan sebesar Rp215 miliar untuk pembagian deviden sebesar 30% dengan total maksimal sebesar Rp64 miliar atau sebesar Rp18,5 per saham. Sisanya sebesar Rp150 miliar akan ditetapkan sebagai laba ditahan.

Sumber: *IQPlus*

## IMAS 2,860 (-1.37%) RAUP RP 1.51 Tn DARI PENJUALAN SAHAM MASA

PT Indomobil Sukses Internasional Tbk melalui beberapa anak usahanya yakni PT Central Sole Agency (CSA), PT IMG Sejahtera Langgeng (IMGSL) dan PT Indomobil Prima Niaga (IPN) telah melepas kepemilikan saham mereka di PT Multistrada Arah Sarana Tbk (MASA). Menurut keterangan perseroan, CSA melepas sebanyak 1.53 miliar saham dengan nilai transaksi Rp1.29 triliun sedangkan IMGSL sebanyak 11.9 juta saham senilai Rp10.04 miliar dan IPN sebanyak 250 juta saham senilai Rp210.75 miliar. Sehingga total transaksi pelepasan sebesar Rp1.51 Triliun.

Sumber: *IQPlus*

## ADHI 1,530 (+0.33%) RAIH KONTRAK RP 1.18 TRILIUN

PT Adhi Karya Tbk membukukan kontrak baru sebesar Rp 1.18 triliun (di luar pajak) hingga Februari 2019. Realisasi perolehan kontrak baru tersebut didominasi oleh proyek pembangunan Oyama Plaza Apartemen di Sunter, Jakarta Utara, senilai Rp 122.2 miliar. Kontribusi per lini bisnis pada perolehan kontrak baru hingga Februari 2019, meliputi lini bisnis Konstruksi & Energi sebesar 90.0%, Properti sebesar 6.8% dan sisanya merupakan lini bisnis lainnya.

Sumber: *Investor Daily*

## EMTK 8,400 (+0.00%) ALIHKAN ASET KE SURYA CITRA MEDIA

PT Elang Mahkota Teknologi Tbk atau Emtek berencana mengalihkan sejumlah asetnya kepada salah satu anak usahanya, PT Surya Citra Media Tbk. Emtek akan melepas sejumlah asetnya seperti 99% saham PT Vidio Dot Com, 50% saham PT Kapanlagi Dot Com Networks dan 99% saham PT Binary Ventura Indonesia (BVI) yang memiliki 60% saham PT Estha Yudha Ekatama.

Sumber: *Investor Daily*

## LPKR 254 (-0.78%) FOKUS BANGUN HUNIAN TERJANGKAU

PT Lippo Karawaci Tbk pada tahun ini akan berfokus membangun hunian terjangkau yang memiliki segmen menengah ke bawah. LPKR saat ini akan mulai fokus menjangkau segmen menengah ke bawah. Adapun dari sisi pasokan *land bank* menurutnya masih sangat memadai untuk memasuki segmen tersebut. Jangka menengah perusahaan akan membangun setidaknya Rp 100 triliun dengan estimasi kasar dana yang dibutuhkan sebesar Rp 30 triliun dengan asumsi harga per meternya sebesar Rp 10 juta.

Sumber: *Kontan*

## ITMG Indo Tambangraya Megah Tbk (Target Price: 24,000 – 24,300/Share)



**Entry Level: 22,800 – 23,100**

**Stop Loss: 22,500**

Breakout dan membentuk pola triangle didorong dengan volume yang tinggi mengindikasikan akan melanjutkan tren penguatan.

## ELSA Elnusa Tbk (Target Price: 390 – 396/Share)



**Entry Level: 370 – 376**

**Stop Loss: 366**

Rebound disekitar area support moving average 50 berpotensi untuk menguat.

## ADRO Adaro Energy Tbk (Target Price: 1,500 - 1,550/Share)



**Entry Level: 1,380 - 1,420**

**Stop Loss: 1,350**

Mengalami koreksi setelah menguat. Pergerakan saat ini tertahan di area support ada kemungkinan untuk melanjutkan penguatan.

Stocks	Call	Buy Date	Entry Range	Call Price	Last	Gain/Loss From Call	Target Price Range	Stop Loss
SCMA	HOLD	18 Feb 2019	1,730 - 1,760	1,755	1,795	+2.28%	1,850 - 1,900	1,700
ADRO	HOLD	5 Mar 2019	1,380 - 1,420	1,410	1,385	-1.77%	1,500 - 1,550	1,350
BSDE	HOLD	8 Mar 2019	1,340 - 1,370	1,360	1,355	-0.37%	1,430 - 1,460	1,310
ITMG	HOLD	11 Mar 2019	22,800 - 23,100	23,025	22,750	-1.19%	24,000 - 24,300	22,500
ELSA	BUY	13 Mar 2019	370 - 376	374	374	+0.00%	390 - 396	366

## Notes

<b>BUY</b>	Indikator teknikal menunjukkan signal beli dengan sentimen netral/positif.
<b>Spec BUY</b>	Indikator teknikal menunjukkan signal beli dengan sentimen negatif, atau Indikator teknikal netral dengan sentimen positif.
<b>HOLD</b>	Indikator teknikal netral dan sentimen netral.
<b>SELL</b>	Indikator teknikal menunjukkan signal jual dengan sentimen netral/negatif.

## Disclaimer

We have based this document on information obtained from sources we believe to be reliable, but we do not make any representation or warranty nor accept any responsibility or liability as to its accuracy, completeness or correctness. Expressions of opinion contained herein are those of Artha Sekuritas Indonesia only and are subject to change without notice. Any recommendation contained in this document does not have regard to the specific investment objectives, financial situation and the particular needs of any specific addressee. This document is for the information of the addressee only and is not to be taken as substitution for the exercise of judgment by the addressee. This document is not and should not be construed as an offer or a solicitation of an offer to purchase or subscribe or sell any securities.



**PT Artha Sekuritas Indonesia**

**A Member of the Indonesia Stock Exchange**

Equity Tower, Lt. 22 E-F

Sudirman Central Business District Lot 9

Jalan Jendral Sudirman Kav 52-53

Jakarta Selatan, 12190

Telephone +(62) (21) 515 2338

Fax +(62) (21) 515 2339

Email [cs@arthasekuritas.com](mailto:cs@arthasekuritas.com)

[www.arthasekuritas.com](http://www.arthasekuritas.com)