

**IHSG: 6,366.43 (-0.26%)**



## IHSG Statistics

**Vol (Mil Lembar): 12,350**

**Prev: 6,383.07**

**Value (Rp Miliar): 6,589**

**Low - High: 6,366- 6,420**      **Frequency: 371,018**

### SUMMARY

**IHSG ditutup melemah.** IHSG ditutup melemah di level **6,366.43 (-0.26%)**, Pelemahan didorong oleh sektor Basic Ind **(-1.14%)** dan sektor Agri **(-0.73%)**. Pergerakan IHSG berbanding terbalik dengan regional yang menyambut baik pernyataan China yang akan bekerja keras demi terciptanya kesepakatan dagang dengan Amerika Serikat. Saat ini, China telah bicara soal langkah menghapus pengenaan bea masuk.

**Bursa Amerika Serikat ditutup menguat.** Dow Jones ditutup **25,650.88 (+0.79%)**, NASDAQ ditutup **7,558.06 (+2.02%)**, S&P 500 ditutup **2,783.30 (+1.47%)**. Wall Street mengakhiri kinerja buruk selama lima hari beruntun atau terburuk di 2019. Hal itu terjadi di tengah meningkatnya kekhawatiran terkait kemungkinan perlambatan ekonomi di seluruh dunia. Data ekonomi terbaru sesuai dengan perkiraan 2019 menunjukkan pertumbuhan ekonomi kemungkinan akan melambat tahun ini, tetapi prospek resesi tetap sangat rendah

### IHSG diprediksi melemah

**Resistance 2 : 6,438**



**Resistance 1 : 6,402**

**Support 1 : 6,348**

**Support 2 : 6,330**

IHSG diprediksi melemah. Secara teknikal candlestick ditutup membentuk lower high dan lower low dan breakdown support moving average 50 dan membentuk pola double top mengindikasikan masih akan bergerak dalam trend pelemahan. Investor masih menanti kepastian dari negosiasi dagang Amerika dan China serta rilis laporan keuangan emiten untuk tahun 2018.

Commodity	Last	Change	Change (%)
Gold	1,292.7	-5.690	-0.44%
Silver	15.318	-0.031	-0.20%
Copper	2.909	0.015	0.52%
Nickel	12,913	-170.000	-1.30%
Oil (WTI)	56.98	0.910	1.62%
Brent Oil	66.650	0.910	1.38%
Nat Gas	2.774	-0.091	-3.18%
Coal (ICE)	94.6	-1.000	-1.05%
CPO (Myr)	1,962	-9.000	-0.46%

Country Index	Last	Change	Change (%)
JCI 	6,366.43	-17	-0.26%
NIKKEI 	21,125.09	100	0.47%
HSI 	28,503.30	275	0.97%
DJIA 	25,650.88	201	0.79%
NASDAQ 	7,558.06	150	2.02%
S&P 500 	2,783.30	40	1.47%
EIDO 	25.33	0.27	1.08%
FTSE 	7,130.62	26	0.37%
CAC 40 	5,265.96	35	0.66%
DAX 	11,543.48	86	0.75%

Major Currencies	Last	Change	Change (%)
USD/IDR	14,310.00	170.000	1.20%
SGD/IDR	10,529.42	139.620	1.34%
USD/JPY	111.17	-0.420	-0.38%
EUR/USD	1.1243	0.005	0.44%
USD/HKD	7.8498	0.000	0.00%
USD/CNY	6.7216	0.007	0.10%

Top Gainers	Last	Change	Change (%)
ADRO	1,440	50	3.60%
ITMG	23,025	750	3.37%
UNTR	26,775	675	2.59%
INDY	2,100	40	1.94%
MEDC	875	15	1.74%

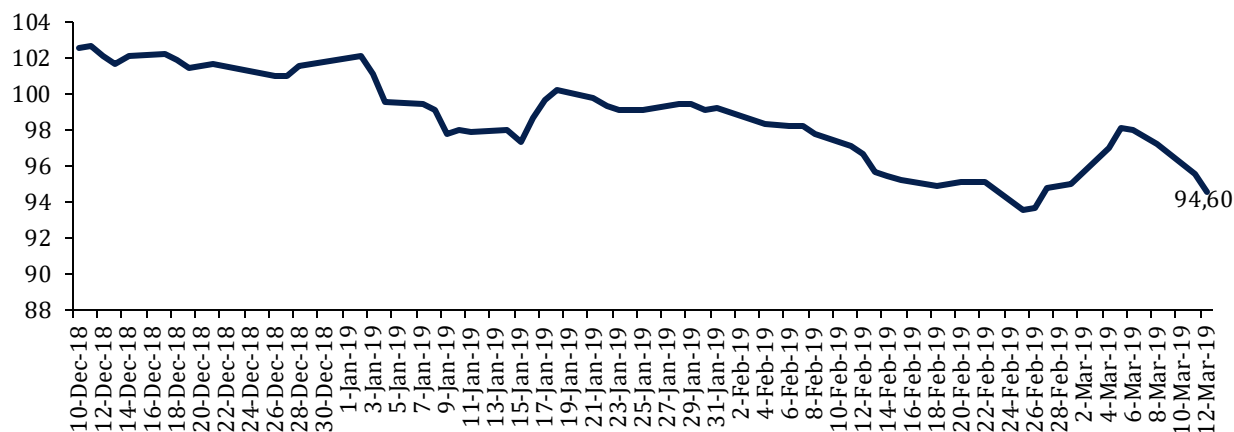
Top Losers	Last	Change	Change (%)
LPPF	3,630	-250	-6.44%
INKP	10,250	-400	-3.76%
AKRA	5,125	-150	-2.84%
TPIA	5,500	-150	-2.65%
ASRI	306	-8	-2.55%

Top Value	Last	Change	Change (%)
ASII	7,175	25	0.35%
BBRI	3,850	0	0.00%
BBCA	27,500	300	1.10%
BMRI	6,800	-100	-1.45%
TLKM	3,770	30	0.80%

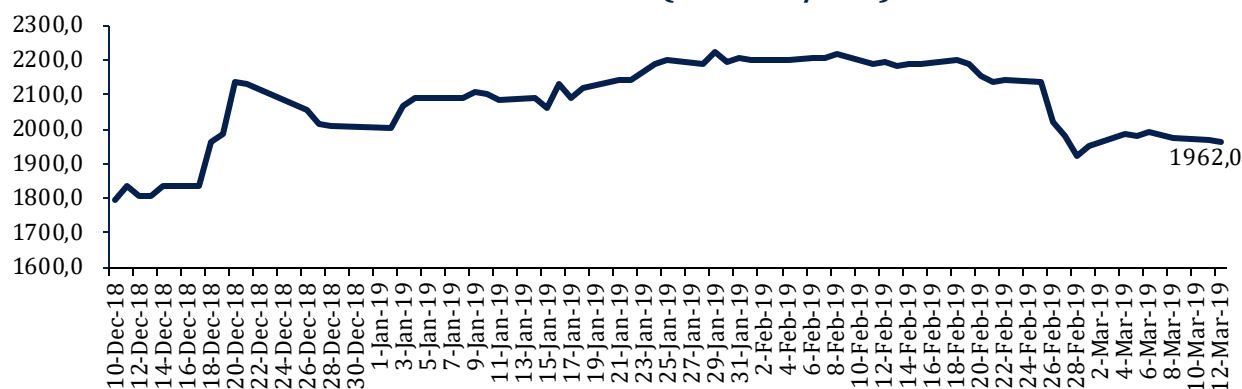
Contact: [Research@arthasekuritas.com](mailto:Research@arthasekuritas.com)

## Commodity Daily Price Movements

### NewCastle Coal Spot Price (US\$/MT)



### MPOC CPO PRICE (in MYR/MT)



## Upcoming Economic Event

Date	Country	Event	Actual	Forecast	Previous
11 Mar 2019	IDN	Retail Sales (YoY) (Jan)	7.2%		7.7%
12 Mar 2019	USA	Fed Chair Powell Speaks			
	IDN	Loans (YoY) (Feb)			11.97%
13 Mar 2019	USA	Crude Oil Inventories		1.203M	7.069M
15 Mar 2019	IDN	Trade Balance (Feb)			-1.16B

## GMFI 288 (-4.00%) GMFI AGRESIF RACIK EXPANSI

PT Garuda Maintenance Facility AeroAsia Tbk akan ekspansi ke luar negeri untuk jasa perawatan pesawat baik di kawasan Asia maupun Eropa. GMFI tengah melakukan proses untuk berkolaborasi dengan mitra strategis di kawasan Timur Tengah untuk melakukan jasa perawatan pesawat. Perawatan ringan akan dilakukan di tempat tersebut dan perawatan besar akan dilakukan di hangar GMFI. Pada 2019m GMFI menargetkan pertumbuhan pendapatan double digit menjadi di atas US\$500 juta dan laba menembus US\$30 juta.

Sumber: *Bisnis*

## JPFA 2,160 (-0.46%) MENAKAR DAYA PIKAT JPFA

PT Japfa Comfeed Indonesia Tbk melesat menjadi Rp 2,16 triliun (+132% YoY) dalam realisasi kinerja laba bersih dan pendapatan JPFA tercatat tumbuh menjadi Rp 34,01 triliun (+14,89% YoY). Namun laba bersih tersebut lebih rendah dari proyeksi consensus analis Bloomberg yang memperkirakan senilai Rp2,31 triliun pada tahun lalu. Tekanan dari margin harga jagung akan terus tertekan pada tahun 2019. Namun, langkah JPFA melakukan diversifikasi bisnis dinilai dapat meminimalkan dampak tekanan margin segmen broiler dan DOC.

Sumber: *Bisnis*

## ANTM 995 (+0.50%) TAWARKAN PROYEK SMELTER DAN STAINLES STEEL

PT Aneka Tambang Tbk atau Antam berencana menggandeng mitra strategis untuk ekspansi dua proyek. Proyek tersebut meliputi pembuatan line II fasilitas pengolahan dan pemurnian mineral (smelter) di Halmahera Timur, Maluku Utara dan proyek baja tahan karat (stainless steel) di Sorong, Papua Barat. Dalam menggandeng mitra strategis, emiten memiliki beberapa syarat. Pertama, harus sesuai mandat dari Holding Badan Usaha Milik Negara (BUMN) Pertambangan, yakni memiliki mayoritas saham. Kedua, calon rekanan Antam harus memiliki pasar, pengetahuan, teknologi, dan bahkan kekuatan dalam pendanaan.

Sumber: *Investor Daily*

## MDKA 3,500- (+0.86%) SIAP LEPAS SAHAM BARU VIA RIGHT ISSUE DAN NON-HMETD

PT Merdeka Copper Gold Tbk meraih persetujuan dalam rapat umum pemegang saham luar biasa (RUPSLB) terkait rencana perseroan melaksanakan penambahan modal dengan hak memesan efek terlebih dahulu (HMETD) atau rights issue. Perseroan siap menerbitkan maksimal 470 juta saham baru. Pemegang saham juga sepakat atas rencana perseroan untuk melakukan penambahan modal tanpa HMETD (non-HMETD) dengan menerbitkan maksimal 416 juta saham baru.

Sumber: *Investor Daily*

## PTBA 3,980 (-0.50%) GARAP PEMBANGKIT LISTRIK DI HALMAHERA

PT Bukit Asam Tbk menggelar ekspansi tahun ini. Selain mematangkan proyek gasifikasi batubara PTBA akan mengembangkan pembangkit listrik tenaga uap (PLTU) dan pembangkit listrik tenaga diesel (PLTD). Proyek ini akan digarap dengan ANTM merupakan suatu sinergi pertambangan, nantinya usaha patungan ini akan membantun PLTD dan PLTU di Kalimantan timur.

Sumber: *Kontan*

## ITMG Indo Tambangraya Megah Tbk (Target Price: 24,000 – 24,300/Share)



**Entry Level: 22,800 – 23,100**

**Stop Loss: 22,500**

Breakout dan membentuk pola triangle didorong dengan volume yang tinggi mengindikasikan akan melanjutkan tren penguatan.

## BSDE Bumi Serpong Damai Tbk (Target Price: 1,430 – 1,460/Share)



**Entry Level: 1,340 – 1,370**

**Stop Loss: 1,310**

Mengalami koreksi dan tertahan di area support, berpotensi menguat dalam jangka pendek.

**ADRO Adaro Energy Tbk (Target Price: 1,500 - 1,550/Share)**



**Entry Level: 1,380 - 1,420**

**Stop Loss: 1,350**

Breakout resistance pola triangle dengan volume yang cukup tinggi. Mengindikasikan akan melanjutkan trend penguatan.

Stocks	Call	Buy Date	Entry Range	Call Price	Last	Gain/Loss From Call	Target Price Range	Stop Loss
SCMA	HOLD	18 Feb 2019	1,730 - 1,760	1,755	1,770	+0.85%	1,850 - 1,900	1,700
ADRO	HOLD	5 Mar 2019	1,380 - 1,420	1,410	1,440	+2.13%	1,500 - 1,550	1,350
BSDE	HOLD	8 Mar 2019	1,340 - 1,370	1,360	1,335	-1.84%	1,430 - 1,460	1,310
ITMG	BUY	11 Mar 2019	22,800 - 23,100	23,025	23,025	+0.00%	24,000 - 24,300	22,500

## Notes

<b>BUY</b>	Indikator teknikal menunjukkan signal beli dengan sentimen netral/positif.
<b>Spec BUY</b>	Indikator teknikal menunjukkan signal beli dengan sentimen negatif, atau Indikator teknikal netral dengan sentimen positif.
<b>HOLD</b>	Indikator teknikal netral dan sentimen netral.
<b>SELL</b>	Indikator teknikal menunjukkan signal jual dengan sentimen netral/negatif.

## Disclaimer

We have based this document on information obtained from sources we believe to be reliable, but we do not make any representation or warranty nor accept any responsibility or liability as to its accuracy, completeness or correctness. Expressions of opinion contained herein are those of Artha Sekuritas Indonesia only and are subject to change without notice. Any recommendation contained in this document does not have regard to the specific investment objectives, financial situation and the particular needs of any specific addressee. This document is for the information of the addressee only and is not to be taken as substitution for the exercise of judgment by the addressee. This document is not and should not be construed as an offer or a solicitation of an offer to purchase or subscribe or sell any securities.



**PT Artha Sekuritas Indonesia**

**A Member of the Indonesia Stock Exchange**

Equity Tower, Lt. 22 E-F

Sudirman Central Business District Lot 9

Jalan Jendral Sudirman Kav 52-53

Jakarta Selatan, 12190

Telephone +(62) (21) 515 2338

Fax +(62) (21) 515 2339

Email [cs@arthasekuritas.com](mailto:cs@arthasekuritas.com)

[www.arthasekuritas.com](http://www.arthasekuritas.com)