

IHSG: 6,383.07 (-1.16%)



IHSG Statistics

Vol (Mil Lembar): 16,657

Prev: 6,457.96

Value (Rp Miliar): 9,240

Low - High: 6,381- 6,442 **Frequency: 396,402**

SUMMARY

IHSG ditutup melemah. IHSG ditutup melemah di level **6,383.07 (-1.16%)**, Pelemahan didorong oleh sektor Infrastruktur **(-2.58%)** dan sektor Misc Ind **(-2.06%)**. IHSG bergerak cukup fluktuatif, data cadangan devisa menunjukkan angka yang positif. Namun investor merespon negatif sentimen global setelah Bank Sentral Eropa menyatakan memangkas pertumbuhan ekonomi di Eropa untuk tahun 2019.

Bursa Amerika Serikat ditutup melemah. Dow Jones ditutup **25,450.24 (-0.09%)**, NASDAQ ditutup **7,408.14 (-0.18%)**, S&P 500 ditutup **2,743.07 (-0.18%)**. Data perdagangan China pada Februari 2019 menunjukkan perlambatan lebih lanjut. Data bea cukai China yang dirilis Jumat menunjukkan ekspor China di Februari 2019 turun 20,7%, jika dibandingkan periode yang sama tahun sebelumnya. Sesuai yang telah diperkirakan IMF, hal ini tak lain adalah pengaruh dari perang dagang yang harus ditanggung China dan Amerika Serikat.

IHSG diprediksi melemah

Resistance 2 : 6,463











Resistance 1 : 6,423

Support 1 : 6,362

Support 2 : 6,341

IHSG diprediksi melemah. Secara teknikal candlestick ditutup membentuk lower high dan lower low menandakan trend pelemahan masih akan berlanjut. Pelemahan diperkirakan terbatas dikarenakan pergerakan sudah mendekati support. Pergerakan masih akan dipengaruhi oleh faktor global dan investor masih akan fokus pada rilis laporan kinerja emiten untuk tahun 2018.

Commodity	Last	Change	Change (%)
Gold	1,298.4	12.320	0.96%
Silver	15.349	0.309	2.05%
Copper	2.894	-0.018	-0.62%
Nickel	13,083	-137.500	-1.04%
Oil (WTI)	56.07	-0.590	-1.04%
Brent Oil	65.740	-0.560	-0.84%
Nat Gas	2.865	-0.001	-0.03%
Coal (ICE)	95.6	-2.050	-2.10%
CPO (Myr)	1,971	-2.000	-0.10%

Country Index	Last	Change	Change (%)
JCI 	6,383.07	-75	-1.16%
NIKKEI 	21,025.26	-431	-2.01%
HSI 	28,228.42	-551	-1.91%
DJIA 	25,450.24	-23	-0.09%
NASDAQ 	7,408.14	-13	-0.18%
S&P 500 	2,743.07	-6	-0.21%
EIDO 	25.06	-0.33	-1.30%
FTSE 	7,104.31	-53	-0.74%
CAC 40 	5,231.22	-37	-0.70%
DAX 	11,457.84	-60	-0.52%

Major Currencies	Last	Change	Change (%)
USD/IDR	14,310.00	170.000	1.20%
SGD/IDR	10,529.42	139.620	1.34%
USD/JPY	111.17	-0.420	-0.38%
EUR/USD	1.1243	0.005	0.44%
USD/HKD	7.8498	0.000	0.00%
USD/CNY	6.7216	0.007	0.10%

Top Gainers	Last	Change	Change (%)
LPPF	3,880	280	7.78%
ADRO	1,390	30	2.21%
INDY	2,060	40	1.98%
KLBF	1,525	15	0.99%
LPKR	260	2	0.78%

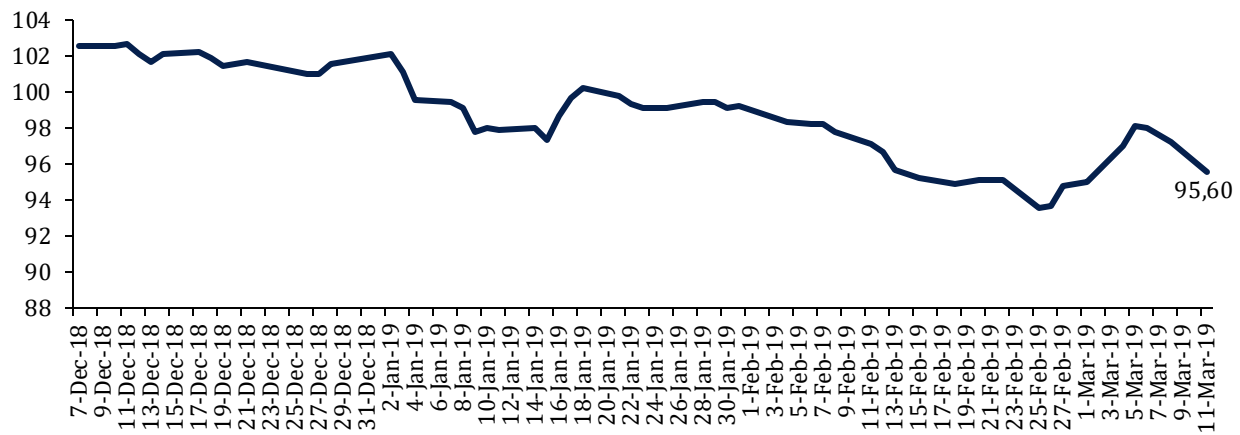
Top Losers	Last	Change	Change (%)
INCO	3,650	-240	-6.17%
MNCN	845	-50	-5.99%
ANTM	990	-55	-5.26%
AKRA	5,275	-225	-4.09%
MEDC	860	-35	-3.91%

Top Value	Last	Change	Change (%)
ASII	7,150	-175	-2.39%
BBRI	3,850	-50	-1.28%
TLKM	3,740	-80	-2.09%
BBCA	27,200	-250	-0.91%
LPPF	3,880	280	7.78%

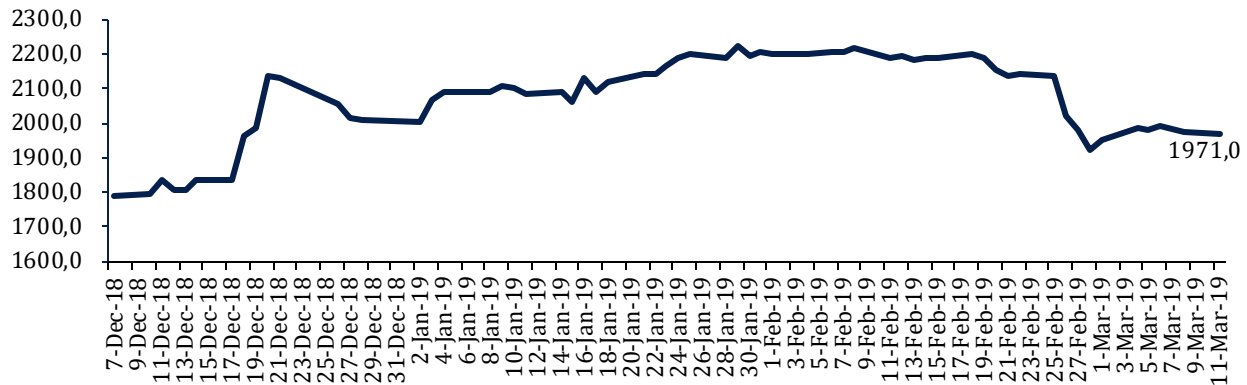
Contact: Research@arthasekuritas.com

Commodity Daily Price Movements

NewCastle Coal Spot Price (US\$/MT)



MPOC CPO PRICE (in MYR/MT)



Upcoming Economic Event

Date	Country	Event	Actual	Forecast	Previous
11 Mar 2019	IDN	Retail Sales (YoY) (Jan)			7.7%
12 Mar 2019	USA	Fed Chair Powell Speaks			
	IDN	Loans (YoY) (Feb)			11.97%
13 Mar 2019	USA	Crude Oil Inventories		1.203M	7.069M
15 Mar 2019	IDN	Trade Balance (Feb)			-1.16B

HOME 92 (-2.13%) HOME MELAPORKAN LABA USAHA SEBESAR -RP 19.4 Bn

PT Hotel Mandarine Regency Tbk melaporkan laba usaha sebesar -Rp 19,4 bn penurunan sebesar sekitar Rp 14 bn dari Rp 6.2 bn. Pendapatan pada tahun 2018 turun menjadi Rp 39 bn (-40% YoY) dan beban departemen tetap berada di Rp 41.3 bn (-5.3% YoY) dibanding tahun 2017. Di tahun 2017, jumlah untung laba tahun berjalan mencapai Rp 0.13 bn dan pada tahun 2018, laba rugi tahun berjalan mencapai -Rp 26 bn, penurunan drastis.

Sumber: *Bisnis*

HITS 675 (+0.00%) MELAPORKAN LABA USAHA SEBESAR RP 19,1 Bn

PT Humpuss Intermoda Transportasi Tbk melaporkan laba usaha sebesar Rp 19,1 bn (+12.45% YoY). Pendapatan usaha naik menjadi Rp 81.8 bn (+20.8% YoY) dibanding tahun 2017, akan tetapi beban pokok pendapatan juga naik menjadi Rp 52,4 bn (+34.7% YoY). Laba bruto yang didapat naik minimalis menjadi Rp 29,4 bn (+2% YoY) dan laba tahun berjalan naik menjadi Rp 12.5 bn (+25% YoY) dibanding tahun 2017.

Sumber: *Bisnis*

PSSI 173 (-0.57%) TANDATANGANI KONTRAK PENGAPALAN US\$ 39.4 JUTA

PT Pelita Samudera Shipping Tbk telah menandatangani kontrak pengapalan berjangka waktu lima tahun senilai US\$ 39.4 juta. Kontrak tersebut berupa pengapalan kargo bijih nikel dan batu bara dengan menggunakan dua kapal kelas supramax. "Pengangkutan bijih nikel akan dilakukan perseroan dari pulau Halmahera ke pulau Sulawesi. Sedangkan pengapalan batu bara dilakukan dari Kalimantan ke Sulawesi.

Sumber: *Investor Daily*

BRMS 50 (+0.00%) SIAPKAN CAPEX DI BAWAH US\$ 12 JUTA

PT Bumi Resources Minerals Tbk melalui anak usaha, PT Citra Palu Minerals, optimistis memproduksi emas perdana pada November 2019. Target produksi tahap awal sekitar 100 ton dengan kebutuhan investasi di bawah US\$ 12 juta.

Sumber: *Investor Daily*

ADHI 1,520 (-0.65%) KONTRAK BARU 2018 LAMPAUI TARGET

PT Adhi Karya Tbk berhasil melampaui target perolehan kontrak baru di 2018. Tahun lalu, ADHI menargetkan pencapaian kontrak baru senilai Rp 23,3 triliun. ADHI berhasil mencatat perolehan kontrak baru sebesar Rp 24.8 triliun. Untuk tahun 2019, ADHI akan mengoptimalkan untuk memperoleh pertumbuhan perolehan kontrak baru yang cenderung konservatif yaitu sekitar 5%.

Sumber: *Kontan*

ADRO Adaro Energy Tbk (Target Price: 1,500 - 1,550/Share)



Entry Level: 1,380 - 1,420

Stop Loss: 1,350

menguji support membentuk pola asymmetric triangle berpotensi menguat dalam jangka pendek.

Stocks	Call	Buy Date	Entry Range	Call Price	Last	Gain/Loss From Call	Target Price Range	Stop Loss
SCMA	HOLD	18 Feb 2019	1,730 - 1,760	1,755	1,815	+3.42%	1,850 - 1,900	1,700
INCO	SELL	4 Mar 2019	3,850 - 3,900	3,880	3,650	-2.06%	4,000 - 4,050	3,800
ADRO	HOLD	5 Mar 2019	1,380 - 1,420	1,410	1,390	-1.42%	1,500 - 1,550	1,350
BSDE	HOLD	8 Mar 2019	1,340 - 1,370	1,360	1,320	-2.94%	1,430 - 1,460	1,310

Notes

BUY	Indikator teknikal menunjukkan signal beli dengan sentimen netral/positif.
Spec BUY	Indikator teknikal menunjukkan signal beli dengan sentimen negatif, atau Indikator teknikal netral dengan sentimen positif.
HOLD	Indikator teknikal netral dan sentimen netral.
SELL	Indikator teknikal menunjukkan signal jual dengan sentimen netral/negatif.

Disclaimer

We have based this document on information obtained from sources we believe to be reliable, but we do not make any representation or warranty nor accept any responsibility or liability as to its accuracy, completeness or correctness. Expressions of opinion contained herein are those of Artha Sekuritas Indonesia only and are subject to change without notice. Any recommendation contained in this document does not have regard to the specific investment objectives, financial situation and the particular needs of any specific addressee. This document is for the information of the addressee only and is not to be taken as substitution for the exercise of judgment by the addressee. This document is not and should not be construed as an offer or a solicitation of an offer to purchase or subscribe or sell any securities.



PT Artha Sekuritas Indonesia

A Member of the Indonesia Stock Exchange

Equity Tower, Lt. 22 E-F

Sudirman Central Business District Lot 9

Jalan Jendral Sudirman Kav 52-53

Jakarta Selatan, 12190

Telephone +(62) (21) 515 2338

Fax +(62) (21) 515 2339

Email cs@arthasekuritas.com

www.arthasekuritas.com