

**IHSG: 6,457.96 (+0.26%)**



## IHSG Statistics

**Vol (Mil Lembar): 23,106**

**Prev: 6,441.28**

**Value (Rp Miliar): 15,116**

**Low - High: 6,424- 6,473 Frequency: 437,991**

### SUMMARY

**IHSG ditutup menguat.** IHSG ditutup menguat di level **6,457.96 (+0.26%)**, penguatan didorong oleh sektor Finance **(+0.76%)** dan sektor Basic Ind **(+0.57%)**. Pergerakan masih cukup terbatas namun cenderung menguat. Investor mulai berspekulasi menantikan perkembangan terbaru dari negosiasi dagang antara China dan US yang sudah hampir mendekati kesepakatan.

**Bursa Amerika Serikat ditutup melemah.** Dow Jones ditutup **25,473.23 (-0.78%)**, NASDAQ ditutup **7,421.46 (-1.13%)**, S&P 500 ditutup **2,748.93 (-0.81%)**. Bursa Amerika Serikat melemah setelah merespon kabar buruk dari Eropa. Faktor utama di balik hal itu adalah langkah Bank Sentral Eropa (ECB) memangkas pertumbuhan ekonomi Zona Euro 2019 dan mengumumkan putaran baru stimulus untuk membantu bank-bank di kawasan tersebut Hal ini kembali memicu kekhawatiran terhadap perekonomian global.

### IHSG diprediksi melemah

**Resistance 2 : 6,500**











**Resistance 1 : 6,478**

**Support 1 : 6,429**

**Support 2 : 6,402**

IHSG diprediksi melemah. Secara teknikal candlestick ditutup membentuk doji dan indikator stochastic membentuk deadcross mengindikasikan masih akan melanjutkan pelemahan namun pergerakan diperkirakan masih akan terbatas. Investor akan menantikan data cadangan devisa yang akan segera rilis.

Commodity	Last	Change	Change (%)
Gold	1,286.1	-1.120	-0.09%
Silver	15.053	-0.032	-0.21%
Copper	2.915	-0.003	-0.10%
Nickel	13,220	-417.500	-3.06%
Oil (WTI)	56.46	0.240	0.43%
Brent Oil	66.070	0.080	0.12%
Nat Gas	2.865	0.024	0.84%
Coal (ICE)	97.3	-0.200	-0.21%
CPO (Myr)	1,973	-27.000	-1.35%

Country Index	Last	Change	Change (%)
JCI 	6,457.96	17	0.26%
NIKKEI 	21,456.01	-141	-0.65%
HSI 	28,779.45	-258	-0.89%
DJIA 	25,473.23	-200	-0.78%
NASDAQ 	7,421.46	-84	-1.13%
S&P 500 	2,748.93	-23	-0.81%
EIDO 	25.39	-0.44	-1.70%
FTSE 	7,157.55	-38	-0.53%
CAC 40 	5,267.92	-21	-0.39%
DAX 	11,517.80	-70	-0.60%

Major Currencies	Last	Change	Change (%)
USD/IDR	14,140.00	20.000	0.14%
SGD/IDR	10,394.48	-22.110	-0.21%
USD/JPY	111.64	-0.130	-0.12%
EUR/USD	1.1199	-0.011	-0.96%
USD/HKD	7.8497	0.000	0.00%
USD/CNY	6.7149	0.003	0.04%

Top Gainers	Last	Change	Change (%)
INTP	19,925	1,100	5.84%
BRPT	3,080	120	4.05%
BSDE	1,360	30	2.26%
GGRM	92,000	1,925	2.14%
BMRI	7,075	125	1.80%

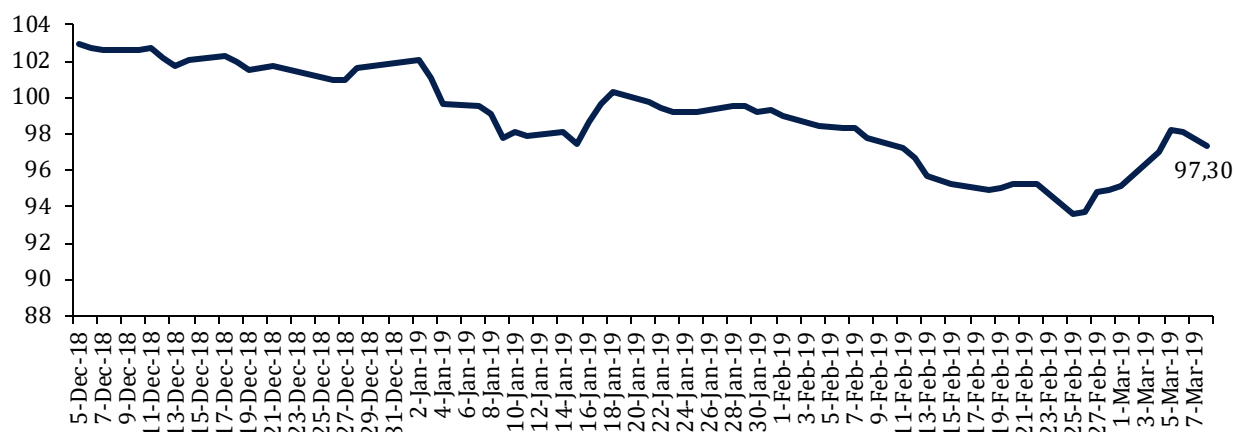
Top Losers	Last	Change	Change (%)
LPPF	3,600	-680	-15.89%
LPKR	258	-20	-7.19%
INDY	2,020	-70	-3.35%
ADRO	1,360	-40	-2.86%
INKP	10,725	-300	-2.72%

Top Value	Last	Change	Change (%)
LPPF	3,600	-680	-15.89%
BMRI	7,075	125	1.80%
TLKM	3,820	-50	-1.29%
ASII	7,325	25	0.34%
BBRI	3,900	40	1.04%

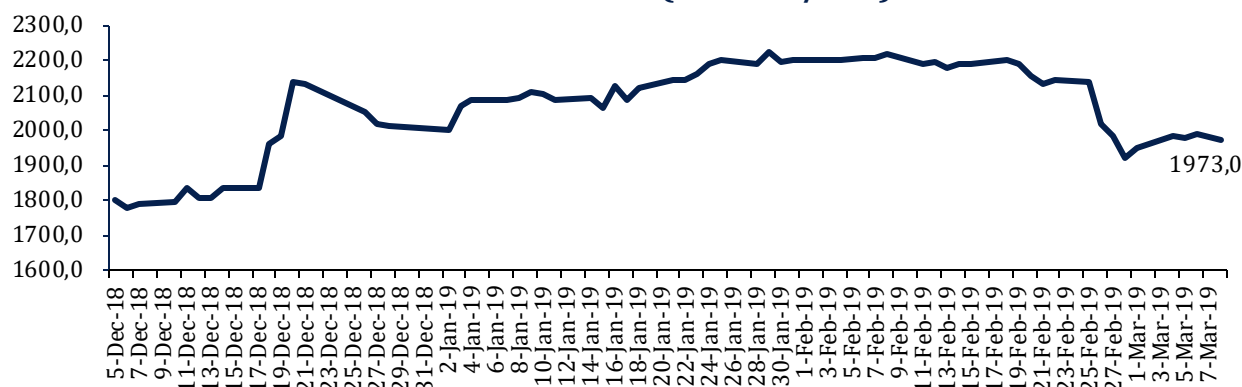
Contact: [Research@arthasekuritas.com](mailto:Research@arthasekuritas.com)

## Commodity Daily Price Movements

### NewCastle Coal Spot Price (US\$/MT)



### MPOC CPO PRICE ( in MYR/MT)



## Upcoming Economic Event

Date	Country	Event	Actual	Forecast	Previous
6 Mar 2019	USA	Crude Oil Inventories	7.069M	2.842M	-8.647M
7 Mar 2019	IDN	Holiday – Hindu Saka New Year			
8 Mar 2019	IDN	FX Reserves (USD) (Feb)			120.10B
	USA	Nonfarm Payrolls (Feb)		180K	304K

## PGAS 2,460 (+0.00%) PGAS TUNTASKAN AKUISISI PERTAGAS

PT Perusahaan Gas Negara Tbk menuntaskan akuisisi 51% saham PT Pertamina Gas sejalan dengan pelunasan surat sanggup promissory note kepada PT Pertamina (Persero) senilai Rp 10,22 triliun. Dalam informasi di BEL, pelunasan promissory note berserta bunga akan di selesaikan pada 4 maret 2019. Nilai akuisisi yang disepakati adalah Rp 20,18 triliun dan pembayaran akan dilaksanakan dalam 2 tahap yakni 50% dari nilai yang telah dibayar oleh PGAS pada 28 Des 2018 dan sebesar 50% dari promissory note. Surat sanggup yang diterbitkan oleh PGAS pada Pertamina memiliki jangka 6 bulan dengan bunga sebesar 8,41% per tahun.

Sumber: *Bisnis*

## INTP 19,925 (+5.84%) INTP AKAN GENJOT EKSPOR CLINKER

PT Indocement Tunggul Prakarsa Tbk menggenjot penjualan clinker untuk pangsa pasar ekspor. Pada saat ini, pasokan semen dalam negeri ini sekitar 35-40% dari kapasitas terpasang. Di tengah kondisi oversupply di pasar domestic, INTP terus mendalami potensi ekspor clinker terutama kepada China dan Filipina. Pada 2018, total volume penjualan INTP mencapai 18 juta ton, tumbuh 6% YoY. Volume penjualan clinker pada Januari 2019 tumbuh sebesar 75% dari 79,000 ton menjadi 140,000 ton didorong oleh permintaan produsen semen domestik.

Sumber: *Bisnis*

## MDKA 3,500 (+0.57%) BERENCANA PRIVATE PLACEMENT 10% SAHAM

PT Merdeka Copper Gold Tbk. berencana melakukan aksi penambahan modal tanpa memberikan hak memesan efek terlebih dahulu (PMTHMETD) atau *private placement* maksimum 10% saham. Rencana aksi korporasi tersebut akan dimintakan izin dalam rapat umum pemegang saham luar biasa (RUPSLB) yang berlangsung pada 11 Maret 2019.

Sumber: *Investor Daily*

## BSSR 2,390(-1.23%) PENJUALAN NAIK NAMUN LABA TURUN

PT Baramulti Suksessarana Tbk (BSSR) meraih penjualan sebesar US\$443,43 juta hingga periode yang berakhir 31 Desember 2018 naik dari penjualan US\$392,57 juta di periode sama tahun sebelumnya. Laporan keuangan perseroan yang diperoleh Jumat menyebutkan, beban pokok penjualan naik menjadi US\$286,01 juta dari beban pokok penjualan US\$221,45 juta dan laba bruto turun menjadi US\$157,42 juta dibandingkan laba bruto US\$171,12 juta tahun sebelumnya. Sedangkan laba usaha turun menjadi US\$92,98 juta dari laba usaha US\$111,70 juta.

Sumber: *IQPlus*

## PTBA 4,040 (+1.76%) MENARGETKAN PRODUKSI NAIK 10%

PT Bukit Asam Tbk akan menggenjot produksi demi menyasiasi tren penurunan harga batubara. PTBA menaikkan target produksi 10%. Realisasi produksi batubara PTBA pada tahun 2018 mencapai 26.19 juta ton atau naik 8%. Dengan target kenaikan 10% maka target produksi tahun ini adalah sebesar 28.81 juta ton.

Sumber: *Kontan*

## INCO Vale Indonesia Tbk (Target Price: 4,000 – 4,050/Share)



**Entry Level: 3,850 – 3,900**  
**Stop Loss: 3,800**

Mengalami koreksi dan tertahan di sekitar area support. Peluang penguatan masih terbuka.

## BSDE Bumi Serpong Damai Tbk (Target Price: 1,430 – 1,460/Share)



**Entry Level: 1,340 – 1,370**  
**Stop Loss: 1,310**

rebound disekitar area support berpotensi melanjutkan penguatan.

**ADRO Adaro Energy Tbk (Target Price: 1,500 - 1,550/Share)**



**Entry Level: 1,380 - 1,420**

**Stop Loss: 1,350**

Mengalami Koreksi dengan volume yang cukup rendah, uji support moving average 50.

Stocks	Call	Buy Date	Entry Range	Call Price	Last	Gain/Loss From Call	Target Price Range	Stop Loss
SCMA	HOLD	18 Feb 2019	1,730 - 1,760	1,755	1,805	+2.85%	1,850 - 1,900	1,700
SRIL	SELL	27 Feb 2019	348 - 356	350	340	-2.86%	364 - 370	340
INCO	BUY	4 Mar 2019	3,850 - 3,900	3,880	3,890	+0.26%	4,000 - 4,050	3,800
ADRO	HOLD	5 Mar 2019	1,380 - 1,420	1,410	1,360	-3.55%	1,500 - 1,550	1,350
BSDE	BUY	8 Mar 2019	1,340 - 1,370	1,360	1,360	+0.00%	1,430 - 1,460	1,310

## Notes

<b>BUY</b>	Indikator teknikal menunjukkan signal beli dengan sentimen netral/positif.
<b>Spec BUY</b>	Indikator teknikal menunjukkan signal beli dengan sentimen negatif, atau Indikator teknikal netral dengan sentimen positif.
<b>HOLD</b>	Indikator teknikal netral dan sentimen netral.
<b>SELL</b>	Indikator teknikal menunjukkan signal jual dengan sentimen netral/negatif.

## Disclaimer

We have based this document on information obtained from sources we believe to be reliable, but we do not make any representation or warranty nor accept any responsibility or liability as to its accuracy, completeness or correctness. Expressions of opinion contained herein are those of Artha Sekuritas Indonesia only and are subject to change without notice. Any recommendation contained in this document does not have regard to the specific investment objectives, financial situation and the particular needs of any specific addressee. This document is for the information of the addressee only and is not to be taken as substitution for the exercise of judgment by the addressee. This document is not and should not be construed as an offer or a solicitation of an offer to purchase or subscribe or sell any securities.



**PT Artha Sekuritas Indonesia**

**A Member of the Indonesia Stock Exchange**

Equity Tower, Lt. 22 E-F

Sudirman Central Business District Lot 9

Jalan Jendral Sudirman Kav 52-53

Jakarta Selatan, 12190

Telephone +(62) (21) 515 2338

Fax +(62) (21) 515 2339

Email [cs@arthasekuritas.com](mailto:cs@arthasekuritas.com)

[www.arthasekuritas.com](http://www.arthasekuritas.com)