

**IHSG: 6,441.28 (-0.73%)**



## IHSG Statistics

**Vol (Mil Lembar): 12,596**

**Prev: 6,488.42**

**Value (Rp Miliar): 9,432**

**Low - High: 6,409 - 6,485**

**Frequency: 414,818**

### SUMMARY

**IHSG ditutup melemah.** IHSG ditutup melemah di level **6,441.28 (-0.73%)**, pelemahan didorong oleh sektor Consumer **(-1.43%)** dan sektor Properti **(-1.27%)**. Pelemahan masih berlanjut dipengaruhi sentimen global setelah China memangkas proyeksi pertumbuhan GDP tahun ini. Di sisi lain investor asing kembali mencatatkan penjualan bersih yang cukup besar yakni sebesar Rp 1.17 Triliun.

**Bursa Amerika Serikat ditutup melemah.** Dow Jones ditutup **25,806.63 (-0.05%)**, NASDAQ ditutup **7,576.36 (-0.02%)**, S&P 500 ditutup **2,789.65 (-0.11%)**. Bursa Amerika Serikat kembali terkoreksi menantikan kabar kesepakatan dagang antara China dan Amerika Serikat. Menteri Luar Negeri AS Mike Pompeo mengatakan AS dan China sudah sangat dekat dengan kesepakatan untuk mengakhiri perang dagang. Para investor AS tengah memantau perkembangan negosiasi dagang dengan China karena mereka mencoba memperkirakan bagaimana kesepakatan ataupun ketidaksepakatan itu akan berdampak pada laba perusahaan.

### IHSG diprediksi melemah

**Resistance 2 : 6,521**











**Resistance 1 : 6,481**

**Support 1 : 6,405**

**Support 2 : 6,369**

IHSG diprediksi melemah. Secara teknikal candlestick IHSG membentuk pattern evening star dan indikator stochastic membentuk deadcross mengindikasikan trend pelemahan masih akan berlanjut. Namun trend pelemahan diperkirakan akan cukup terbatas dikarenakan pergerakan saat ini mendekati support yang cukup kuat di sekitar moving average 50.

Commodity	Last	Change	Change (%)
Gold	1,288.0	0.830	0.06%
Silver	15.158	0.053	0.35%
Copper	2.935	0.024	0.82%
Nickel	13,648	367.500	2.77%
Oil (WTI)	56.19	-0.400	-0.71%
Brent Oil	65.590	-0.080	-0.12%
Nat Gas	2.885	0.028	0.98%
Coal (ICE)	98.1	-0.100	-0.10%
CPO (Myr)	1,992	14.000	0.71%

Country Index	Last	Change	Change (%)
JCI 	6,441.28	-47	-0.73%
NIKKEI 	21,726.28	-96	-0.44%
HSI 	28,961.60	2	0.01%
DJIA 	25,806.63	-13	-0.05%
NASDAQ 	7,576.36	-1	-0.02%
S&P 500 	2,789.65	-3	-0.11%
EIDO 	25.94	0.08	0.31%
FTSE 	7,183.43	49	0.69%
CAC 40 	5,297.52	11	0.21%
DAX 	11,620.74	28	0.24%

Major Currencies	Last	Change	Change (%)
USD/IDR	14,120.00	-10.000	-0.07%
SGD/IDR	10,414.51	-17.000	-0.16%
USD/JPY	111.86	0.110	0.10%
EUR/USD	1.1307	-0.003	-0.29%
USD/HKD	7.8498	0.001	0.01%
USD/CNY	6.7076	0.000	0.00%

Top Gainers	Last	Change	Change (%)
ASII	7,300	150	2.10%
ELSA	376	2	0.53%
TLKM	3,870	20	0.52%
TPIA	5,750	25	0.44%
BRPT	2,960	10	0.34%

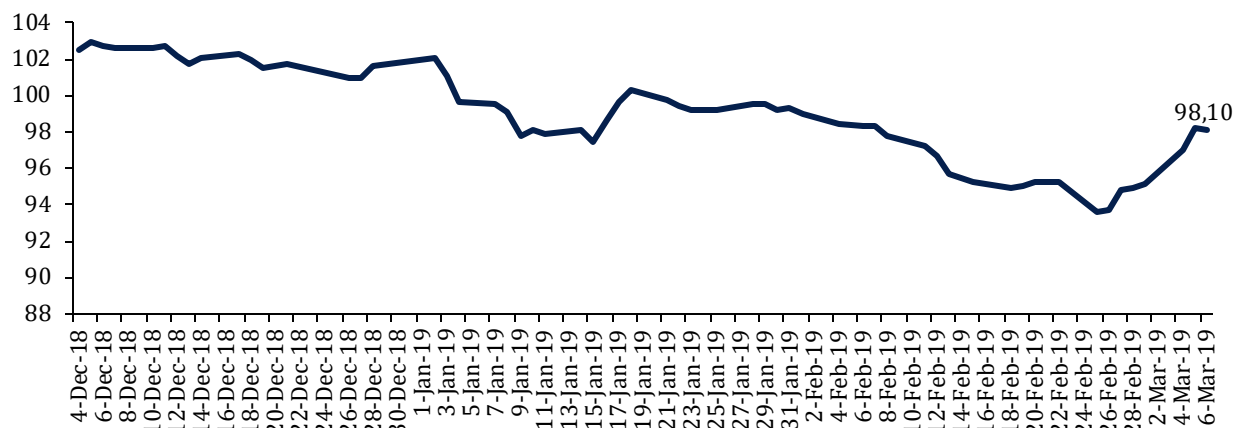
Top Losers	Last	Change	Change (%)
LPPF	4,280	-1220	-22.18%
LPKR	278	-22	-7.33%
GGRM	90,075	-4325	-4.58%
PGAS	2,460	-80	-3.15%
ASRI	316	-10	-3.07%

Top Value	Last	Change	Change (%)
BMRI	6,950	-150	-2.11%
ASII	7,300	150	2.10%
LPPF	4,280	-1,220	-22.18%
BBRI	3,860	-20	-0.52%
BBCA	27,475	-200	-0.72%

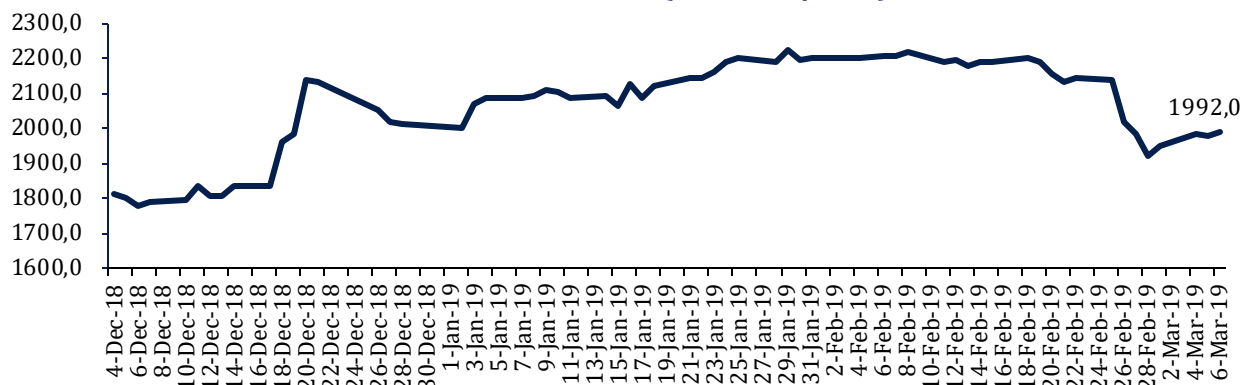
Contact: [Research@arthasekuritas.com](mailto:Research@arthasekuritas.com)

## Commodity Daily Price Movements

### NewCastle Coal Spot Price (US\$/MT)



### MPOC CPO PRICE (in MYR/MT)



## Upcoming Economic Event

Date	Country	Event	Actual	Forecast	Previous
6 Mar 2019	USA	Crude Oil Inventories		2.842M	-8.647M
7 Mar 2019	IDN	Holiday – Hindu Saka New Year			
8 Mar 2019	IDN	FX Reserves (USD) (Feb)			120.10B
	USA	Nonfarm Payrolls (Feb)		180K	304K

## SSIA 600 (-1.64%) SSIA MELAPORKAN PENDAPATAN SEBESAR RP 3,68 TRILIUN

PT Surya Semesta Internusa Tbk melaporkan pendapatan usaha sebesar Rp 3,68 triliun kenaikan sebesar 12.4% YoY dibanding tahun 2017. Laba usaha turun menjadi Rp 0.353 triliun -82.3% YoY karena penurunan dari pendapatan lainnya sebesar di tahun 2018. Pada tahun 2017, pendapatan lainnya yang didapatkan sebesar Rp 1,8 triliun dan tahun ini hanya Rp 105,5 bn yang didapatkan dari pendapatan lainnya.

Sumber: *Bisnis*

## NRCA 438 (-0.45%) NRCA MELAPORKAN PENDAPATAN SEBESAR RP 2,456 TRILIUN

PT Nusa Raya Cipta Tbk melaporkan pendapatan sebesar Rp 2,456 triliun kenaikan sebesar 13.55% YoY dibanding tahun 2017. Beban pokok pendapatan naik menjadi Rp 2.2 triliun (13.2% YoY). Laba tahun berjalan turun menjadi Rp 117,97 bn (-23.11% YoY) disebabkan karena penurunannya dari pendapatan lainnya pada tahun 2018 ini. Pendapatan lainnya turun menjadi Rp 41,9 bn pada tahun 2018 (-65.92% YoY).

Sumber: *IQPlus*

## LPKR 278 (-7.33%) CATATKAN LABA BERSIH FY18 RP 695 MILIAR (+13.19% YoY)

PT Lippo Karawaci Tbk mencatatkan laba bersih FY18 sebesar Rp 695 miliar (+13.19% YoY). Peningkatan laba bersih tersebut dipengaruhi dari adanya keuntungan pencatatan investasi pada entitas asosiasi dengan nilai wajar sebesar Rp 2.3 triliun. LPKR mencatatkan pendapatan FY18 sebesar Rp 12.4 triliun (+18.1% YoY). Hal ini menjadikan LPKR mencatatkan EPS FY18 sebesar Rp 28.44 (+5.5% YoY).

Sumber: *Investor Daily*

## GEMS 2,550 (+0.00%) CATATKAN LABA BERSIH FY18 US\$ 98.8 JUTA (-16.1% YoY)

PT Golden Energy Mines Tbk mencatatkan laba bersih FY18 sebesar US\$ 98.8 juta (-16.1% YoY). Penurunan laba bersih tersebut dipengaruhi dari adanya kenaikan pada beban penjualan menjadi US\$ 150 juta (+53.1% YoY). GEMS mencatatkan pendapatan FY18 sebesar US\$1.0 miliar (+37.7% YoY). Hal ini menjadikan GEMS mencatatkan EPS FY18 sebesar US\$ 0.016 (-20.0% YoY).

Sumber: *Investor Daily*

## ENRG 79 (-3.65%) KEMBALI GELAR RESTRUKTURISASI UTANG

PT Energi Mega Persada Tbk akhirnya bisa kembali meneruskan rencana restrukturisasi utang setelah disetujui dalam RUPS ketiga setelah dua RUPS sebelumnya gagal memenuhi kuorum. ENRG rencananya akan melunasi fasilitas pinjaman dari PST Finance Ltd senilai US\$ 50 jutadengan skema pembiayaan kembali atau refinancing.

Sumber: *Kontan*

## INCO Vale Indonesia Tbk (Target Price: 4,000 – 4,050/Share)



**Entry Level: 3,850 – 3,900**

**Stop Loss: 3,800**

Mengalami koreksi dan tertahan di sekitar area support. Peluang penguatan masih terbuka.

## JSMR Jasa Marga Tbk (Target Price: 5,400 – 5,450/Share)



**Entry Level: 4,850 – 4,900**

**Stop Loss: 5,100**

Mengalami koreksi setelah menyentuh level resistance yang cukup kuat. Indikator stochastic membentuk deadcross di area overbought. Sell/Take Profit.

**ADRO Adaro Energy Tbk (Target Price: 1,500 - 1,550/Share)**



**Entry Level: 1,380 - 1,420**  
**Stop Loss: 1,350**

Breakout moving average 50, candlestick membentuk long white body dengan volume tinggi mengindikasikan akan melanjutkan trend penguatan.

Stocks	Call	Buy Date	Entry Range	Call Price	Last	Gain/Loss From Call	Target Price Range	Stop Loss
JSMR	SELL	28 Jan 2019	4,850 - 4,900	4,890	5,250	+7.36%	5,400 - 5,450	5,100
SCMA	HOLD	18 Feb 2019	1,730 - 1,760	1,755	1,810	+3.13%	1,850 - 1,900	1,700
SRIL	HOLD	27 Feb 2019	348 - 356	350	344	-1.71%	364 - 370	340
INCO	BUY	4 Mar 2019	3,850 - 3,900	3,880	3,870	-0.26%	4,000 - 4,050	3,800
ADRO	BUY	5 Mar 2019	1,380 - 1,420	1,410	1,400	-0.71%	1,500 - 1,550	1,350

## Notes

<b>BUY</b>	Indikator teknikal menunjukkan signal beli dengan sentimen netral/positif.
<b>Spec BUY</b>	Indikator teknikal menunjukkan signal beli dengan sentimen negatif, atau Indikator teknikal netral dengan sentimen positif.
<b>HOLD</b>	Indikator teknikal netral dan sentimen netral.
<b>SELL</b>	Indikator teknikal menunjukkan signal jual dengan sentimen netral/negatif.

## Disclaimer

We have based this document on information obtained from sources we believe to be reliable, but we do not make any representation or warranty nor accept any responsibility or liability as to its accuracy, completeness or correctness. Expressions of opinion contained herein are those of Artha Sekuritas Indonesia only and are subject to change without notice. Any recommendation contained in this document does not have regard to the specific investment objectives, financial situation and the particular needs of any specific addressee. This document is for the information of the addressee only and is not to be taken as substitution for the exercise of judgment by the addressee. This document is not and should not be construed as an offer or a solicitation of an offer to purchase or subscribe or sell any securities.



### PT Artha Sekuritas Indonesia

### A Member of the Indonesia Stock Exchange

Equity Tower, Lt. 22 E-F

Sudirman Central Business District Lot 9

Jalan Jendral Sudirman Kav 52-53

Jakarta Selatan, 12190

Telephone +(62) (21) 515 2338

Fax +(62) (21) 515 2339

Email [cs@arthasekuritas.com](mailto:cs@arthasekuritas.com)

[www.arthasekuritas.com](http://www.arthasekuritas.com)