

**IHSG: 6,525.68 (-0.23%)**



## IHSG Statistics

**Vol (Mil Lembar): 13,535**

**Prev: 6,540.95**

**Value (Rp Miliar): 10,334**

**Low - High: 6,499 - 6,539**

**Frequency: 456,683**

## SUMMARY

**IHSG ditutup melemah.** IHSG ditutup melemah di level **6,525.68 (-0.23%)**, pelemahan didorong oleh sektor Agri (-1.34%) dan sektor Trade (-0.59%). Pelemahan diakibatkan faktor global setelah the Fed memberikan sinyal tidak akan agresif menaikkan suku bunga dikarenakan beberapa data ekonomi US menunjukkan adanya pelemahan.

**Bursa Amerika Serikat ditutup bercampur.** Dow Jones ditutup **25,985.16 (-0.28%)**, NASDAQ ditutup **7,554.51 (+0.07%)**, S&P 500 ditutup **2,792.38 (-0.05%)**. Saham-saham menyentuh posisi terendahnya pada sesi perdagangan Rabu setelah Perwakilan Dagang AS Robert Lighthizer memberi indikasi bahwa kesepakatan dagang dengan China masih belum pasti. Ia mengatakan kesepakatan apa pun yang nantinya dibuat haruslah lebih dari sekadar janji pembelian produk oleh China. Perjanjian itu harus bersifat spesifik dan mencakup hal-hal terkait penegakan hukum.

## IHSG diprediksi melemah

**Resistance 2 : 6,561**











**Resistance 1 : 6,543**

**Support 1 : 6,503**

**Support 2 : 6,481**

IHSG diprediksi melemah. Secara teknikal indikator stochastic saat ini berada di sekitar area overbought sehingga rentang penguatan menjadi terbatas dan terlihat ada potensi pelemahan dalam jangka pendek. Investor menantikan data GDP Amerika Serikat yang akan segera dirilis. Dari dalam negeri investor masih menantikan rilis laporan keuangan emiten untuk tahun 2018.

Commodity	Last	Change	Change (%)
Gold	1,329.3	0.000	0.00%
Silver	15.700	-0.132	-0.83%
Copper	2.967	0.022	0.75%
Nickel	13,063	125.000	0.97%
Oil (WTI)	56.99	1.490	2.68%
Brent Oil	66.520	1.310	2.01%
Nat Gas	2.808	-0.047	-1.65%
Coal (ICE)	94.9	0.100	0.11%
CPO (Myr)	1,920	-62.000	-3.13%

Country Index	Last	Change	Change (%)
JCI 	6,525.68	-15	-0.23%
NIKKEI 	21,556.21	107	0.50%
HSI 	28,757.44	-15	-0.05%
DJIA 	25,985.16	-73	-0.28%
NASDAQ 	7,554.51	5	0.07%
S&P 500 	2,792.38	-2	-0.05%
EIDO 	26.52	-0.31	-1.16%
FTSE 	7,107.20	-44	-0.61%
CAC 40 	5,225.35	-13	-0.26%
DAX 	11,478.33	-62	-0.54%

Major Currencies	Last	Change	Change (%)
USD/IDR	14,030.00	39.000	0.28%
SGD/IDR	10,408.01	23.930	0.23%
USD/JPY	110.86	0.280	0.25%
EUR/USD	1.1379	0.000	0.01%
USD/HKD	7.8492	0.000	0.00%
USD/CNY	6.6872	-0.013	-0.19%

Top Gainers	Last	Change	Change (%)
CPIN	7,600	400	5.56%
JSMR	5,250	260	5.21%
LPKR	290	12	4.32%
MNCN	985	40	4.23%
WSBP	394	16	4.23%

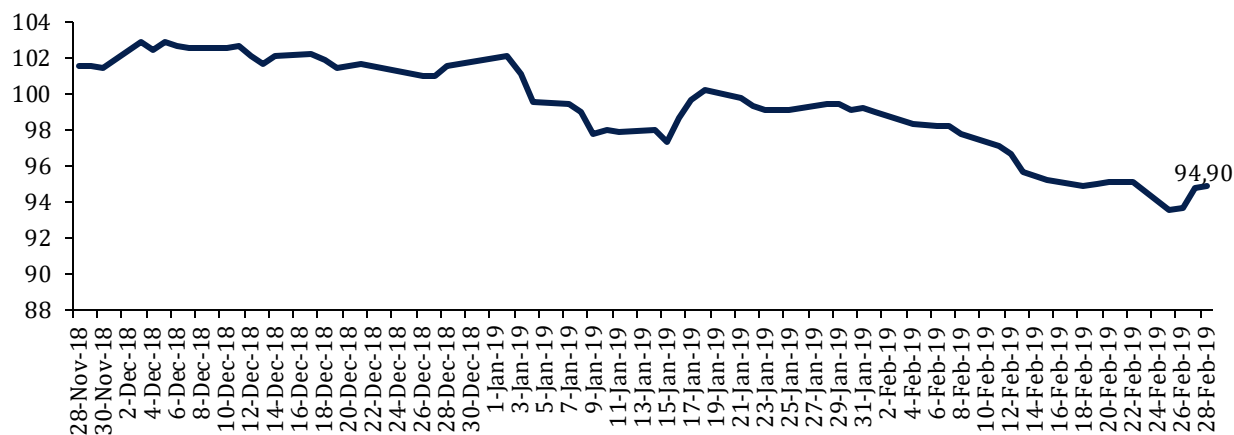
Top Losers	Last	Change	Change (%)
EXCL	2,400	-100	-4.00%
INTP	19,225	-650	-3.27%
PGAS	2,570	-70	-2.65%
LPPF	5,550	-150	-2.63%
SMGR	12,600	-325	-2.51%

Top Value	Last	Change	Change (%)
BBCA	27,825	50	0.18%
BBRI	3,870	-70	-1.78%
ASII	7,600	0	0.00%
BMRI	7,200	-75	-1.03%
WSKT	1,915	65	3.51%

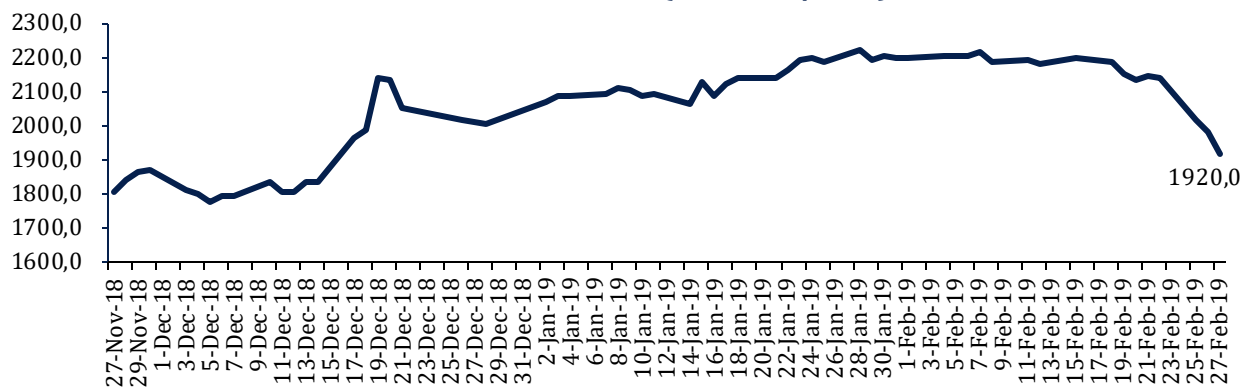
Contact: [Research@arthasekuritas.com](mailto:Research@arthasekuritas.com)

## Commodity Daily Price Movements

### NewCastle Coal Spot Price (US\$/MT)



### MPOC CPO PRICE (in MYR/MT)



## Upcoming Economic Event

Date	Country	Event	Actual	Forecast	Previous
26 Feb 2019	USA	Fed Chair Powell Testifies			
27 Feb 2019	USA	Crude Oil Inventories			3.672M
28 Feb 2019	USA	GDP (QoQ) (Q4)		2.6%	3.4%

## SMBR 1,545 (-1.28%) SMBR MELAPORKAN PENDAPATAN SEBESAR RP 1,99 TRILIUN

PT Semen Baturaja (Persero) Tbk melaporkan pendapatan kotor sebesar Rp 1,99 triliun kenaikan sebesar 28.6% YoY dibanding tahun 2017. Laba sebelum pajak penghasilan turun menjadi Rp 145,35 bn (-30.4% YoY) disebabkan oleh kenaikan beban keuangan. Beban keuangan naik dari sekitar Rp 0.75 bn menjadi Rp 118,65 bn. Liabilitas jangka Panjang naik mejadi Rp 1,48 triliun (+46% YoY) disebabkan oleh kenaikan utang bank.

Sumber: *Bisnis*

## KAEF 3,230 (-1.82%) KAEF TARGETKAN TAMBAH 100 GERAJ APOTEK (13.33% YoY)

PT Kimia Farma (Persero) Tbk berencana menambah 100 gerai ritel farmasi dan apotek baru pada 2019. Dana yang akan dialokasi sebesar Rp 250-300 miliar untuk penambahan outlet. Selain ini, KAEF akan menambahkan varian segmen OTC dan kosmetik. Adapun, rencana akuisisi rumah sakit sebagai ekspansi anorganik tahun ini dan sedang berjalan berupa target BUMN maupun swasta.

Sumber: *Bisnis*

## ACST 1,665 (+0.30%) CATATKAN FY18 NET INCOME RP 18.2 MILIAR (-88.1% YoY)

PT Acset Indonusa Tbk mencatatkan net income FY18 sebesar Rp 18.2 miliar (-88.1% YoY). Penurunan ini disebabkan emiten mencatatkan kenaikan biaya keuangan FY18 menjadi 362.2 miliar (+341.5% YoY). ACST mencatatkan pendapatan bersih FY18 sebesar 3.7 triliun (+23.3% YoY). Sementara EPS FY18 tercatat sebesar 26 (-88.2% YoY).

Sumber: *Investor Daily*

## TINS 1,580 (+3.27%) INCAR LABA BERSIH RP 1.2 TRILIUN

PT Timah Tbk menargetkan laba bersih sebesar Rp 1.2 triliun dalam rencana kerja dan anggaran perusahaan (RKAP) tahun 2019. Perseroan juga membidik total pendapatan sebesar Rp 12 triliun. Perseroan memasang target peningkatan produksi dan penjualan sebesar 20%. Khusus produksi tahun ini, minimal dapat mencapai 38 ribu metrik ton (Mt).

Sumber: *Investor Daily*

## WTON 540 (+15.87%) PENDAPATAN TUMBUH 29%

PT Wijaya Karya Beton Tbk menutup 2018 dengan kinerja keuangan positif dengan membukukan pendapatan Rp 6.93 triliun (+29% YoY) naik dibandingkan pendapatan periode sebelumnya yakni Rp 5.36 triliun. Pendapatan tersebut mampu mengkompensasi kenaikan beban pokok yang naik menjadi Rp 6.05 triliun (+28% YoY) sehingga WTON mampu mencatatkan laba bersih Rp 486.35 miliar (+44% YoY).

Sumber: *Kontan*

## WIKA Wijaya Karya Tbk (Target Price: 1,950 – 2,000/Share)



**Entry Level: 1,650 – 1,700**

**Stop Loss: 1,800**

Breakout resistance didorong oleh volume yang tinggi, laporan keuangan beberapa anak usaha yang baru dirilis menunjukkan kinerja yang cukup baik. Target Price & Stop Loss upgraded.

## JSMR Jasa Marga Tbk (Target Price: 5,400 – 5,450/Share)



**Entry Level: 4,850 – 4,900**

**Stop Loss: 5,100**

Breakout resistance didorong oleh volume yang tinggi, Target Price & Stop Loss upgraded.

**SRIL Sri Rejeki Isman Tbk (Target Price: 364 - 370/Share)**



**Entry Level: 348 - 356**  
**Stop Loss: 340**

mengalami koreksi setelah breakout.

Stocks	Call	Buy Date	Entry Range	Call Price	Last	Gain/Loss From Call	Target Price Range	Stop Loss
JSMR	HOLD	28 Jan 2019	4,850 - 4,900	4,890	5,250	+7.36%	5,400 - 5,450	5,100
TINS	HOLD	14 Feb 2019	1,400 - 1,450	1,420	1,580	+11.27%	1,650 - 1,700	1,500
SCMA	HOLD	18 Feb 2019	1,730 - 1,760	1,755	1,745	-0.57%	1,850 - 1,900	1,700
PTPP	HOLD	19 Feb 2019	2,030 - 2,080	2,060	2,050	-0.49%	2,250 - 2,300	2,000
WIKA	HOLD	20 Feb 2019	1,650 - 1,700	1,685	1,825	+8.31%	1,950 - 2,000	1,800
SRIL	BUY	27 Feb 2019	348 - 356	350	348	-1.14%	364 - 370	340

## Notes

<b>BUY</b>	Indikator teknikal menunjukkan signal beli dengan sentimen netral/positif.
<b>Spec BUY</b>	Indikator teknikal menunjukkan signal beli dengan sentimen negatif, atau Indikator teknikal netral dengan sentimen positif.
<b>HOLD</b>	Indikator teknikal netral dan sentimen netral.
<b>SELL</b>	Indikator teknikal menunjukkan signal jual dengan sentimen netral/negatif.

## Disclaimer

We have based this document on information obtained from sources we believe to be reliable, but we do not make any representation or warranty nor accept any responsibility or liability as to its accuracy, completeness or correctness. Expressions of opinion contained herein are those of Artha Sekuritas Indonesia only and are subject to change without notice. Any recommendation contained in this document does not have regard to the specific investment objectives, financial situation and the particular needs of any specific addressee. This document is for the information of the addressee only and is not to be taken as substitution for the exercise of judgment by the addressee. This document is not and should not be construed as an offer or a solicitation of an offer to purchase or subscribe or sell any securities.



**PT Artha Sekuritas Indonesia**

**A Member of the Indonesia Stock Exchange**

Equity Tower, Lt. 22 E-F

Sudirman Central Business District Lot 9

Jalan Jendral Sudirman Kav 52-53

Jakarta Selatan, 12190

Telephone +(62) (21) 515 2338

Fax +(62) (21) 515 2339

Email [cs@arthasekuritas.com](mailto:cs@arthasekuritas.com)

[www.arthasekuritas.com](http://www.arthasekuritas.com)