

IHSG: 6,540.95 (+0.24%)



IHSG Statistics

Vol (Mil Lembar): 17,176

Prev: 6,525.36

Value (Rp Miliar): 9,567

Low - High: 6,497 - 6,540 **Frequency: 461,291**

SUMMARY

IHSG ditutup menguat. IHSG ditutup menguat di level **6,540.95 (+0.24%)**, penguatan didorong oleh sektor Consumer **(+1.39%)** dan sektor Finance **(+0.44%)**. Penguatan didorong oleh optimisme investor menyambut sentimen positif dari global setelah kembali terdengar kabar baik dari kelanjutan negosiasi antara China dan US.

Bursa Amerika Serikat ditutup melemah. Dow Jones ditutup **26,057.98 (-0.13%)**, NASDAQ ditutup **7,549.30 (-0.07%)**, S&P 500 ditutup **2,793.90 (-0.08%)**. Bursa Amerika Serikat ditutup melemah setelah gunernur The Fed Jerome Powell buka suara mengenai kemungkinan pemerintah gagal membayar utangnya dan ada kemungkinan naiknya jumlah utang pemerintah US. Selain itu The Fed kabarnya tidak akan agresif menaikkan suku bunga dikarenakan kondisi pertumbuhan ekonomi US yang saat ini kemungkinan akan melambat.

IHSG diprediksi menguat

Resistance 2 : 6,568











Resistance 1 : 6,554

Support 1 : 6,511

Support 2 : 6,482

IHSG diprediksi menguat. Penguatan didorong oleh sentimen positif dari global menyambut baik kelanjutan negosiasi antara China dan US yang hampir mencapai titik terang. Penguatan diperkirakan akan terbatas dikarenakan secara teknikal pergerakan mendekati area resistance.

Commodity	Last	Change	Change (%)
Gold	1,329.3	1.720	0.13%
Silver	15.877	0.047	0.30%
Copper	2,949	0.004	0.14%
Nickel	12,938	-30.000	-0.23%
Oil (WTI)	56.03	0.550	0.99%
Brent Oil	65.780	1.020	1.58%
Nat Gas	2.769	-0.067	-2.36%
Coal (ICE)	94.8	1.100	1.17%
CPO (Myr)	1,982	-38.000	-1.88%

Country Index	Last	Change	Change (%)
JCI 	6,540.95	16	0.24%
NIKKEI 	21,449.39	-79	-0.37%
HSI 	28,772.06	-187	-0.65%
DJIA 	26,057.98	-34	-0.13%
NASDAQ 	7,549.30	-5	-0.07%
S&P 500 	2,793.90	-2	-0.08%
EIDO 	26.83	0.00	0.00%
FTSE 	7,151.12	-33	-0.45%
CAC 40 	5,238.72	7	0.13%
DAX 	11,540.79	35	0.31%

Major Currencies	Last	Change	Change (%)
USD/IDR	13,991.00	-26.500	-0.19%
SGD/IDR	10,382.54	-2.710	-0.03%
USD/JPY	110.56	-0.500	-0.45%
EUR/USD	1.1391	0.003	0.28%
USD/HKD	7.8490	0.000	0.00%
USD/CNY	6.7002	0.011	0.16%

Top Gainers	Last	Change	Change (%)
SRIL	350	14	4.17%
GGRM	84,500	2,000	2.42%
PWON	640	15	2.40%
UNVR	49,975	1,150	2.36%
UNTR	27,800	550	2.02%

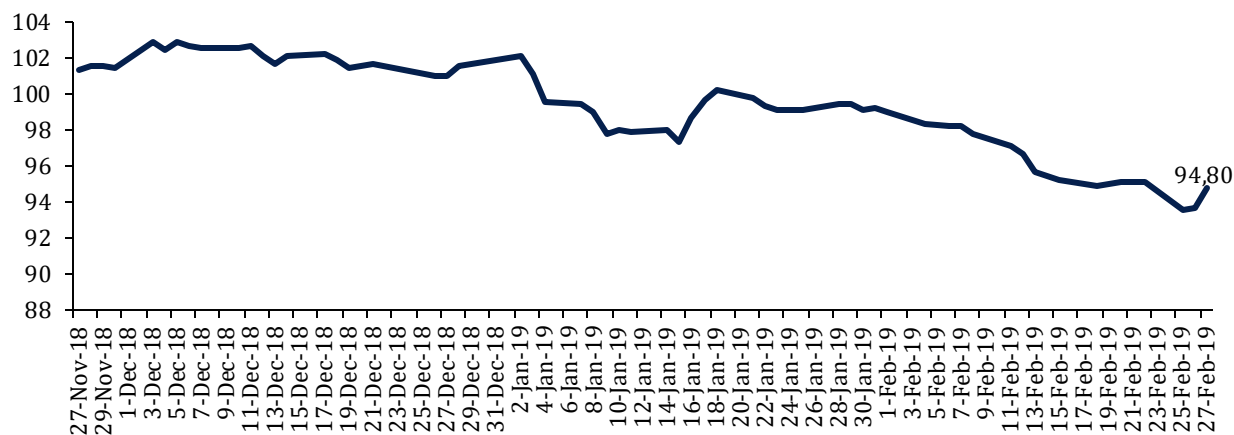
Top Losers	Last	Change	Change (%)
LPPF	5,700	-275	-4.60%
INDY	1,985	-95	-4.57%
ADRO	1,350	-55	-3.91%
ANTM	1,045	-40	-3.69%
MEDC	940	-35	-3.59%

Top Value	Last	Change	Change (%)
SRIL	350	14	4.17%
BBCA	27,775	325	1.18%
BMRI	7,275	25	0.34%
BMRI	1,015	45	4.64%
BNLI	3,940	-20	-0.51%

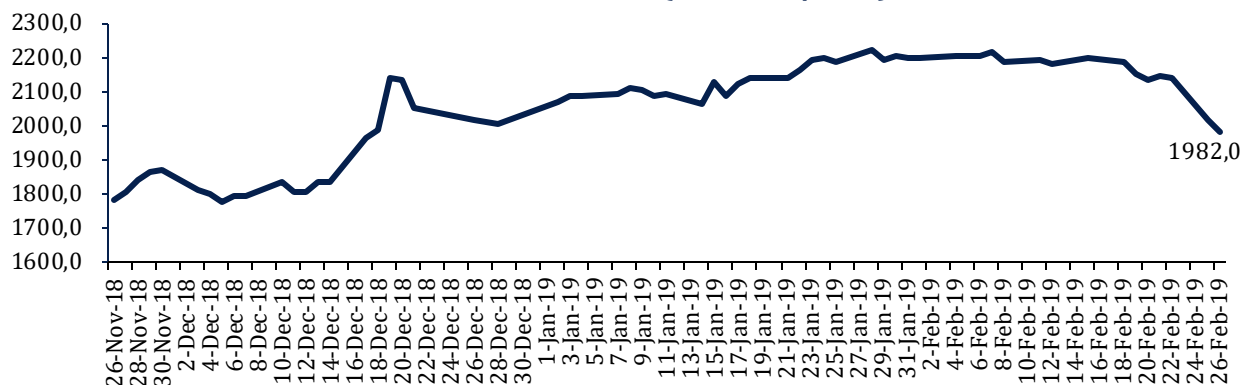
Contact: Research@arthasekuritas.com

Commodity Daily Price Movements

NewCastle Coal Spot Price (US\$/MT)



MPOC CPO PRICE (in MYR/MT)



Upcoming Economic Event

Date	Country	Event	Actual	Forecast	Previous
26 Feb 2019	USA	Fed Chair Powell Testifies			
27 Feb 2019	USA	Crude Oil Inventories			3.672M
28 Feb 2019	USA	GDP (QoQ) (Q4)		2.6%	3.4%

INTP 19,875 (+0.63%) INTP GARAP DUA PROYEK

PT Indocement Tunggul Prakarsa Tbk menganggarkan belanja modal senilai Rp 1 Triliun untuk melanjutkan proyek-proyek perseroan yang tertunda 2018. INTP membukukan volume penjualan semen dan klinker 1,6 juta ton pada Januari 2019. Pada tahun ini, belanja modal juga digunakan untuk melanjutkan proyek bahan bakar sampah (refuse derived fuel/RDF) yang sejak tahun lalu digarap. Volume penjualan klinker perseroan tumbuh signifikan sebesar 75% pada Januari 2019 naik menjadi 140,000 ton dari 79,000 ton.

Sumber: *Bisnis*

PSAB 200 (-0.99%) PSAB AMANKAN BELANJA MODAL (+50.7% YoY)

PT J Resources Asia Pasifik Tbk membidik dana sekitar Rp 534 miliar dari aksi penambahan modal tanpa memberikan hak memesan efek atau private placement demi mengamankan kebutuhan investasi 2019. Private placement ini akan dieksekusi dalam beberapa bulan mendatang. Kebutuhan belanja modal ini untuk proyek Pani di Gorontalo dan proyek DoUp, Sulawesi Utara sekitar US\$300 juta. Selain proyek on going tersebut, perseroan juga memiliki proyek eksisting Site Bakan, Site Seruyung dan proyek Penjom. PSAB berencana melakukan sebanyak-banyaknya private placement sebesar 10% dari modal ditempatkan sekitar 2,64 miliar saham baru.

Sumber: *Bisnis*

MTDL 960 (+7.26%) RESMIKAN PUSAT LOGISTIK

PT Astra Agro Lestari Tbk mencatatkan net income FY18 sebesar Rp 1.4 triliun (-30% YoY). Penurunan ini disebabkan emiten mencatatkan kenaikan beban pokok pendapatan FY18 menjadi 15.5 triliun (+15.4% YoY). AALI mencatatkan pendapatan bersih FY18 sebesar 19 triliun (+12% YoY). Sementara EPS FY18 tercatat sebesar 747.4 (-26.9% YoY).

Sumber: *Investor Daily*

PSSI 177 (+0.57%) RAIH PINJAMAN US\$ 21 JUTA DAN FASILITAS HEDGING US\$ 6.5 JUTA

PT Wijaya Karya Bangunan Gedung Tbk mencatatkan net income FY18 sebesar Rp 444.2 miliar (+50.7% YoY). Kenaikan ini dikontribusikan dari kenaikan pendapatan usaha FY18 menjadi 5.8 triliun (+52.6% YoY). WEGE mencatatkan EPS FY18 tercatat sebesar 46.41 (-5.3% YoY).

Sumber: *Investor Daily*

SMBR 1,565 (-2.18%) KANTONGI IZIN DARI JAMBI

PT Semeb Baturaja Tbk mengantongi izin pemerintah daerah Sarolangun, Jambi untuk membangun pabrik semen. Keberadaan pabrik SMBR nantinya akan berdampak pada pendapatan daerah dengan kontribusi pajak dan retribusi, penyerapan tenaga kerja, serta menunjang kebutuhan semen bagi proyek infrastruktur pemerintah dan swasta. Tahun ini, SMBR mengalokasikan belanja modal atau capex Rp 800 miliar dan berencana meningkatkan pertumbuhan penjualan sekitar 26% di tahun 2019.

Sumber: *Kontan*

WIKA Wijaya Karya Tbk (Target Price: 1,800 – 1,850/Share)



Entry Level: 1,650 – 1,700

Stop Loss: 1,600

Menguat menguji resistance moving average 50.

JSMR Jasa Marga Tbk (Target Price: 5,100 – 5,150/Share)



Entry Level: 4,850 – 4,900

Stop Loss: 4,800

Rebound setelah membentuk doji, menguji resistance.

SRIL Sri Rejeki Isman Tbk (Target Price: 364 - 370/Share)



Entry Level: 348 - 356
Stop Loss: 340

Breakout resistance dengan volume yang cukup tinggi.

Stocks	Call	Buy Date	Entry Range	Call Price	Last	Gain/Loss From Call	Target Price Range	Stop Loss
JSMR	HOLD	28 Jan 2019	4,850 - 4,900	4,890	4,910	+2.04%	5,100 - 5,150	4,800
TINS	HOLD	14 Feb 2019	1,400 - 1,450	1,420	1,605	+7.75%	1,650 - 1,700	1,500
SCMA	HOLD	18 Feb 2019	1,730 - 1,760	1,755	1,740	-0.28%	1,850 - 1,900	1,700
PTPP	HOLD	19 Feb 2019	2,030 - 2,080	2,060	2,040	-1.46%	2,250 - 2,300	2,000
WIKA	HOLD	20 Feb 2019	1,650 - 1,700	1,685	1,765	+4.15%	1,800 - 1,850	1,600
SRIL	BUY	27 Feb 2019	348 - 356	350	350	+0.00%	364 - 370	340

Notes

BUY	Indikator teknikal menunjukkan signal beli dengan sentimen netral/positif.
Spec BUY	Indikator teknikal menunjukkan signal beli dengan sentimen negatif, atau Indikator teknikal netral dengan sentimen positif.
HOLD	Indikator teknikal netral dan sentimen netral.
SELL	Indikator teknikal menunjukkan signal jual dengan sentimen netral/negatif.

Disclaimer

We have based this document on information obtained from sources we believe to be reliable, but we do not make any representation or warranty nor accept any responsibility or liability as to its accuracy, completeness or correctness. Expressions of opinion contained herein are those of Artha Sekuritas Indonesia only and are subject to change without notice. Any recommendation contained in this document does not have regard to the specific investment objectives, financial situation and the particular needs of any specific addressee. This document is for the information of the addressee only and is not to be taken as substitution for the exercise of judgment by the addressee. This document is not and should not be construed as an offer or a solicitation of an offer to purchase or subscribe or sell any securities.



PT Artha Sekuritas Indonesia

A Member of the Indonesia Stock Exchange

Equity Tower, Lt. 22 E-F

Sudirman Central Business District Lot 9

Jalan Jendral Sudirman Kav 52-53

Jakarta Selatan, 12190

Telephone +(62) (21) 515 2338

Fax +(62) (21) 515 2339

Email cs@arthasekuritas.com

www.arthasekuritas.com