

**IHSG: 6,537.77 (+0.38%)**



## IHSG Statistics

**Vol (Mil Lembar): 15,086**

**Prev: 6,512.78**

**Value (Rp Miliar): 10,174**

**Low - High: 6,498- 6,539**

**Frequency: 479,932**

### SUMMARY

**IHSG ditutup menguat.** IHSG ditutup menguat di level 6,537.77 (+0.38%), penguatan didorong oleh sektor Mining (+1.50%) dan sektor Basic Ind (+1.08%). Penguatan didorong oleh isyarat the Fed yang kan lebih bersabar menaikan suku bunga. Selain itu, kinerja keuangan emiten yang baru rilis juga mempengaruhi pergerakan. 7 day repo rate diumumkan tetap di angka 6.00% sesuai ekspektasi investor.

**Bursa Amerika Serikat ditutup melemah.** Dow Jones ditutup 25,850.63 (-0.40%), NASDAQ ditutup 7,459.71 (-0.39%), S&P 500 ditutup 2,774.88 (-0.35%). Bursa Amerika Serikat ditutup turun setelah rilis beberapa data ekonomi yang mengecewakan. Rilis data-data tersebut dilakukan sehari setelah bank sentral AS Federal Reserve mempublikasikan risalah pertemuannya di akhir Januari lalu. Catatan itu menggarisbawahi berbagai risiko terhadap perekonomian AS, termasuk hilangnya dampak stimulus fiskal atau mengetatnya kondisi pasar keuangan.

### IHSG diprediksi menguat

**Resistance 2 : 6,552**











**Resistance 1 : 6,525**

**Support 1 : 6,484**

**Support 2 : 6,470**

IHSG diprediksi menguat. Pergerakan IHSG masih akan dipengaruhi sentimen global terkait kelanjutan negosiasi antara China dan US. Investor masih akan menantikan rilis laporan keuangan emiten untuk tahun 2018. Secara teknikal potensi penguatan cukup terbatas melihat saat ini sudah mendekati resistance kuat pada level 6,600.

Commodity	Last	Change	Change (%)
Gold	1,325.9	-14.770	-1.10%
Silver	15.803	-0.374	-2.31%
Copper	2.904	-0.016	-0.55%
Nickel	12,850	-67.500	-0.52%
Oil (WTI)	56.87	-0.050	-0.09%
Brent Oil	66.970	-0.110	-0.16%
Nat Gas	2.705	0.069	2.62%
Coal (ICE)	95.2	0.000	0.00%
CPO (Myr)	2,145	11.000	0.52%

Country Index	Last	Change	Change (%)
JCI 	6,537.77	25	0.38%
NIKKEI 	21,464.23	33	0.15%
HSI 	28,629.92	116	0.41%
DJIA 	25,850.63	-104	-0.40%
NASDAQ 	7,459.71	-29	-0.39%
S&P 500 	2,774.88	-10	-0.35%
EIDO 	26.52	-0.18	-0.67%
FTSE 	7,167.39	-61	-0.85%
CAC 40 	5,196.11	0	0.00%
DAX 	11,423.28	21	0.19%

Major Currencies	Last	Change	Change (%)
USD/IDR	14,063.00	23.000	0.16%
SGD/IDR	10,390.10	3.560	0.03%
USD/JPY	110.71	-0.150	-0.14%
EUR/USD	1.1339	0.000	0.02%
USD/HKD	7.8475	-0.002	-0.02%
USD/CNY	6.7198	-0.002	-0.02%

Top Gainers	Last	Change	Change (%)
INDY	2,180	225	11.51%
PGAS	2,640	150	6.02%
ADRO	1,415	70	5.20%
BRPT	3,000	140	4.90%
ITMG	23,025	1,050	4.78%

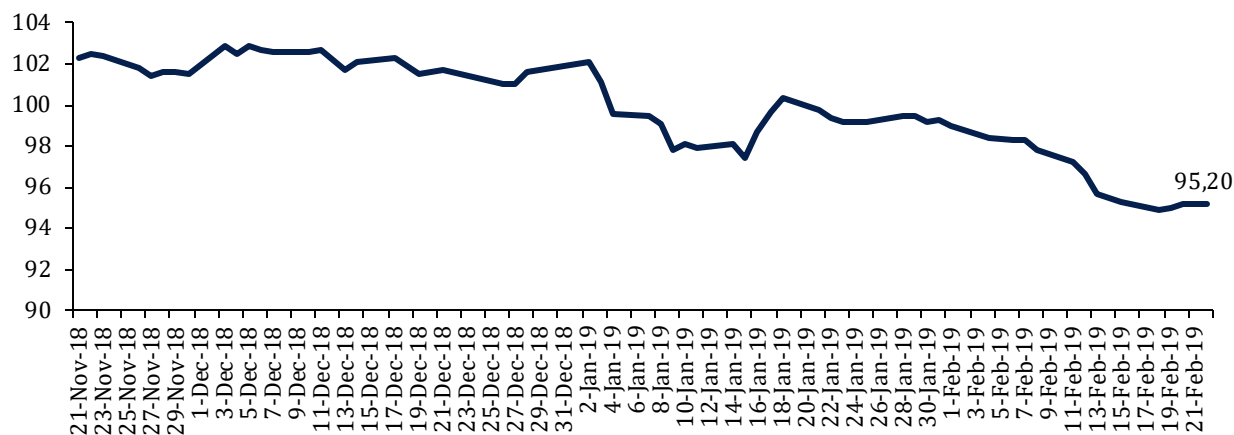
Top Losers	Last	Change	Change (%)
ERAA	2,120	-90	-4.07%
PTPP	2,080	-80	-3.70%
MNCN	965	-30	-3.02%
ANTM	1,035	-25	-2.36%
LPPF	5,800	-125	-2.11%

Top Value	Last	Change	Change (%)
PGAS	2,640	150	6.02%
BBRI	3,910	20	0.51%
BMRI	7,325	225	3.17%
ASII	7,700	-75	-0.96%
BCA	27,525	25	0.09%

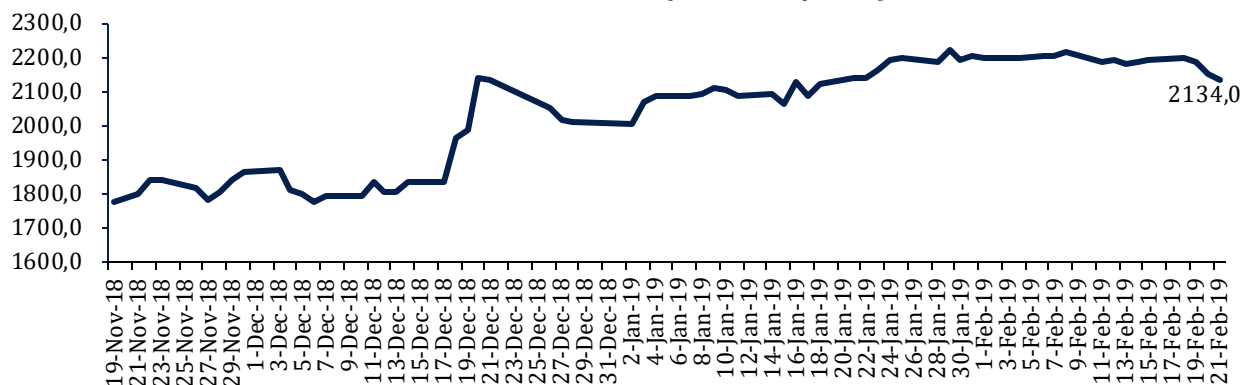
Contact: [Research@arthasekuritas.com](mailto:Research@arthasekuritas.com)

## Commodity Daily Price Movements

### NewCastle Coal Spot Price (US\$/MT)



### MPOC CPO PRICE (in MYR/MT)



## Upcoming Economic Event

Date	Country	Event	Actual	Forecast	Previous
18 Feb 2019	USA	Holiday - Washington's Birthday			
21 Feb 2019	USA	FOMC Meeting Minutes			
	IDN	Interest Rate Decision	6.00%	6.00%	6.00%
	USA	Crude Oil Inventories	3.672M		3.633M

## **BFIN 675 (+3.05%) CATATKAN PENDAPATAN TAHUN 2018 RP 5 TRILIUN (+24% YoY)**

PT BFI Finance Indonesia Tbk mencatatkan kinerja sepanjang tahun 2018 dimana pendapatan revenue tahun 2018 naik sebesar 24% YoY mencapai Rp 5 Triliun. Kas dan setara kas pada akhir tahun 2018 juga naik sebesar Rp 530 bn (335% YoY) menjadi Rp 755 bn. Ini disebabkan oleh kegiatan arus kas dari aktivitas operasi yang lebih baik pada tahun terutama pada penerimaan kas dari transaksi pembiayaan naik menjadi RP 18,6 triliun (24% YoY).

Sumber: *Bisnis*

## **BALI 895 (+4.07%) CATATKAN PENDAPATAN TAHUN 2018 RP 464,2 Bn (+45%YoY)**

PT Bali Towerindo Sentra Tbk mencatatkan pendapatan kinerja sepanjang tahun 2018 dimana pendapatan revenue tahun 2018 naik sebesar 45% YoY mencapai Rp 464,175 bn. Akan tetapi beban pokok pendapatan juga naik sebesar 61% YoY mencapai Rp 192,251 bn sehingga laba bersih tahun mengalami keturunan. Laba tahun berjalan dicatatkan sebesar Rp 50,353 bn menurun sebesar 18% YoY.

Sumber: *Bisnis*

## **ISAT 3,610 (+0.28%) RAMPUNGAN BOOKBUILDING SURAT UTANG RP 2 TRILIUN**

PT Indosat Ooredoo Tbk merampungkan bookbuilding surat utang berupa obligasi Rp 1.5 triliun dan sukuk ijarah Rp 500 miliar. Khusus obligasi, perseroan menetapkan kupon pada kisaran 8.25-10.35% per tahun. Dengan demikian, Indosat berpeluang meraih total dana sebesar Rp 2 triliun. Indosat akan menggelar penawaran umum obligasi dan sukuk ijarah pada 22-28 Februari 2019. Kemudian, pencatatan obligasi dan sukuk tersebut akan dilakukan pada 6 Maret 2019.

Sumber: *Investor Daily*

## **BSDE 1,315 (-1.13%) BIDIK PENJUALAN RP 6.2 TRILIUN**

PT Bumi Serpong Damai Tbk menargetkan penjualan pemasaran (marketing sales) unit properti tahun ini sebesar Rp 6.2 triliun. Penjualan akan ditopang oleh sejumlah proyek di segmen residensial dan komersial. Penjualan residensial masih akan menjadi kontributor utama marketing sales tahun ini. Sekitar 56% dari target penjualan diprediksi berasal dari residensial, sisanya sebesar 44% bakal dikontribusi oleh produk komersial seperti tanah, ruko, dan kondominium.

Sumber: *Investor Daily*

## **SMGR 12.925 (+0.19%) VOLUME PENJUALAN TURUN 6% DI JANUARI 2019**

PT Semen Indonesia Tbk mencatatkan penurunan volume penjualan semen sebesar 6% secara *year on year* (yoy) pada priode Januari 2019. Penurunan tersebut disebabkan karena menurunnya penjualan semen jenis curah, kemungkinan karena di awal tahun proyek masih baru dimulai. proporsi penjualan semen curah sekitar 30% dari total penjualan Semen Indonesia. Sebagai informasi, terdapat tiga wilayah yang menjadi penopang penjualan SMGR pada priode Januari 2019, yakni Sumatra, Jawa Barat, dan Jawa Timur.

Sumber: *Kontan*

## WIKA Wijaya Karya Tbk (Target Price: 1,800 – 1,850/Share)



**Entry Level: 1,650 – 1,700**

**Stop Loss: 1,600**

Rebound di sekitar support didukung dengan volume tinggi, indikator stochastic membentuk pola golden cross.

## PTBA Bukit Asam (Persero) (Target Price: 4,450 – 4,500/Share)



**Entry Level: 4,160 – 4,220**

**Stop Loss: 4,100**

Rebound disekitar area support dan indikator stochastic membentuk golden cross, berpotensi menguat didukung sentimen positif dari global.

## INDY Indika Energy Tbk (Target Price: 2,300 – 2,350/Share)



**Entry Level: 1,900 – 1,950**

**Stop Loss: 2,100**

Breakout resistance dan indicator stochastic membentuk golden cross, berpotensi menguat didukung sentimen positif dari global. Target Price and Stop Loss upraded.

Stocks	Call	Buy Date	Entry Range	Call Price	Last	Gain/Loss From Call	Target Price Range	Stop Loss
JSMR	HOLD	28 Jan 2019	4,850 - 4,900	4,890	5,025	+2.76%	5,100 - 5,150	4,800
TINS	HOLD	14 Feb 2019	1,400 - 1,450	1,420	1,520	+7.04%	1,650 - 1,700	1,500
SCMA	HOLD	18 Feb 2019	1,730 - 1,760	1,755	1,820	+3.70%	1,850 - 1,900	1,700
PTPP	HOLD	19 Feb 2019	2,030 - 2,080	2,060	2,080	+0.97%	2,250 - 2,300	2,000
WIKA	HOLD	20 Feb 2019	1,650 - 1,700	1,685	1,765	+4.75%	1,800 - 1,850	1,600
PTBA	BUY	20 Feb 2019	4,160 - 4,220	4,200	4,200	+0.00%	4,450 - 4,500	4,100
INDY	HOLD	20 Feb 2019	1,900 - 1,950	1,925	2,180	+13.25%	2,300 - 2,350	2,100

## Notes

<b>BUY</b>	Indikator teknikal menunjukkan signal beli dengan sentimen netral/positif.
<b>Spec BUY</b>	Indikator teknikal menunjukkan signal beli dengan sentimen negatif, atau Indikator teknikal netral dengan sentimen positif.
<b>HOLD</b>	Indikator teknikal netral dan sentimen netral.
<b>SELL</b>	Indikator teknikal menunjukkan signal jual dengan sentimen netral/negatif.

## Disclaimer

We have based this document on information obtained from sources we believe to be reliable, but we do not make any representation or warranty nor accept any responsibility or liability as to its accuracy, completeness or correctness. Expressions of opinion contained herein are those of Artha Sekuritas Indonesia only and are subject to change without notice. Any recommendation contained in this document does not have regard to the specific investment objectives, financial situation and the particular needs of any specific addressee. This document is for the information of the addressee only and is not to be taken as substitution for the exercise of judgment by the addressee. This document is not and should not be construed as an offer or a solicitation of an offer to purchase or subscribe or sell any securities.



**PT Artha Sekuritas Indonesia**

**A Member of the Indonesia Stock Exchange**

Equity Tower, Lt. 22 E-F

Sudirman Central Business District Lot 9

Jalan Jendral Sudirman Kav 52-53

Jakarta Selatan, 12190

Telephone +(62) (21) 515 2338

Fax +(62) (21) 515 2339

Email [cs@arthasekuritas.com](mailto:cs@arthasekuritas.com)

[www.arthasekuritas.com](http://www.arthasekuritas.com)