

**IHSG: 6,512.78 (+0.28%)**



## IHSG Statistics

**Vol (Mil Lembar): 13,629**

**Prev: 6,494.67**

**Value (Rp Miliar): 10,091**

**Low - High: 6,483- 6,552**

**Frequency: 505,456**

### SUMMARY

**IHSG ditutup menguat.** IHSG ditutup menguat di level **6,512.78 (+0.28%)**, penguatan didorong oleh sektor Property (+1.02%) dan sektor Basic Ind (+1.61%). Penguatan didorong oleh kondisi global yang cukup kondusif merespon isyarat dari Presiden Donald Trump yang mungkin akan memperpanjang tenggat waktu perundingan dengan China.

**Bursa Amerika Serikat ditutup menguat.** Dow Jones ditutup **25,954.44 (+0.24%)**, NASDAQ ditutup **7,489.07 (+0.03%)**, S&P 500 ditutup **2,784.70 (+0.18%)**. Wall Street bergerak naik di akhir perdagangan hari Rabu saat para investor mencoba mencerna risalah pertemuan bank sentral Amerika Serikat (AS) Federal Reserve di Januari lalu. Bank sentral mengindikasikan sikapnya yang akan lebih bersabar dalam menaikkan suku bunga di kemudian hari. Sebelumnya, The Fed selalu mengatakan akan mempertahankan siklus kenaikan suku bunganya secara bertahap.

### IHSG diprediksi menguat

**Resistance 2 : 6,584**











**Resistance 1 : 6,548**

**Support 1 : 6,479**

**Support 2 : 6,446**

IHSG diprediksi menguat. Pergerakan IHSG masih akan dipengaruhi sentimen global terkait kelanjutan negosiasi antara China dan US. Dari dalam negeri investor akan cenderung mencermati rilis laporan keuangan 2018 untuk beberapa emiten. Secara teknikal candlestick IHSG membentuk doji menunjukkan rentang pergerakan masih akan cukup terbatas.

Commodity	Last	Change	Change (%)
Gold	1,340.7	1.070	0.08%
Silver	16.058	0.091	0.57%
Copper	2.916	0.042	1.46%
Nickel	12,918	255.000	2.01%
Oil (WTI)	57.20	1.110	1.98%
Brent Oil	67.170	0.720	1.08%
Nat Gas	2.650	-0.012	-0.45%
Coal (ICE)	95.2	0.000	0.00%
CPO (Myr)	2,134	-21.000	-0.97%

Country Index	Last	Change	Change (%)
JCI 	6,512.78	18	0.28%
NIKKEI 	21,431.39	129	0.60%
HSI 	28,514.05	286	1.01%
DJIA 	25,954.44	63	0.24%
NASDAQ 	7,489.07	2	0.03%
S&P 500 	2,784.70	5	0.18%
EIDO 	26.70	-0.05	-0.19%
FTSE 	7,228.62	49	0.69%
CAC 40 	5,195.95	35	0.69%
DAX 	11,401.97	93	0.82%

Major Currencies	Last	Change	Change (%)
USD/IDR	14,040.00	-62.000	-0.44%
SGD/IDR	10,388.84	-34.690	-0.33%
USD/JPY	110.75	0.130	0.12%
EUR/USD	1.1346	0.000	0.04%
USD/HKD	7.8486	0.000	0.00%
USD/CNY	6.7213	-0.037	-0.55%

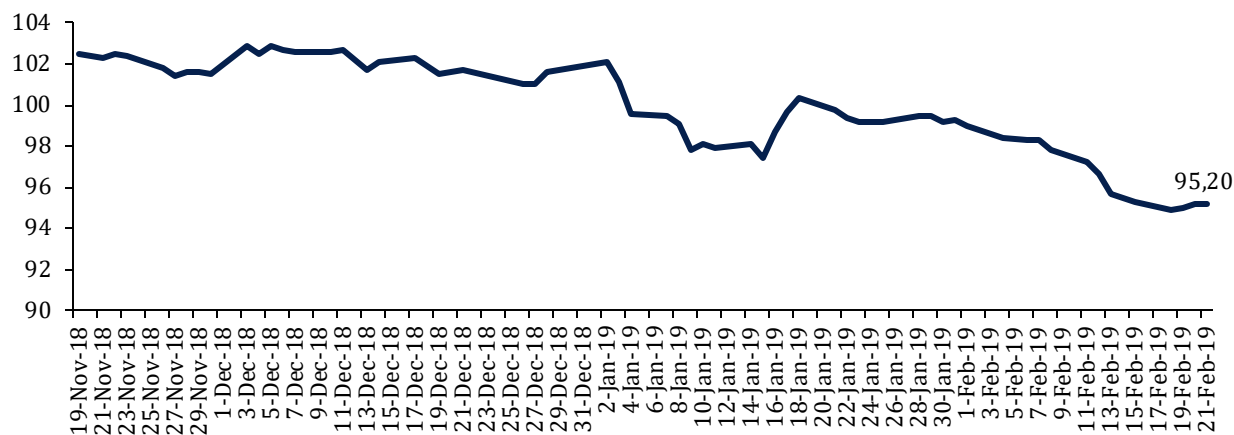
Top Gainers	Last	Change	Change (%)
INTP	19,500	1,500	8.33%
MNCN	995	55	5.85%
SMRA	945	50	5.59%
WSKT	1,855	80	4.51%
SCMA	1,850	70	3.93%

Top Losers	Last	Change	Change (%)
JSMR	4,990	-110	-2.16%
ELSA	384	-8	-2.04%
LSIP	1,345	-25	-1.82%
GGRM	83,700	-1300	-1.53%
BMRI	7,100	-100	-1.39%

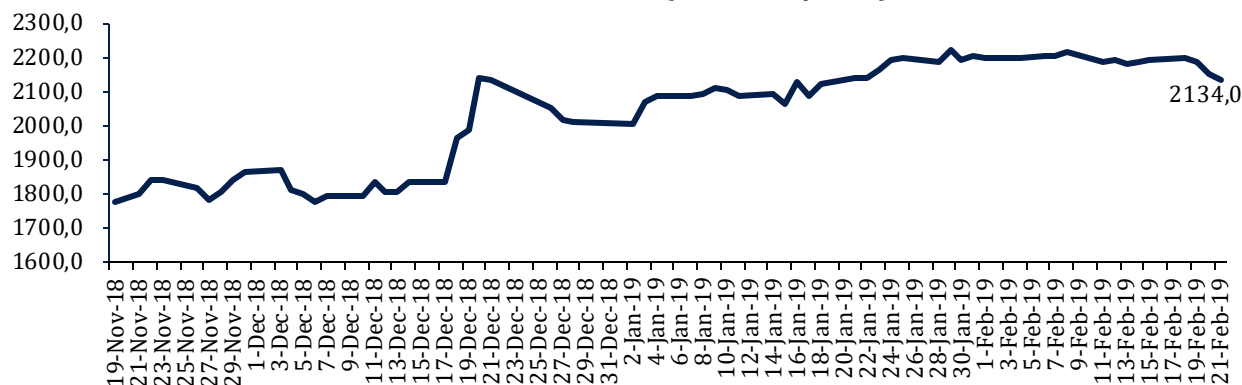
Top Value	Last	Change	Change (%)
BMRI	7,100	-100	-1.39%
BBCA	27,500	600	2.23%
BBRI	3,890	-20	-0.51%
ASII	7,775	0	0.00%
TLKM	3,870	-50	-1.28%

## Commodity Daily Price Movements

### NewCastle Coal Spot Price (US\$/MT)



### MPOC CPO PRICE ( in MYR/MT)



## Upcoming Economic Event

Date	Country	Event	Actual	Forecast	Previous
18 Feb 2019	USA	Holiday - Washington's Birthday			
21 Feb 2019	USA	FOMC Meeting Minutes			
	IDN	Interest Rate Decision		6.00%	6.00%
	USA	Crude Oil Inventories			3.633M

## MYOR 2,650 (+0.76%) MYOR SIAP TANAM INVESTASI US\$75 JUTA

PT Mayora Indah Tbk menargetkan ekspor dapat tumbuh 15-20% pada tahun 2019 sama dengan target total penjualan perseroan tahun ini dengan Filipina sebagai kontributor utama. Dengan ini, MYOR siap menginvestasi US\$75 juta di negara itu. MYOR siap mendirikan pabrik kopi kemasan di Filipina dan akan diperkirakan untuk mengambil porsi sekitar 10-15% dari penjualan ekspor ke Filipina.

Sumber: *Bisnis*

## MLBI 17,900 (+0.00%) PENJUALAN MLBI TUMBUH 7.67%

PT Multi Bintang Indonesia Tbk mencatatkan penjualan sebesar Rp3,65 triliun sepanjang 2018, naik 7.67% YoY dari Rp 3,39 triliun. Pada 2018, kontribusi penjualan terbesar berasal dari penjualan lokal sebesar 98,65% atau sebesar Rp3,65 triliun. Sisanya, 1,35% sebesar Rp49,26 miliar berasal dari penjualan ekspor. Produk alkohol berkontribusi sebesar 89,43% dari total penjualan dan 10,57% pada non alkohol.

Sumber: *Bisnis*

## SILO 3,500 (+0.00%) CETAK LABA BERSIH FY18 Rp 16.18 MILIAR (-82.7% YoY)

PT Siloam International Hospital Tbk membukukan laba bersih FY18 sebesar Rp 16.18 Miliar (-82.7% YoY). Penurunan tersebut disebabkan oleh kenaikan beban usaha menjadi Rp 1,630 Miliar (+20.4% YoY). Pendapatan FY18 tercatat sebesar Rp 5,964.7 Miliar (+12.4% YoY). Laba per saham FY18 tercatat sebesar Rp 9.95 (-85.4% YoY).

Sumber: *Investor Daily*

## TCID 16,750 (+0.00%) BIDIK KENAIKAN PENJUALAN 5-10%

PT Mandom Indonesia Tbk menargetkan pertumbuhan penjualan sebesar 5-10% sepanjang tahun ini, dibandingkan realisasi tahun lalu sebesar Rp 2.65 triliun. Peningkatan penjualan diharapkan didukung atas penjualan domestik dengan target peningkatan dua digit. Penjualan domestik berkontribusi hingga Rp 1.95 triliun terhadap total pendapatan Mandom pada 2018. Sisanya disumbangkan penjualan ekspor mencapai Rp 697.99 miliar.

Sumber: *Investor Daily*

## SSIA 585 (+0.87%) AKAN MENYERAP PINJAMAN DARI IFC

PT Surya Semesta Internusa Tbk bakal menyerap dana pinjaman dari International Finance Corporation (IFC) secara bertahap tahun ini. Sebagaimana diketahui, tahun lalu emiten tersebut memperoleh pinjaman dari anggota grup World Bank tersebut sebanyak US\$ 100 juta atau setara Rp 1,4 triliun (kurs Rp 14.000 per dollar AS). Di samping itu, SSIA juga menyiapkan belanja modal sebanyak Rp 775 miliar di 2019. Emiten itu juga berencana untuk menerbitkan obligasi, menggantikan obligasi 2016 senilai Rp 510 miliar yang akan jatuh tempo tahun ini.

Sumber: *Kontan*

## WIKA Wijaya Karya Tbk (Target Price: 1,800 – 1,850/Share)



**Entry Level: 1,650 – 1,700**

**Stop Loss: 1,600**

Rebound di sekitar support didukung dengan volume tinggi, indikator stochastic membentuk pola golden cross.

## PTBA Bukit Asam (Persero) (Target Price: 4,450 – 4,500/Share)



**Entry Level: 4,160 – 4,220**

**Stop Loss: 4,100**

Rebound disekitar area support dan indikator stochastic membentuk golden cross, berpotensi menguat didukung sentimen positif dari global.

## INDY Indika Energy Tbk (Target Price: 2,120 – 2,170/Share)



**Entry Level: 1,900 – 1,950**

**Stop Loss: 1,850**

Rebound disekitar area support dan indicator stochastic membentuk golden cross, berpotensi menguat didukung sentimen positif dari global.

Stocks	Call	Buy Date	Entry Range	Call Price	Last	Gain/Loss From Call	Target Price Range	Stop Loss
JSMR	HOLD	28 Jan 2019	4,850 - 4,900	4,890	4,990	+2.04%	5,100 - 5,150	4,800
TINS	HOLD	14 Feb 2019	1,400 - 1,450	1,420	1,480	+4.23%	1,650 - 1,700	1,500
SCMA	HOLD	18 Feb 2019	1,730 - 1,760	1,755	1,850	+5.41%	1,850 - 1,900	1,700
PTPP	HOLD	19 Feb 2019	2,030 - 2,080	2,060	2,160	+4.85%	2,250 - 2,300	2,000
WIKA	HOLD	20 Feb 2019	1,650 - 1,700	1,685	1,730	+2.67%	1,800 - 1,850	1,600
PTBA	BUY	20 Feb 2019	4,160 - 4,220	4,200	4,160	-0.95%	4,450 - 4,500	4,100
INDY	HOLD	20 Feb 2019	1,900 - 1,950	1,925	1,955	+1.56%	2,120 - 2,170	1,850

## Notes

<b>BUY</b>	Indikator teknikal menunjukkan signal beli dengan sentimen netral/positif.
<b>Spec BUY</b>	Indikator teknikal menunjukkan signal beli dengan sentimen negatif, atau Indikator teknikal netral dengan sentimen positif.
<b>HOLD</b>	Indikator teknikal netral dan sentimen netral.
<b>SELL</b>	Indikator teknikal menunjukkan signal jual dengan sentimen netral/negatif.

## Disclaimer

We have based this document on information obtained from sources we believe to be reliable, but we do not make any representation or warranty nor accept any responsibility or liability as to its accuracy, completeness or correctness. Expressions of opinion contained herein are those of Artha Sekuritas Indonesia only and are subject to change without notice. Any recommendation contained in this document does not have regard to the specific investment objectives, financial situation and the particular needs of any specific addressee. This document is for the information of the addressee only and is not to be taken as substitution for the exercise of judgment by the addressee. This document is not and should not be construed as an offer or a solicitation of an offer to purchase or subscribe or sell any securities.



**PT Artha Sekuritas Indonesia**

**A Member of the Indonesia Stock Exchange**

Equity Tower, Lt. 22 E-F

Sudirman Central Business District Lot 9

Jalan Jendral Sudirman Kav 52-53

Jakarta Selatan, 12190

Telephone +(62) (21) 515 2338

Fax +(62) (21) 515 2339

Email [cs@arthasekuritas.com](mailto:cs@arthasekuritas.com)

[www.arthasekuritas.com](http://www.arthasekuritas.com)