

**IHSG: 6,494.67 (-0.05%)**



## IHSG Statistics

**Vol (Mil Lembar): 13,695**

**Prev: 6,389.08**

**Value (Rp Miliar): 8,281**

**Low - High: 6,493- 6,534**      **Frequency: 433,193**

### SUMMARY

**IHSG ditutup melemah.** IHSG ditutup melemah di level **6,494.67 (-0.05%)**, pelemahan didorong oleh sektor Misc Ind **(-0.64%)** dan sektor Basic Ind **(-1.09%)**. Pelemahan terjadi akibat dari pelaku pasar melakukan taking profit setelah terjadi penguatan pada intraday perdagangan.

**Bursa Amerika Serikat ditutup menguat.** Dow Jones ditutup **25,883.25 (+1.74%)**, NASDAQ ditutup **7,472.41 (+0.61%)**, S&P 500 ditutup **2,775.60 (+1.09%)**. Bursa Amerika Serikat ditutup menguat setelah predisen Amerika Serikat Donald Trump mengisyaratkan kemungkinan memperpanjang tenggat waktu perundingan perdagangannya dengan China pada 1 Maret mendatang. Selain itu, bursa Amerika Serikat juga terdorong oleh kuatnya kinerja keuangan peritel terbesar di dunia yakni Walmart.

### IHSG diprediksi melemah

**Resistance 2 : 6,548**











**Resistance 1 : 6,521**

**Support 1 : 6,480**

**Support 2 : 6,466**

IHSG diprediksi melemah. Secara teknikal candle membentuk pola shooting star yang memberikan sinyal tanda pelemahan akan terjadi.

Commodity	Last	Change	Change (%)
Gold	1,339.6	13.110	0.99%
Silver	15.947	0.160	1.01%
Copper	2.870	0.032	1.13%
Nickel	12,663	197.500	1.58%
Oil (WTI)	56.30	0.030	0.05%
Brent Oil	66.470	-0.030	-0.05%
Nat Gas	2.657	0.011	0.42%
Coal (ICE)	95.2	0.200	0.21%
CPO (Myr)	2,155	-51.000	-2.31%

Country Index	Last	Change	Change (%)
JCI 	6,494.67	-3	-0.05%
NIKKEI 	21,302.65	21	0.10%
HSI 	28,228.13	-119	-0.42%
DJIA 	25,891.32	8	0.03%
NASDAQ 	7,486.77	14	0.19%
S&P 500 	2,779.76	4	0.15%
EIDO 	26.75	0.77	2.96%
FTSE 	7,179.17	-40	-0.56%
CAC 40 	5,160.52	-8	-0.16%
DAX 	11,309.21	10	0.09%

Major Currencies	Last	Change	Change (%)
USD/IDR	14,102.00	-4.500	-0.03%
SGD/IDR	10,424.69	27.420	0.26%
USD/JPY	110.58	-0.040	-0.04%
EUR/USD	1.1341	0.003	0.27%
USD/HKD	7.8486	0.001	0.01%
USD/CNY	6.7587	-0.008	-0.12%

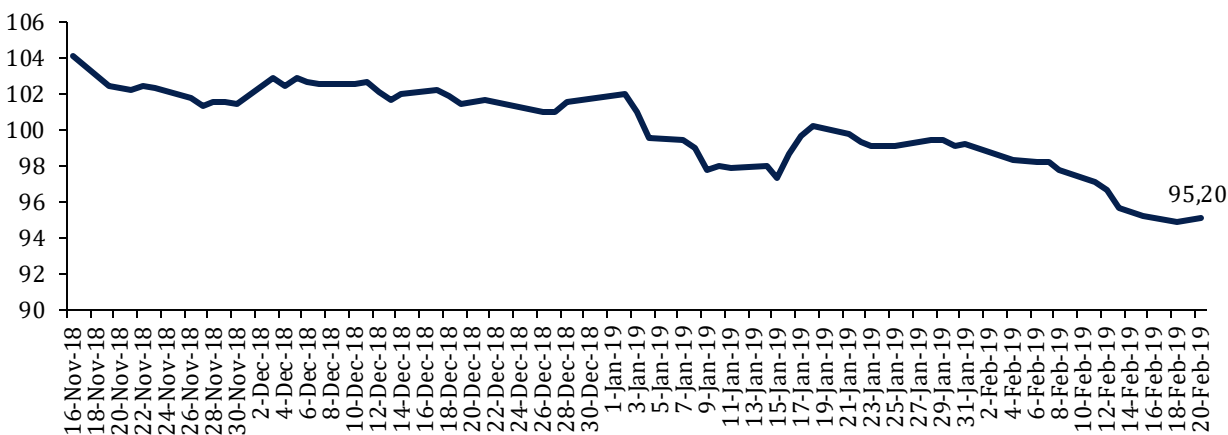
Top Gainers	Last	Change	Change (%)
PTBA	4,200	220	5.53%
ADRO	1,295	50	4.02%
EXCL	2,610	80	3.16%
ANTM	1,025	30	3.02%
WIKA	1,685	40	2.43%

Top Losers	Last	Change	Change (%)
CPIN	7,375	-225	-2.96%
MEDC	995	-25	-2.45%
AKRA	5,550	-125	-2.20%
INTP	18,000	-375	-2.04%
BBCA	26,900	-500	-1.82%

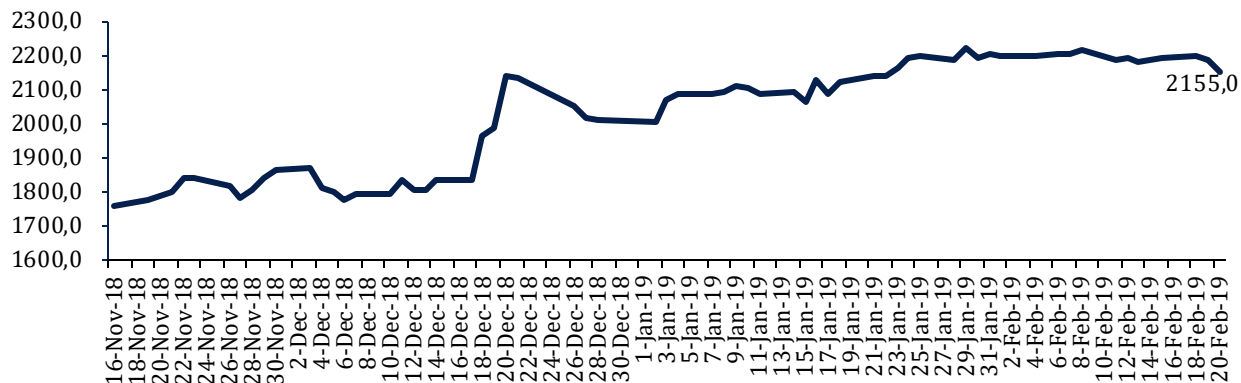
Top Value	Last	Change	Change (%)
BBRI	3,910	70	1.82%
BBCA	26,900	-500	-1.82%
BMRI	7,200	-75	-1.03%
TLKM	3,920	20	0.51%
ANTM	1,025	30	3.02%

## Commodity Daily Price Movements

### NewCastle Coal Spot Price (US\$/MT)



### MPOC CPO PRICE ( in MYR/MT)



## Upcoming Economic Event

Date	Country	Event	Actual	Forecast	Previous
18 Feb 2019	USA	Holiday - Washington's Birthday			
21 Feb 2019	USA	FOMC Meeting Minutes			
	IDN	Interest Rate Decision		6.00%	6.00%
	USA	Crude Oil Inventories			3.633M

## VRNA 127 (+0.79%) CATATKAN PENDAPATAN TAHUN 2018 Rp 177 BN (-22% YoY)

PT Verena Multi Finance Tbk mencatatkan kinerja sepanjang tahun 2018 dimana pendapatan revenue tahun 2018 turun sebesar 22% YoY dengan Rp 177.275 bn. Laba bersih tahun berjalan juga menurun drastis sehingga negatif, menurun dari Rp 7,5 bn sampai -Rp 192,758bn. Arus kas bersih dari operasi juga menurun dari Rp 106.4bn sampai Rp -88.78bn pada tahun ini. Penurunan arus kas disebabkan oleh kenaikan pembayaran kas sehubungan dengan kerjasama penerusan pinjaman dari Rp 25bn sampai dengan Rp418,1 bn pada tahun ini.

Sumber: *Bisnis*

## JSMR 5,100 (+0.00%) JSMR KAJI CROSS BORDER SECURITIZATION

PT Jasa Marga (Persero) Tbk tengah melakukan penerbitan instrumen sekuritisasi aset di luar negeri sebagai salah satu alternatif sumber pendanaan perseroan. Salah satunya penajakan penerbitan cross border securitization ini di eropa dengan London Stock Exchange. Dengan ini, JSMR akan mendapatkan investor yang lebih dalam dan luas untuk mendapatkan dana seperti tahun 2017 dana obligasi dengan Komodo senilai Rp 4 triliun. Saat penawaran, permintaan investor yang masuk mencapai Rp 15 triliun pada tahun ini.

Sumber: *Bisnis*

## GMFI 254 (+8.55%) CETAK LABA BERSIH FY18 US\$ 30.54 JUTA (-40% YoY)

PT Garuda Maintenance Facility Aero Asia Tbk membukukan laba bersih FY18 sebesar US\$ 30.54 juta (-40% YoY). Penurunan tersebut disebabkan oleh kenaikan beban material subkontrak dan beban keuangan. Pendapatan FY18 tercatat sebesar US\$ 470.12 juta (7.02% YoY). Pendapatan dari Grup Garuda Indonesia berkontribusi sebesar 55% dan non-grup sebesar 45% terhadap total pendapatan GMF Aero Asia.

Sumber: *Investor Daily*

## MYOR 2,630 (+0.38%) TARGETKAN PENJUALAN EKSPOR TUMBUH 15%-20% DI 2019

PT Mayora Indah Tbk. menargetkan penjualan ekspor dapat tumbuh 15%-20% pada 2019, dengan Filipina sebagai kontributor utama. Adapun, pada tahun lalu total penjualan perseroan diperkirakan tumbuh sekitar 16%. Jika mengacu pekiraan tersebut, maka penjualan MYOR diperkirakan mencapai Rp24.15 triliun pada 2018. Adapun, penjualan ekspor diperkirakan sekitar Rp12.07 triliun pada 2018. Dengan demikian, perseroan mengincar total penjualan sekitar Rp27.77 triliun - Rp28,98 triliun pada 2019.

Sumber: *Investor Daily*

## SSIA 575 (+0.87%) BIKIN USAHA PATUNGAN DENGAN JASA MARGA

PT Surya Semesta Internusa Tbk berencana membuat perusahaan patungan dengan PT Jasa Marga Tbk di tahun ini. Rencananya, perusahaan patungan ini baru dapat dieksekusi pada semester II-2019. Saat ini SSIA tengah menunggu proses tender jalan tol akses Patimban dari pemerintah. Untuk konsesi akses jalan tol tersebut, SSIA akan menggandeng PT Jasa Marga.

Sumber: *Kontan*

## WIKA Wijaya Karya Tbk (Target Price: 1,800 – 1,850/Share)



**Entry Level: 1,650 – 1,700**

**Stop Loss: 1,600**

Rebound di sekitar support, indikator stochastic membentuk pola golden cross.

## PTBA Bukit Asam (Persero) (Target Price: 4,450 – 4,500/Share)



**Entry Level: 4,160 – 4,220**

**Stop Loss: 4,100**

Saham menguat didukung dengan volume terbesar selama bulan Februari, kemungkinan melanjutkan penguatan.

## INDY Indika Energy Tbk (Target Price: 2,120 – 2,170/Share)



**Entry Level: 1,900 – 1,950**

**Stop Loss: 1,850**

Mengalami penguatan dengan volume tertinggi selama bulan Februari, indikator stochastic juga menunjukkan sinyal penguatan

Stocks	Call	Buy Date	Entry Range	Call Price	Last	Gain/Loss From Call	Target Price Range	Stop Loss
JSMR	HOLD	28 Jan 2019	4,850 - 4,900	4,890	5,100	+4.29%	5,100 - 5,150	4,800
TINS	HOLD	14 Feb 2019	1,400 - 1,450	1,420	1,520	+7.04%	1,650 - 1,700	1,500
SCMA	HOLD	18 Feb 2019	1,730 - 1,760	1,755	1,780	+1.42%	1,850 - 1,900	1,700
PTPP	HOLD	19 Feb 2019	2,030 - 2,080	2,060	2,110	+2.43%	2,250 - 2,300	2,000
WIKA	BUY	20 Feb 2019	1,650 - 1,700	1,685	1,685	+0.00%	1,800 - 1,850	1,600
PTBA	BUY	20 Feb 2019	4,160 - 4,220	4,200	4,200	+0.00%	4,450 - 4,500	4,100
INDY	BUY	20 Feb 2019	1,900 - 1,950	1,925	1,925	+0.00%	2,120 - 2,170	1,850

## Notes

<b>BUY</b>	Indikator teknikal menunjukkan signal beli dengan sentimen netral/positif.
<b>Spec BUY</b>	Indikator teknikal menunjukkan signal beli dengan sentimen negatif, atau Indikator teknikal netral dengan sentimen positif.
<b>HOLD</b>	Indikator teknikal netral dan sentimen netral.
<b>SELL</b>	Indikator teknikal menunjukkan signal jual dengan sentimen netral/negatif.

## Disclaimer

We have based this document on information obtained from sources we believe to be reliable, but we do not make any representation or warranty nor accept any responsibility or liability as to its accuracy, completeness or correctness. Expressions of opinion contained herein are those of Artha Sekuritas Indonesia only and are subject to change without notice. Any recommendation contained in this document does not have regard to the specific investment objectives, financial situation and the particular needs of any specific addressee. This document is for the information of the addressee only and is not to be taken as substitution for the exercise of judgment by the addressee. This document is not and should not be construed as an offer or a solicitation of an offer to purchase or subscribe or sell any securities.



**PT Artha Sekuritas Indonesia**

**A Member of the Indonesia Stock Exchange**

Equity Tower, Lt. 22 E-F

Sudirman Central Business District Lot 9

Jalan Jendral Sudirman Kav 52-53

Jakarta Selatan, 12190

Telephone +(62) (21) 515 2338

Fax +(62) (21) 515 2339

Email [cs@arthasekuritas.com](mailto:cs@arthasekuritas.com)

[www.arthasekuritas.com](http://www.arthasekuritas.com)