

IHSG: 6,389.08 (-0.48%)



IHSG Statistics

Vol (Mil Lembar): 12,167

Prev: 6,420.02

Value (Rp Miliar): 9,959

Low - High: 6,374- 6,433 **Frequency: 412,775**

SUMMARY

IHSG ditutup melemah. IHSG ditutup melemah di level **6,389.08 (-0.48%)**, pelemahan didorong oleh sektor Mining (-1.38%) dan sektor Properti (-1.35%). Pelemahan didorong oleh sentimen global setelah Amerika mencatatkan penurunan penjualan ritel yang merupakan penurunan terburuk sejak 2009. Selain itu dari dalam negeri, data neraca perdagangan tercatat defisit yang cukup parah yakni US\$ 1.16 Miliar.

Bursa Amerika Serikat ditutup menguat. Dow Jones ditutup **25,883.25 (+1.74%)**, NASDAQ ditutup **7,472.41 (+0.61%)**, S&P 500 ditutup **2,775.60 (+1.09%)**. Bursa Amerika Serikat ditutup menguat seiring semakin tingginya optimisme investor bahwa damai dagang kian dekat. Pembicaraan mengenai perdagangan di Beijing dikabarkan membawa kemajuan. Dalam konferensi pers di Gedung Putih jumat lalu, Presiden Donald Trump mengatakan pembicaraan dengan China sangat rumit namun mungkin saja tanggal waktu 1 maret bisa diperpanjang dan mencegah kenaikan bea impor.

IHSG diprediksi menguat

Resistance 2 : 6,457











Resistance 1 : 6,423

Support 1 : 6,364

Support 2 : 6,339

IHSG diprediksi menguat. Secara teknikal indikator stochastic berada pada area oversold mengindikasikan pelemahan IHSG sudah sangat terbatas sehingga ada potensi untuk rebound dalam jangka pendek. Investor masih menanti kelanjutan dari negosiasi antara pihak US dan China.

Commodity	Last	Change	Change (%)
Gold	1,321.4	9.410	0.72%
Silver	15.743	0.215	1.38%
Copper	2.799	0.025	0.90%
Nickel	12,413	217.500	1.78%
Oil (WTI)	55.59	1.180	2.17%
Brent Oil	66.310	1.740	2.69%
Nat Gas	2.625	0.052	2.02%
Coal (ICE)	94.9	-0.100	-0.11%
CPO (Myr)	2,200	0.000	0.00%

Country Index	Last	Change	Change (%)
JCI 	6,389.09	-31	-0.48%
NIKKEI 	20,900.63	-239	-1.13%
HSI 	27,900.84	-531	-1.87%
DJIA 	25,883.25	444	1.74%
NASDAQ 	7,472.41	45	0.61%
S&P 500 	2,775.60	30	1.09%
EIDO 	25.98	-0.01	-0.04%
FTSE 	7,236.68	40	0.55%
CAC 40 	5,153.19	91	1.79%
DAX 	11,299.80	210	1.89%

Major Currencies	Last	Change	Change (%)
USD/IDR	14,142.50	85.000	0.60%
SGD/IDR	10,423.42	48.250	0.47%
USD/JPY	110.50	0.020	0.02%
EUR/USD	1.1295	-0.001	-0.05%
USD/HKD	7.8479	0.001	0.01%
USD/CNY	6.7730	0.001	0.01%

Top Gainers	Last	Change	Change (%)
EXCL	2,340	290	14.15%
MNCN	910	55	6.43%
LPPF	6,150	150	2.50%
CPIN	7,475	150	2.05%
SRIL	338	6	1.81%

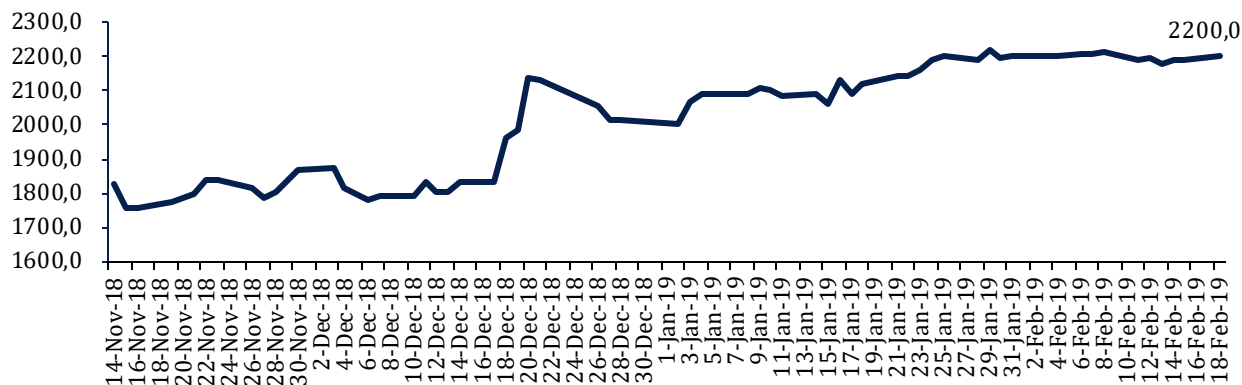
Top Losers	Last	Change	Change (%)
LSIP	1,345	-80	-5.61%
WSKT	1,765	-100	-5.36%
ANTM	950	-50	-5.00%
ADHI	1,520	-70	-4.40%
ELSA	372	-16	-4.12%

Top Value	Last	Change	Change (%)
EXCL	2,340	290	14.15%
BBCA	26,800	-100	-0.37%
ASII	7,600	0	0.00%
BBRI	3,770	-30	-0.79%
BMRI	7,175	0	0.00%

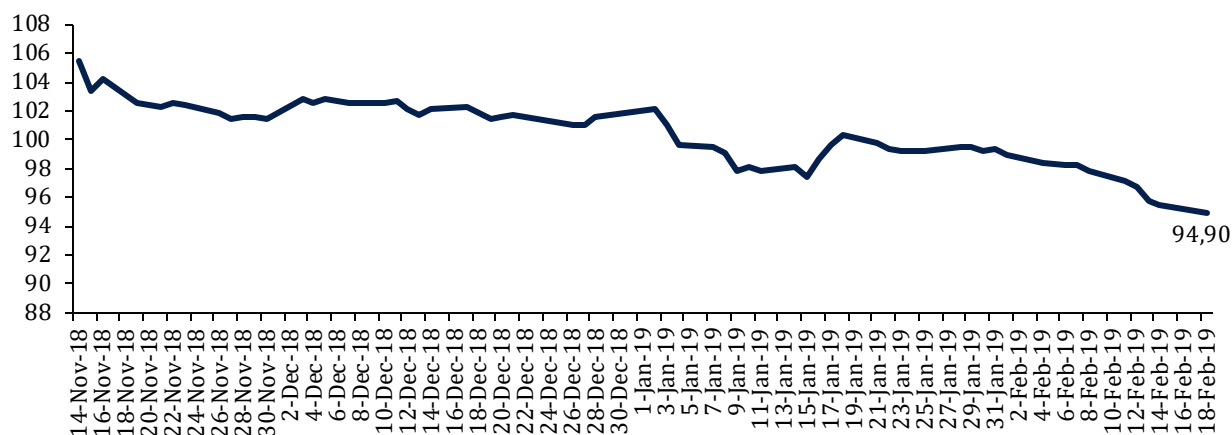
Contact: Research@arthasekuritas.com

Commodity Daily Price Movements

MPOC CPO PRICE (in MYR/MT)



NewCastle Coal Spot Price (US\$/MT)



Upcoming Economic Event

Date	Country	Event	Actual	Forecast	Previous
18 Feb 2019	USA	Holiday - Washington's Birthday			
21 Feb 2019	USA	FOMC Meeting Minutes			
	IDN	Interest Rate Decision		6.00%	6.00%
	USA	Crude Oil Inventories			3.633M

GMFI 240 (-4.00%) LABA BERSIH TURUN -40.05% YoY

PT Garuda Maintenance Facility Tbk (GMFI) alami penurunan laba tahun berjalan menjadi US\$30,54 juta hingga periode 30 Desember 2018 dibandingkan laba tahun berjalan US\$50,95 juta di periode sama tahun sebelumnya (-40.05% YoY). Laporan keuangan perseroan Senin menyebutkan, pendapatan usaha meningkat menjadi US\$470,02 juta dari pendapatan usaha US\$439,28 juta tahun sebelumnya (+6.99% YoY) dan total beban usaha naik menjadi US\$421,02 juta dari total beban usaha US\$373,05 juta (+12.86% YoY).

Sumber: *IQPlus*

UNTR 25,025 (-2.05%) UNTR BIDIK KENAikan PENJUALAN 28%

PT United Tractors Tbk membidik penjualan batu bara sebanyak 9 juta ton pada 2019, naik 28.57% dari pada tahun lalu sekitar 7 juta ton. Harga jual produk tersebut tidak terlalu terdampak oleh fluktuasi harga komoditas dunia karena sebagian besar produksinya adalah batu bara kalori tinggi dan coking coal dengan kualitas premium.

Sumber: *Bisnis*

BIRD 3,080 (-1.28%) SIAPKAN CAPEX RP 1.5 TRILIUN

PT Blue Bird Tbk menganggarkan belanja modal (capital expenditure/capex) senilai Rp 1.5 triliun tahun ini. Dana tersebut akan dimanfaatkan untuk membiayai peremajaan kendaraan, pengembangan teknologi, dan uji coba kendaraan listrik. Perseroan akan melakukan peremajaan sekitar 3,000 kendaraan multi purpose vehicle (MPV) tujuh penumpang. Hingga kini, perseroan telah memiliki sebanyak 21,000 unit armada dan 1,000 unit armada eksekutif.

Sumber: *Investor Daily*

HOME 90 (-2.17%) BATALKAN RENCANA DIVESTASI

PT Hotel Mandarini Regency Tbk memutuskan untuk membatalkan rencana divestasi yang bersifat transaksi material. Adapun, pada 2018 perseroan sempat berencana untuk mendivestasikan aset berupa Goodway Hotel Batam dan 99.99% saham di PT Warga Tri Manunggal. Divestasi dibatalkan dikarenakan perseroan merasa perlu mengkaji ulang rencana tersebut setelah melihat kondisi pasar modal dan keadaan ekonomi Indonesia.

Sumber: *Investor Daily*

WIKA 1,645 (-3.80%) TARGETKAN KONTRAK LUAR NEGERI NAIK 16.3% DI 2019

PT Wijaya Karya Tbk (WIKA) berupaya untuk meningkatkan ekspansinya ke luar negeri di 2019. WIKA menargetkan perolehan kontrak baru dari proyek luar negeri sebesar Rp 3,49 triliun atau naik 16,3% dari target 2018 yang sebesar Rp 3 triliun di tahun 2019. hingga Desember 2018, WIKA telah mengerjakan proyek-proyek infrastruktur prestisius dan gedung mulai dari Asia hingga Afrika.

Sumber: *IQPlus*

ANTM Aneka Tambang Tbk (Target Price: 1,100 – 1,150/Share)



Entry Level: 980 – 1,020

Stop Loss: 950

Breakdown support konsolidasi jangka pendek, berpotensi melanjutkan pelemahan. Sell/Cutloss.

TINS Timah Tbk (Target Price: 1,500 – 1,550/Share)



Entry Level: 1,400 – 1,450

Stop Loss: 1,350

Mengalami konsolidasi setelah breakout.

SCMA Surya Citra Media Tbk (Target Price: 1,850 – 1,900/Share)



Entry Level: 1,730 – 1,760

Stop Loss: 1,700

mengalami rebound, indikator stochastic berada di area oversold dan candlestick membentuk doji berpotensi melanjutkan penguatan dalam jangka pendek.

Stocks	Call	Buy Date	Entry Range	Call Price	Last	Gain/Loss From Call	Target Price Range	Stop Loss
JSMR	HOLD	28 Jan 2019	4,850 - 4,900	4,890	5,025	+2.76%	5,100 - 5,150	4,800
ANTM	SELL	14 Jan 2019	980 - 1,020	1,010	950	-5.94%	1,100 - 1,150	950
TINS	BUY	14 Jan 2019	1,400 - 1,450	1,420	1,425	+0.35%	1,500 - 1,550	1,350
SCMA	BUY	18 Jan 2019	1,730 - 1,760	1,755	1,755	+0.00%	1,850 - 1,900	1,700

Notes

BUY	Indikator teknikal menunjukkan signal beli dengan sentimen netral/positif.
Spec BUY	Indikator teknikal menunjukkan signal beli dengan sentimen negatif, atau Indikator teknikal netral dengan sentimen positif.
HOLD	Indikator teknikal netral dan sentimen netral.
SELL	Indikator teknikal menunjukkan signal jual dengan sentimen netral/negatif.

Disclaimer

We have based this document on information obtained from sources we believe to be reliable, but we do not make any representation or warranty nor accept any responsibility or liability as to its accuracy, completeness or correctness. Expressions of opinion contained herein are those of Artha Sekuritas Indonesia only and are subject to change without notice. Any recommendation contained in this document does not have regard to the specific investment objectives, financial situation and the particular needs of any specific addressee. This document is for the information of the addressee only and is not to be taken as substitution for the exercise of judgment by the addressee. This document is not and should not be construed as an offer or a solicitation of an offer to purchase or subscribe or sell any securities.



PT Artha Sekuritas Indonesia

A Member of the Indonesia Stock Exchange

Equity Tower, Lt. 22 E-F

Sudirman Central Business District Lot 9

Jalan Jendral Sudirman Kav 52-53

Jakarta Selatan, 12190

Telephone +(62) (21) 515 2338

Fax +(62) (21) 515 2339

Email cs@arthasekuritas.com

www.arthasekuritas.com