

**IHSG: 6,426.32 (-1.06%)**



### IHSG Statistics

**Vol (Mil Lembar): 14,469**

**Prev: 6,495.00**

**Value (Rp Miliar): 9,852**

**Low - High: 6,392- 6,513    Frequency: 535,153**

### SUMMARY

**IHSG ditutup melemah.** IHSG ditutup melemah di level **6,426.32 (-1.06%)**, pelemahan didorong oleh sektor Misc Ind (-3.41%) dan sektor Infrastruktur (-2.31%). IHSG kembali melanjutkan pelemahan didorong oleh ketidakpastian global. Pelemahan didorong oleh aksi jual asing yang mencatat penjualan bersih Rp 498 miliar.

**Bursa Amerika Serikat ditutup menguat.** Dow Jones ditutup **25,425.11 (+1.49%)**, NASDAQ ditutup **7,414.62 (+1.46%)**, S&P 500 ditutup **2,744.73 (+1.29%)**. Perhatian pasar terpusat pada perundingan dagang AS-China. Kedua negara memulai pembicaraan dengan melakukan pertemuan tingkat wakil menteri senin sebelum pertemuan tingkat tinggi diadakan Kamis dan Jumat pekan ini. Selain itu, Presiden AS Donald Trump mengatakan akan mempertimbangkan untuk memperpanjang tenggat waktu untuk menaikkan bea impor bila AS dan China dapat segera mencapai kesepakatan dagang. Hal ini direspon cukup positif oleh pasar.

### IHSG diprediksi melemah

**Resistance 2 : 6,564**











**Resistance 1 : 6,495**

**Support 1 : 6,374**

**Support 2 : 6,322**

IHSG diprediksi melemah. Pergerakan masih akan dipengaruhi sentimen global terutama kesepakatan antara China dan US. Secara teknikal candlestick IHSG membentuk long black body setelah terbentuk pattern double top mengindikasikan IHSG masih berpotensi melanjutkan pelemahan dalam jangka menengah. Di sisi lain ada kemungkinan terjadi dead cat bounce dalam jangka pendek.

Commodity	Last	Change	Change (%)
Gold	1,310.4	2.510	0.19%
Silver	15.688	-0.002	-0.01%
Copper	2.775	-0.015	-0.54%
Nickel	12,385	-80.000	-0.64%
Oil (WTI)	53.49	1.080	2.06%
Brent Oil	62.610	1.100	1.79%
Nat Gas	2.648	0.006	0.23%
Coal (ICE)	95.7	-1.050	-1.09%
CPO (Myr)	2,181	-14.000	-0.64%

Country Index	Last	Change	Change (%)
JCI 	6,426.33	-69	-1.06%
NIKKEI 	20,864.21	310	1.51%
HSI 	28,171.33	27	0.10%
DJIA 	25,425.76	373	1.49%
NASDAQ 	7,414.62	107	1.46%
S&P 500 	2,744.73	35	1.29%
EIDO 	26.54	-0.25	-0.93%
FTSE 	7,133.14	4	0.06%
CAC 40 	5,056.35	42	0.84%
DAX 	11,126.08	111	1.01%

Major Currencies	Last	Change	Change (%)
USD/IDR	14,068.50	28.500	0.20%
SGD/IDR	10,374.24	58.670	0.57%
USD/JPY	110.51	0.130	0.12%
EUR/USD	1.1332	0.006	0.50%
USD/HKD	7.8482	0.000	0.01%
USD/CNY	6.7740	-0.018	-0.27%

Top Gainers	Last	Change	Change (%)
MEDC	960	35	3.78%
SRIL	342	6	1.79%
HMSP	3,760	60	1.62%
JSMR	5,025	65	1.31%
ADRO	1,275	15	1.19%

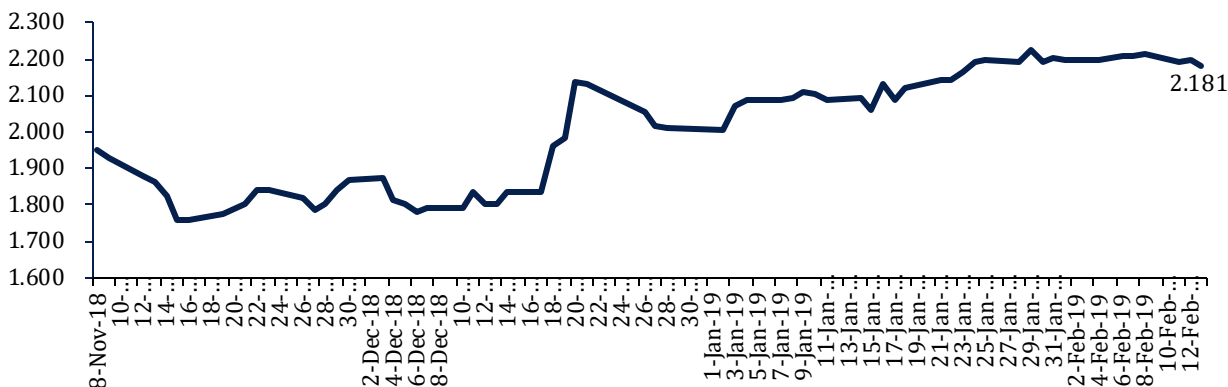
Top Losers	Last	Change	Change (%)
ASII	7,650	-350	-4.38%
WIKA	1,750	-75	-4.11%
PTPP	2,150	-90	-4.02%
PGAS	2,410	-100	-3.98%
LSIP	1,350	-55	-3.91%

Top Value	Last	Change	Change (%)
ASII	7,650	-350	-4.38%
BBCA	27,300	-175	-0.64%
BBRI	3,850	-20	-0.52%
TLKM	3,820	-110	-2.80%
SRIL	342	6	1.79%

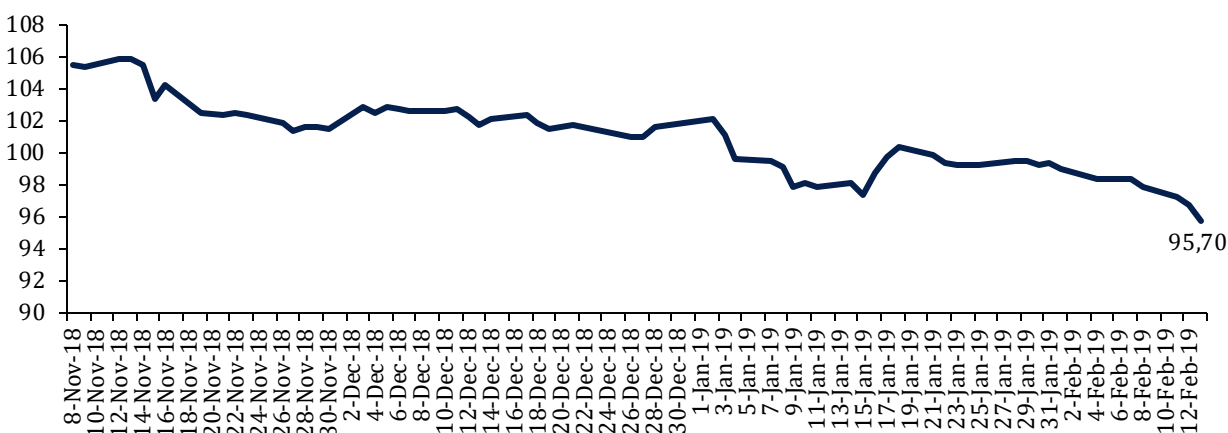
Contact: [Research@arthasekuritas.com](mailto:Research@arthasekuritas.com)

## Commodity Daily Price Movements

### MPOC CPO PRICE ( in MYR/MT)



### NewCastle Coal Spot Price (US\$/MT)



## Upcoming Economic Event

Date	Country	Event	Actual	Forecast	Previous
11 Feb 2019	IDN	Retail Sales (YoY)(Dec)	7.7%		3.4%
12 Feb 2019	USA	OPEC Monthly Report			
13 Feb 2019	USA	Fed Chair Powell Speaks			
	USA	Crude Oil Inventories			1.263M
15 Feb 2019	IDN	Trade Balance			-1.10B

## BUMI 166 (+12.16%) BUMI RINTIS PROYEK GASIFIKASI DENGAN PTBA

PT Bumi Resources Tbk berencana akan membangun pabrik petrokimia yang nantinya akan memproduksi methanol dan bahan bakar diesel (diesel fuel). Perseroan akan mengalokasikan total 3 juta ton batu bara untuk proyek gasifikasi yang diestimasi memakan investasi sedikitnya US\$1,7 miliar. Fasilitas produksi kedua akan mengolah metanol tersebut menjadi diesel. Pada 2019, target produksi batu bara BUMI dinaikkan dari maksimal 90 juta ton, menjadi 94 juta ton. BUMI mematok penjualan batu bara pada 2019 sebanyak 96 juta ton.

Sumber: *Bisnis*

## ADHI 1,630 (-2.98%) PERTUMBUHAN KONTRAK BARU RP 891 MILIAR DI JANUARI 2019

PT Kirana Megatara Tbk memperoleh dana sebesar Rp282 miliar dari penambahan modal dengan memberikan hak memesan efek terlebih dahulu (rights issue) untuk akuisisi pabrik. KMTR telah melaporkan hasil rights issue sebanyak 532,42 juta saham dengan harga pelaksanaan Rp530 per saham. Dana hasil penyertaan modal itu akan digunakan untuk membeli PT Bintang Agung Persada (BAP) dari R1 Rubber Ventures Pte. Ltd sebesar Rp240 miliar, sehubungan dengan rencana pengambil alihan 80% saham BAP oleh PT Kirana Musi Persada (KMP).

Sumber: *Bisnis*

## PGAS 2,410 (-3.98%) SIAP INVESTASI RP 12 T UNTUK PENAMBAHAN JARINGAN GAS

PT Perusahaan Gas Negara Tbk memperkirakan nilai investasi untuk penambahan 4.7 juta jaringan gas baru hingga 2025 mencapai Rp 12 triliun. Dana tersebut akan dipenuhi dari kas internal, dana dari pemerintah, kolaborasi dengan perusahaan lain, maupun pinjaman eksternal. Untuk tahun 2019, perseroan perkiraan penambahannya mencapai 800 ribu jaringan gas dengan perkiraan nilai investasi sejumlah Rp 2 triliun.

Sumber: *Investor Daily*

## IPCC 1,410 (-3.09%) SAMBUT BAIK PENERAPAN AUTO GATE SYSTEM

PT Indonesia Kendaraan Terminal Tbk ikut berpartisipasi dalam program pemerintah melalui Direktorat Jenderal Bea Cukai untuk memberikan kemudahan ekspor kendaraan melalui Penerapan Sistem Pintu Otomatis Tempat Penimbunan Sementara (Auto Gate System). Sistem Auto Gate tersebut merupakan implementasi dari Peraturan Direktur Jenderal Bea dan Cukai Nomor PER-56/BC/2012 tentang Uji Coba Penerapan Sistem Pintu Otomatis Tempat Penimbunan Sementara (Auto Gate System).

Sumber: *Kontan*

## ZINC 1,860 (+4.20%) SIAPKAN CAPEX US\$ 10 JUTA UNTUK PENGADAAN ALAT BERAT

PT Kapuas Prima Coal Tbk (ZINC) menyiapkan belanja modal (*capex*) sekitar US\$ 10 juta tahun ini. *Capex* tersebut akan digunakan untuk pembelian alat berat dan penunjang pengambilan ore dari dalam tanah (*underground*). belanja modal tahun ini berasal dari kas operasional perusahaan hasil dari penerbitan obligasi pada 2018 lalu. Selain itu, sumber lainnya berasal dari utang pihak ketiga yang direalisasikan pada Desember 2018.

Sumber: *Kontan*

## WIKA Wijaya Karya Tbk (Target Price: 2,000 – 2,050/Share)



**Entry Level: 1,690 – 1,730**

**Stop Loss: 1,780**

Breakdown support trend konsolidasi dengan volume yang tinggi. Sell/Take Profit.

## ELSA Elnusa Tbk (Target Price: 410 – 420 /Share)



**Entry Level: 350 – 360**

**Stop Loss: 380**

Breakdown support trend konsolidasi. Sell/Take Profit.

**BSDE Bumi Serpong Damai Tbk (Target Price: 1,490 – 1,530/Share)**



**Entry Level: 1,350 – 1,390**

**Stop Loss: 1,320**

Breakdown support moving average 50. Sell/Cutloss.

Stocks	Call	Buy Date	Entry Range	Call Price	Last	Gain/Loss From Call	Target Price Range	Stop Loss
WIKA	SELL	3 Jan 2019	1,690 - 1,730	1,715	1,750	+3.79%	2,000 - 2,050	1,780
ELSA	SELL	8 Jan 2019	350 - 360	356	378	+6.18%	410 - 420	380
JSMR	HOLD	28 Jan 2019	4,850 - 4,900	4,890	5,025	+2.76%	5,100 - 5,150	4,800
TLKM	HOLD	30 Jan 2019	3,800 - 3,850	3,840	3,820	-0.52%	3,950 - 4,000	3,770
BSDE	SELL	4 Feb 2019	1,350 - 1,390	1,385	1,335	-3.61%	1,490 - 1,530	1,320

## Notes

<b>BUY</b>	Indikator teknikal menunjukkan signal beli dengan sentimen netral/positif.
<b>Spec BUY</b>	Indikator teknikal menunjukkan signal beli dengan sentimen negatif, atau Indikator teknikal netral dengan sentimen positif.
<b>HOLD</b>	Indikator teknikal netral dan sentimen netral.
<b>SELL</b>	Indikator teknikal menunjukkan signal jual dengan sentimen netral/negatif.

## Disclaimer

We have based this document on information obtained from sources we believe to be reliable, but we do not make any representation or warranty nor accept any responsibility or liability as to its accuracy, completeness or correctness. Expressions of opinion contained herein are those of Artha Sekuritas Indonesia only and are subject to change without notice. Any recommendation contained in this document does not have regard to the specific investment objectives, financial situation and the particular needs of any specific addressee. This document is for the information of the addressee only and is not to be taken as substitution for the exercise of judgment by the addressee. This document is not and should not be construed as an offer or a solicitation of an offer to purchase or subscribe or sell any securities.



**PT Artha Sekuritas Indonesia**

**A Member of the Indonesia Stock Exchange**

Equity Tower, Lt. 22 E-F

Sudirman Central Business District Lot 9

Jalan Jendral Sudirman Kav 52-53

Jakarta Selatan, 12190

Telephone +(62) (21) 515 2338

Fax +(62) (21) 515 2339

Email [cs@arthasekuritas.com](mailto:cs@arthasekuritas.com)

[www.arthasekuritas.com](http://www.arthasekuritas.com)