

**IHSG: 6,495.00 (-0.41%)**



## IHSG Statistics

**Vol (Mil Lembar): 14,394**

**Prev: 6,521.66**

**Value (Rp Miliar): 7,815**

**Low - High: 6,494- 6,535**

**Frequency: 474,252**

### SUMMARY

**IHSG ditutup melemah.** IHSG ditutup melemah di level **6,495.00 (-0.41%)**, pelemahan didorong oleh sektor Misc Ind **(-1.65%)** dan sektor Mining **(-1.53%)**. IHSG kembali melanjutkan pelemahan didorong oleh ketidakpastian global. Secara teknikal IHSG membentuk pola double top yang mengindikasikan akan terjadi pelemahan.

**Bursa Amerika Serikat ditutup bercampur.** Dow Jones ditutup **25,053.11 (-0.21%)**, NASDAQ ditutup **7,307.90 (+0.13%)**, S&P 500 ditutup **2,709.80 (+0.07%)**. Bursa Amerika Serikat ditutup bercampur dimana investor masih menantikan kepastian dari kelanjutan negosiasi antara China dan US. Presiden Amerika Serikat (AS) Donald Trump kemungkinan masih bisa bertemu Presiden China Xi Jinping dalam waktu dekat, kata penasihat senior Gedung Putih, Kellyanne Conway pada hari senin. Pertemuan itu bisa berlangsung secepatnya di pertengahan Maret, namun menurut sumber, belum ada persiapan yang telah dilakukan saat ini.

### IHSG diprediksi melemah

**Resistance 2 : 6,549**










**Resistance 1 : 6,522**

**Support 1 : 6,481**

**Support 2 : 6,467**

IHSG diprediksi melemah. Pergerakan masih akan dipengaruhi sentimen global terutama kesepakatan antara China dan US. Dari dalam negeri masih minim sentimen yang bisa mempengaruhi pergerakan. Secara teknikal pergerakan IHSG berpotensi membentuk double top yang mengindikasikan akan terjadi pembalikan arah trend jangka menengah.

Commodity	Last	Change	Change (%)
Gold	1,307.8	-6.420	-0.49%
Silver	15.693	-0.116	-0.73%
Copper	2.789	-0.022	-0.78%
Nickel	12,465	-107.500	-0.86%
Oil (WTI)	52.41	-0.310	-0.59%
Brent Oil	61.570	-0.530	-0.85%
Nat Gas	2.656	0.073	2.83%
Coal (ICE)	96.7	-0.500	-0.51%
CPO (Myr)	2,195	5.000	0.23%

Country Index	Last	Change	Change (%)
JCI 	6,495.00	-27	-0.41%
NIKKEI 	20,554.00	221	1.09%
HSI 	28,143.84	198	0.71%
DJIA 	25,053.11	-53	-0.21%
NASDAQ 	7,307.90	10	0.13%
S&P 500 	2,709.80	2	0.07%
EIDO 	26.79	-0.11	-0.41%
FTSE 	7,129.11	58	0.82%
CAC 40 	5,014.47	53	1.06%
DAX 	11,014.59	108	0.99%

Major Currencies	Last	Change	Change (%)
USD/IDR	14,040.00	75.000	0.54%
SGD/IDR	10,318.97	24.470	0.24%
USD/JPY	110.39	0.660	0.60%
EUR/USD	1.1279	-0.005	-0.45%
USD/HKD	7.8474	0.000	0.00%
USD/CNY	6.7923	0.048	0.70%

Top Gainers	Last	Change	Change (%)
LPPF	7,000	300	4.48%
TLKM	3,930	80	2.08%
SSMS	1,185	15	1.28%
BBNI	9,050	75	0.84%
BMRI	7,625	50	0.66%

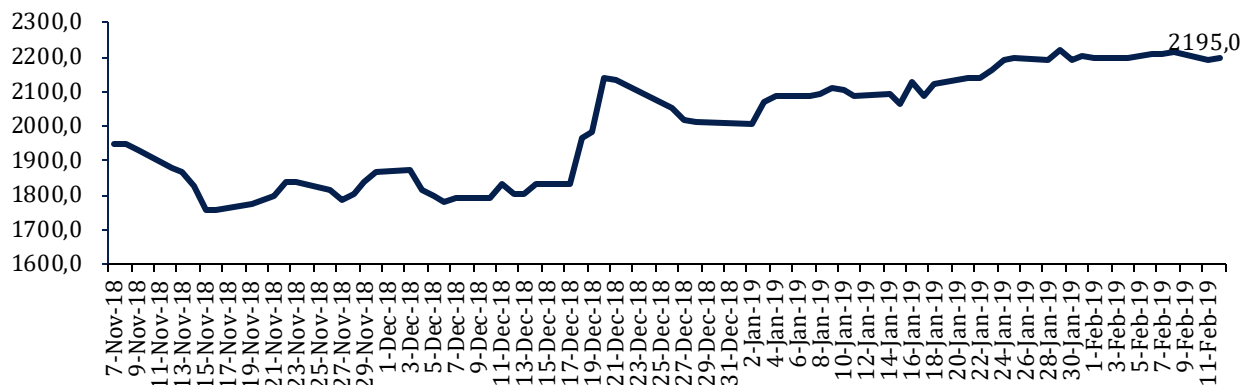
Top Losers	Last	Change	Change (%)
ANTM	980	-45	-4.39%
BKSL	135	-6	-4.26%
LPKR	296	-12	-3.90%
INCO	3,610	-130	-3.48%
ADRO	1,260	-45	-3.45%

Top Value	Last	Change	Change (%)
TLKM	3,930	80	2.08%
ASII	8,000	-150	-1.84%
BMRI	7,625	50	0.66%
ANTM	980	-45	-4.39%
BBRI	3,870	-20	-0.51%

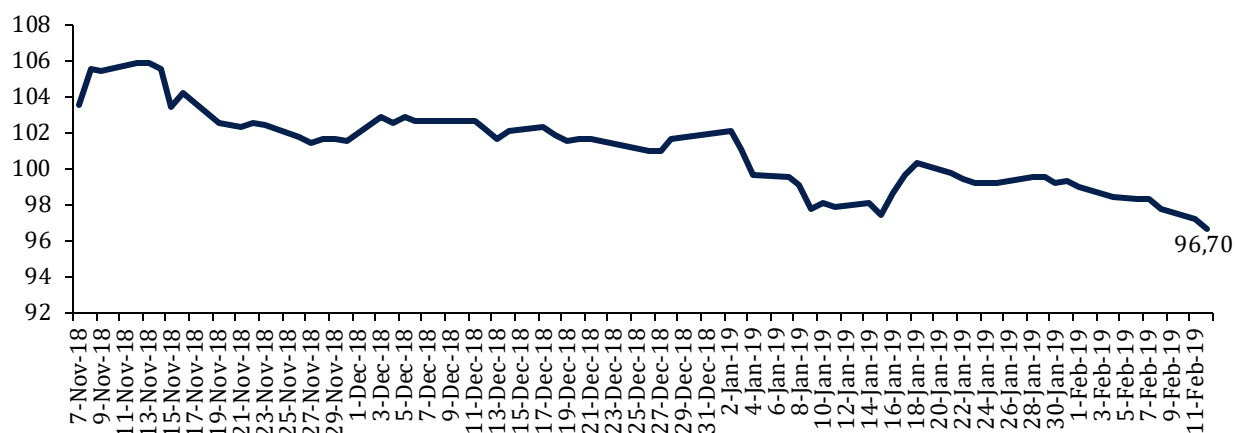
Contact: [Research@arthasekuritas.com](mailto:Research@arthasekuritas.com)

## Commodity Daily Price Movements

### MPOC CPO PRICE ( in MYR/MT)



### NewCastle Coal Spot Price (US\$/MT)



## Upcoming Economic Event

Date	Country	Event	Actual	Forecast	Previous
11 Feb 2019	IDN	Retail Sales (YoY)(Dec)	7.7%		3.4%
12 Feb 2019	USA	OPEC Monthly Report			
13 Feb 2019	USA	Fed Chair Powell Speaks			
	USA	Crude Oil Inventories			1.263M
15 Feb 2019	IDN	Trade Balance			-1.10B

## ADRO 1260 (-3.45%) PRODUKSI BATU BARA MENAMBAH 4.34% DI TAHUN 2018

PT Adaro Energy Tbk mebukukan produksi batu bara pada 2018 sebesar 54,04 juta ton dibandingkan 51,79 juta ton pada tahun sebelumnya. Pada tahun 2019 ini, ADRO tersebut menyampaikan akan memproduksi batu bara pada kisaran 54 - 56 juta ton dengan belanja modal sebesar US\$450 juta - US\$600 juta. Pasar batu bara thermal seaborne global pada 2018 naik 5% YoY akibat peningkatan konsumsi di China, India dan Asia Tenggara.

Sumber: *Bisnis*

## ADHI 1630 (-2.98%) PERTUMBUHAN KONTRAK BARU RP 891 MILIAR DI JANUARI 2019

PT Adhi Karya (Persero) Tbk mendapatkan kontrak baru RP891,8 miliar pada Januari 2019, 2,54% dari target total nilai yang ditargetkan pada tahun ini. Salah satu proyek yang didapatkan, yakni 30% porsi dari PLTA Asahan JO Shimizu dengan nilai RP804,4 miliar. Pada tahun 2019, sektor konstruksi dan energi masih didominasi sebesar 93,4%. Di sisi lain, berdasarkan segeamtasi sumber dana, realisasi kontrak baru berasal dari BUMN sebesar 96,3%, pemerintah berkontribusi sebesar 2,5% dan swasta sebesar 1,1%. Tahun ini, Manajemen ADHI membidik kontrak sekitar RP35 triliun, bertumbuh sekitar 50,21% dari target RP23,3 trillion yang dibidik tahun lalu.

Sumber: *Bisnis*

## BISI 1,450 (+0.00%) ANGGARKAN CAPEX RP 30 MILIAR

PT Bisi International Tbk menyiapkan belanja modal (capital expenditure/capex) sekitar Rp 30 miliar tahun ini. Belanja modal tersebut disiapkan untuk menambah mesin-mesin kemasan. Dengan masih ada sisa (carry over) dari tahun lalu, total capex kemungkinan mencapai Rp 100 miliar. Sumber pendanaan untuk capex tahun ini berasal dari kas internal.

Sumber: *Investor Daily*

## SQMI 1,260 (-3.44%) WILTON RESOURCES AKUISISI SAHAM RENUKA COALINDO

Wilton Resources Holding Pte. Ltd. mengakuisisi PT Renuka Coalindo Tbk melalui *rights issue* saham SQMI. Perusahaan asal Singapura itu menjalankan perannya sebagai pembeli siaga dalam *rights issue* SQMI. Dalam keterbukaan informasi SQMI ke Bursa Efek Indonesia (BEI) disebutkan, Wilton memiliki 15.064.000.000 saham baru SQMI pada harga pelaksanaan yaitu Rp 250 per saham atau senilai Rp 3,77 triliun pada 8 Februari 2019. Pasca *rights issue*, Wilton Resources menjadi pengendali baru SQMI dengan kepemilikan saham sebesar 96,95% dari modal ditempatkan dan disetor penuh SQMI setelah pelaksanaan *rights issue*.

Sumber: *Kontan*

## CPIN 7,400 (-3.26%) MENYETUJUI PENGUNDURAN WAKIL PRESIDEN DIREKTUR

PT Charoen Pokphand Indonesia Tbk menyepakati pengunduran diri *Vice Presiden Director* Vinai Rakphongphairoj, dengan kuorum mencapai 66% pada Rapat Umum Pemegang Saham (RUPS). Dengan begitu, salah satu jabatan wakil presiden direktur CPIN saat ini masih kosong. Emiten tersebut juga belum mau mengungkapkan kapan akan mencari pengganti Vinan.

Sumber: *Kontan*

## WIKA Wijaya Karya Tbk (Target Price: 2,000 – 2,050/Share)



**Entry Level: 1,690 – 1,730**

**Stop Loss: 1,780**

Bergerak di sekitar support trend konsolidasi.

## ELSA Elnusa Tbk (Target Price: 410 – 420 /Share)



**Entry Level: 350 – 360**

**Stop Loss: 380**

Mengalami koreksi menguji support di level 380.

## BSDE Bumi Serpong Damai Tbk (Target Price: 1,490 – 1,530/Share)



**Entry Level: 1,350 – 1,390**

**Stop Loss: 1,320**

Tertahan disekitar area support moving average 50.

Stocks	Call	Buy Date	Entry Range	Call Price	Last	Gain/Loss From Call	Target Price Range	Stop Loss
WIKA	HOLD	3 Jan 2019	1,690 - 1,730	1,715	1,825	+6.41%	2,000 - 2,050	1,780
ELSA	HOLD	8 Jan 2019	350 - 360	356	382	+7.30%	410 - 420	380
JSMR	HOLD	28 Jan 2019	4,850 - 4,900	4,890	4,960	+1.43%	5,100 - 5,150	4,800
TLKM	HOLD	30 Jan 2019	3,800 - 3,850	3,840	3,930	+2.34%	3,950 - 4,000	3,770
BSDE	HOLD	4 Feb 2019	1,350 - 1,390	1,385	1,360	-1.81%	1,490 - 1,530	1,320

## Notes

<b>BUY</b>	Indikator teknikal menunjukkan signal beli dengan sentimen netral/positif.
<b>Spec BUY</b>	Indikator teknikal menunjukkan signal beli dengan sentimen negatif, atau Indikator teknikal netral dengan sentimen positif.
<b>HOLD</b>	Indikator teknikal netral dan sentimen netral.
<b>SELL</b>	Indikator teknikal menunjukkan signal jual dengan sentimen netral/negatif.

## Disclaimer

We have based this document on information obtained from sources we believe to be reliable, but we do not make any representation or warranty nor accept any responsibility or liability as to its accuracy, completeness or correctness. Expressions of opinion contained herein are those of Artha Sekuritas Indonesia only and are subject to change without notice. Any recommendation contained in this document does not have regard to the specific investment objectives, financial situation and the particular needs of any specific addressee. This document is for the information of the addressee only and is not to be taken as substitution for the exercise of judgment by the addressee. This document is not and should not be construed as an offer or a solicitation of an offer to purchase or subscribe or sell any securities.



**PT Artha Sekuritas Indonesia**

**A Member of the Indonesia Stock Exchange**

Equity Tower, Lt. 22 E-F

Sudirman Central Business District Lot 9

Jalan Jendral Sudirman Kav 52-53

Jakarta Selatan, 12190

Telephone +(62) (21) 515 2338

Fax +(62) (21) 515 2339

Email [cs@arthasekuritas.com](mailto:cs@arthasekuritas.com)

[www.arthasekuritas.com](http://www.arthasekuritas.com)