

IHSG: 6,536.46 (-0.17%)



IHSG Statistics

Vol (Mil Lembar): 16,685

Prev: 6,547.87

Value (Rp Miliar): 9,050

Low - High: 6,517- 6,563 **Frequency: 485,131**

SUMMARY

IHSG ditutup melemah. IHSG ditutup melemah di level **6,536.46 (-0.17%)**, pelemahan didorong oleh sektor Agri (-0.93%) dan sektor Mining (-0.60%). Pelemahan didorong oleh sentimen global yang masih menanti perkembangan negosiasi US - China. Data cadev mengalami penurunan namun tidak signifikan mampu menopang pelemahan IHSG.

Bursa Amerika Serikat ditutup melemah. Dow Jones ditutup **25,169.52 (-0.08%)**, NASDAQ ditutup **7,288.35 (-1.18%)**, S&P 500 ditutup **2,706.05 (-0.94%)**. Bursa saham US masih ditutup melemah setelah pertemuan antara President Trump dan President Xi Jinping terlihat tidak akan terjadi sebelum deadline pada bulan Maret. Artinya, tarif yang sudah disiapkan oleh US yang akan dilontarkan pada China akan tetap terjadi dan dinyatakan dapat memperlambat pertumbuhan ekonomi global. Selain itu Uni Eropa memangkas prediksi pertumbuhan ekonominya dari 1.9% pada tahun 2018 menjadi 1.3% pada tahun 2019.

IHSG diprediksi melemah

Resistance 2 : 6,584











Resistance 1 : 6,560

Support 1 : 6,514

Support 2 : 6,492

IHSG diprediksi melemah. Pergerakan masih akan dipengaruhi sentimen global terutama kesepakatan antara China dan US. Stabilitasnya nilai tukar rupiah dan data cadangan devisa yang dinilai cukup baik diharapkan dapat menopang pergerakan. Secara teknikal rentang pergerakan cukup terbatas melihat candlestick saat ini mendekati resistance upper Bollinger band.

Commodity	Last	Change	Change (%)
Gold	1,310.5	3.820	0.29%
Silver	15.742	0.041	0.26%
Copper	2.829	-0.008	-0.28%
Nickel	12,903	-10.000	-0.08%
Oil (WTI)	52.50	-1.510	-2.80%
Brent Oil	61.660	-1.030	-1.64%
Nat Gas	2.579	-0.083	-3.12%
Coal (ICE)	97.8	-0.500	-0.51%
CPO (Myr)	2,216	9.000	0.41%

Country Index	Last	Change	Change (%)
JCI 	6,536.46	-11	-0.17%
NIKKEI 	20,751.28	-123	-0.59%
HSI 	27,990.21	59	0.21%
DJIA 	25,169.53	-221	-0.87%
NASDAQ 	7,288.35	-87	-1.18%
S&P 500 	2,706.05	-26	-0.94%
EIDO 	27.20	-0.09	-0.33%
FTSE 	7,093.50	-80	-1.11%
CAC 40 	4,985.56	-93	-1.84%
DAX 	11,022.02	-303	-2.67%

Major Currencies	Last	Change	Change (%)
USD/IDR	13,972.50	50.500	0.36%
SGD/IDR	10,294.71	27.370	0.27%
USD/JPY	109.75	-0.220	-0.20%
EUR/USD	1.1338	-0.002	-0.21%
USD/HKD	7.8471	0.001	0.01%
USD/CNY	6.7448	0.000	0.00%

Top Gainers	Last	Change	Change (%)
ELSA	408	20	5.15%
LPKR	300	10	3.45%
LSIP	1,445	40	2.85%
ASRI	370	4	1.09%
BMRI	7,550	75	1.00%

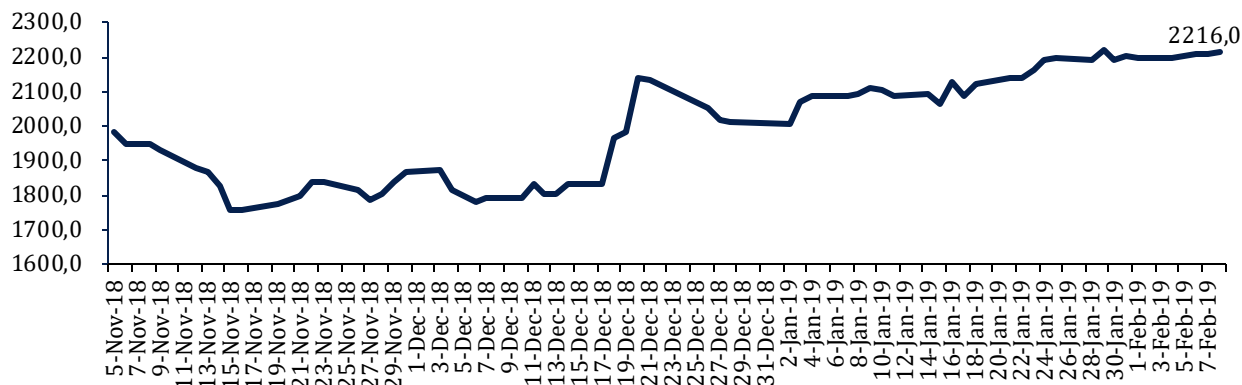
Top Losers	Last	Change	Change (%)
ANTM	1,060	-35	-3.20%
AKRA	5,375	-175	-3.15%
INCO	3,860	-120	-3.02%
PGAS	2,460	-70	-2.77%
CPIN	7,800	-200	-2.50%

Top Value	Last	Change	Change (%)
ANTM	1,060	-35	-3.20%
BBCA	27,650	-25	-0.09%
BBRI	3,930	10	0.26%
RIMO	138	1	0.73%
ASII	8,200	-25	-0.30%

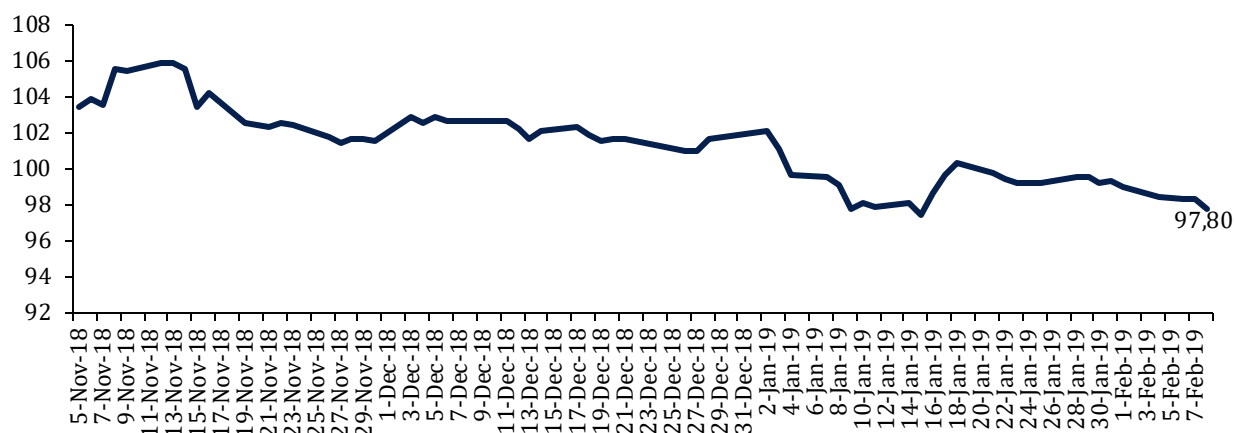
Contact: Research@arthasekuritas.com

Commodity Daily Price Movements

MPOC CPO PRICE (in MYR/MT)



NewCastle Coal Spot Price (US\$/MT)



Upcoming Economic Event

Date	Country	Event	Actual	Forecast	Previous
5 Feb 2019	IDN	Holiday – Chinese New Year			
6 Feb 2019	IDN	GDP (YoY)	5.18%		5.17%
	USA	Trade Balance (Nov)	-49.30B	-54.00B	-55.50B
	USA	Crude Oil Inventories	1.263M		0.919M
7 Feb 2019	USA	Fed Chair Powell Speaks			
	IDN	FX Reserves (USD) (Jan)	120.10B		120.70B

PTPP 2,290 (-0.43%) MENANGKAN LELANG PROYEK KERETA API SULAWESI SELATAN

PT Pembangunan Perumahan Tbk. ditetapkan sebagai konsorsium pemenang lelang badan usaha pelaksana pada proyek perkertaapian umum Makassar – Parepare oleh kementerian perhubungan. PTPP memberi penawaran nilai investasi Rp1 triliun dan besaran ketersediaan layanan senilai Rp246.8 miliar. Konsorsium diharuskan memberi jaminan pelaksanaan tahap pertama sejumlah Rp54.53 miliar. Dari segi pendanaan, PTPP mendapat tawaran dari sejumlah bank yang mencakup 70% dari total nilai investasi.

Sumber: *Bisnis*

TOTL 625 (-1.57%) KANTONGI KONTRAK RP 700 MILIAR

PT Total Bangunan Persada Tbk mengantongi kontrak baru Rp700 miliar pada Januari 2019 atau 17.5% dari target tahun 2019 sebesar Rp4 triliun. TOTL berfokus pada proyek high rise building premium dimana segmen tersebut dapat memberikan margin yang lebih tinggi bagi perseroan. Target pendapatan tersebut tidak berbeda dengan target tahun 2018 dimana TOTL hanya mencapai 79.5% dari target atau Rp3.18 triliun.

Sumber: *Bisnis*

TOWR 845 (+3.05%) RAIH PINJAMAN RP 720.83M

PT Sarana Menara Nusantara Tbk mendapatkan fasilitas pinjaman dari Sumitomo Mitsui Banking Corporation (SMBC) Cabang Singapura, senilai JPY 5.67 miliar atau Rp 720.83 miliar. Kredit tersebut memiliki jangka waktu tiga tahun enam bulan sejak penandatanganan. Bunga atas fasilitas pinjaman adalah jumlah per tahun dari Tokyo Interbank Offering Rate (Tibor) dan margin yang berlaku 0.70%.

Sumber: *Investor Daily*

TBIG 4,800 (+0.84%) TETAPAN TENDER OFFER SAHAM GOLD RP 556

PT Tower Bersama Infrastructure Tbk menetapkan harga tender wajib (tender offer) saham PT Visi Telekomunikasi Infrastruktur Tbk (GOLD) sebesar Rp 556 per unit, dibandingkan dengan harga akuisisi Rp 221 per saham. Perseroan akan menggelar penawaran tender (tender offer) sebanyak 28,438,700 saham GOLD milik publik atau ekuivalen 9.04%.

Sumber: *Investor Daily*

DSNG 408 (-0.48%) BIDIK PERTUMBUHAN PRODUKSI CPO 26%

PT Dharma Satya Nusantara Tbk sepanjang tahun 2018 memproduksi *crude palm oil* (CPO) sebesar 488.000 ton naik 21% ketimbang produksi pada 2017. Pada tahun 2019 DSNG membidik pertumbuhan produksi CPO sebesar 26% menjadi 614,880 ton. Salah satu fokus pada tahun ini adalah menambah kapasitas produksi dari satu pabrik kelapa sawit (PKS) yang berlokasi di Kalimantan Timur. Pabrik PKS Bima Palma Nugraha ini memiliki kapasitas produksi sebesar 30 ton per jam, akan ditambah menjadi 60 ton per jam. Pada tahun ini DSNG menyiapkan belanja modal sebesar Rp 800 miliar naik 33% daripada capex tahun lalu Rp 600 miliar.

Sumber: *Kontan*

ANTM Aneka Tambang Tbk (Target Price: 1,180 – 1,220/Share)



Entry Level: 930 – 950

Stop Loss: 1,060

Mengalami koreksi setelah breakout, menguji support di level 1,060.

MEDC Medco Energy International Tbk (Target Price: 1,100 – 1,150/Share)



Entry Level: 820 – 850

Stop Loss: 980

memasuki trend konsolidasi jangka pendek setelah breakout resistance. Uji support di level 980.

BSDE Bumi Serpong Damai Tbk (Target Price: 1,490 – 1,530/Share)



Entry Level: 1,350 – 1,390

Stop Loss: 1,320

rebound disekitar setelah tertahan di sekitar support moving average 50.

Stocks	Call	Buy Date	Entry Range	Call Price	Last	Gain/Loss From Call	Target Price Range	Stop Loss
WIKA	HOLD	3 Jan 2019	1,690 - 1,730	1,715	1,845	+7.58%	2,000 - 2,050	1,780
ELSA	HOLD	8 Jan 2019	350 - 360	356	408	+14.61%	410 - 420	380
MEDC	HOLD	28 Jan 2019	820 - 850	840	1,000	+19.05%	1,100 - 1,150	980
JSMR	HOLD	28 Jan 2019	4,850 - 4,900	4,890	5,100	+4.29%	5,100 - 5,150	4,800
TLKM	HOLD	30 Jan 2019	3,800 - 3,850	3,840	3,860	+0.52%	3,950 - 4,000	3,770
ANTM	HOLD	31 Jan 2019	930 - 950	950	1,060	+11.58%	1,180 - 1,220	1,060
BSDE	HOLD	4 Feb 2019	1,350 - 1,390	1,385	1,410	+1.81%	1,490 - 1,530	1,320

Notes

BUY	Indikator teknikal menunjukkan signal beli dengan sentimen netral/positif.
Spec BUY	Indikator teknikal menunjukkan signal beli dengan sentimen negatif, atau Indikator teknikal netral dengan sentimen positif.
HOLD	Indikator teknikal netral dan sentimen netral.
SELL	Indikator teknikal menunjukkan signal jual dengan sentimen netral/negatif.

Disclaimer

We have based this document on information obtained from sources we believe to be reliable, but we do not make any representation or warranty nor accept any responsibility or liability as to its accuracy, completeness or correctness. Expressions of opinion contained herein are those of Artha Sekuritas Indonesia only and are subject to change without notice. Any recommendation contained in this document does not have regard to the specific investment objectives, financial situation and the particular needs of any specific addressee. This document is for the information of the addressee only and is not to be taken as substitution for the exercise of judgment by the addressee. This document is not and should not be construed as an offer or a solicitation of an offer to purchase or subscribe or sell any securities.



PT Artha Sekuritas Indonesia

A Member of the Indonesia Stock Exchange

Equity Tower, Lt. 22 E-F

Sudirman Central Business District Lot 9

Jalan Jendral Sudirman Kav 52-53

Jakarta Selatan, 12190

Telephone +(62) (21) 515 2338

Fax +(62) (21) 515 2339

Email cs@arthasekuritas.com

www.arthasekuritas.com