

IHSG: 6,481.45 (-0.87%)



IHSG Statistics

Vol (Mil Lembar): 12,046

Prev: 6,538.63

Value (Rp Miliar): 8,097

Low - High: 6,479- 6,555 Frequency: 417,544

SUMMARY

IHSG ditutup melemah. IHSG ditutup melemah di level **6,481.45 (-0.87%)**, pelemahan didorong oleh sektor Misc Ind **(-2.09%)** dan sektor Konsumer **(-1.47%)**. Pergerakan dipengaruhi aksi profit taking menjelang libur hari raya imlek. Secara teknikal IHSG tertahan di resistance upper Bollinger band.

Bursa Amerika Serikat ditutup menguat. Dow Jones ditutup **25,411.52 (+0.68%)**, NASDAQ ditutup **7,402.08 (+0.74%)**, S&P 500 ditutup **2,737.70 (+0.47%)**. Pasar US masih dalam trend menguat menanti pidato President Trump dan data laporan keuangan FY2018. Investor akan menanti pidator tentang laporan terbaru mengenai perang dagang antara US - China. Pasar Asia dibuka cukup optimis menanti komentar dari President Trump tersebut. Apabila tidak ada perkembangan pada perang dagang US - China, maka ada kemungkinan investor akan menjadi cemas.

IHSG diprediksi melemah

Resistance 2 : 6,581











Resistance 1 : 6,531

Support 1 : 6,455

Support 2 : 6,429

IHSG diprediksi melemah. Secara teknikal IHSG melemah setelah tertahan di resistance upper Bollinger band, candlestick membentuk long black body dan indicator stochastic membentuk deadcross menandakan masih ada potensi pelemahan dalam jangka pendek. Investor akan mengantisipasi data GDP Indonesia yang akan segera dirilis.

Commodity	Last	Change	Change (%)
Gold	1,315.1	3.230	0.25%
Silver	15.852	-0.034	-0.21%
Copper	2.819	0.024	0.86%
Nickel	13,063	-165.000	-1.25%
Oil (WTI)	53.79	-0.770	-1.41%
Brent Oil	62.110	-0.400	-0.64%
Nat Gas	2.699	0.039	1.47%
Coal (ICE)	98.3	0.100	0.10%
CPO (Myr)	2,207	7.000	0.32%

Country Index	Last	Change	Change (%)
JCI 	6,481.45	-57	-0.87%
NIKKEI 	20,844.45	-39	-0.19%
HSI 	27,990.21	59	0.21%
DJIA 	25,411.52	172	0.68%
NASDAQ 	7,402.08	55	0.74%
S&P 500 	2,737.70	13	0.47%
EIDO 	27.69	0.32	1.17%
FTSE 	7,177.37	143	2.04%
CAC 40 	5,083.34	83	1.66%
DAX 	11,367.98	191	1.71%

Major Currencies	Last	Change	Change (%)
USD/IDR	13,955.00	15.000	0.11%
SGD/IDR	10,330.54	14.520	0.14%
USD/JPY	109.93	0.040	0.04%
EUR/USD	1.1409	-0.003	-0.25%
USD/HKD	7.8454	-0.001	-0.02%
USD/CNY	6.7448	0.000	0.00%

Top Gainers	Last	Change	Change (%)
ELSA	394	30	8.24%
BKSL	131	7	5.65%
ANTM	1,010	50	5.21%
CPIN	7,950	225	2.91%
SSMS	1,190	30	2.59%

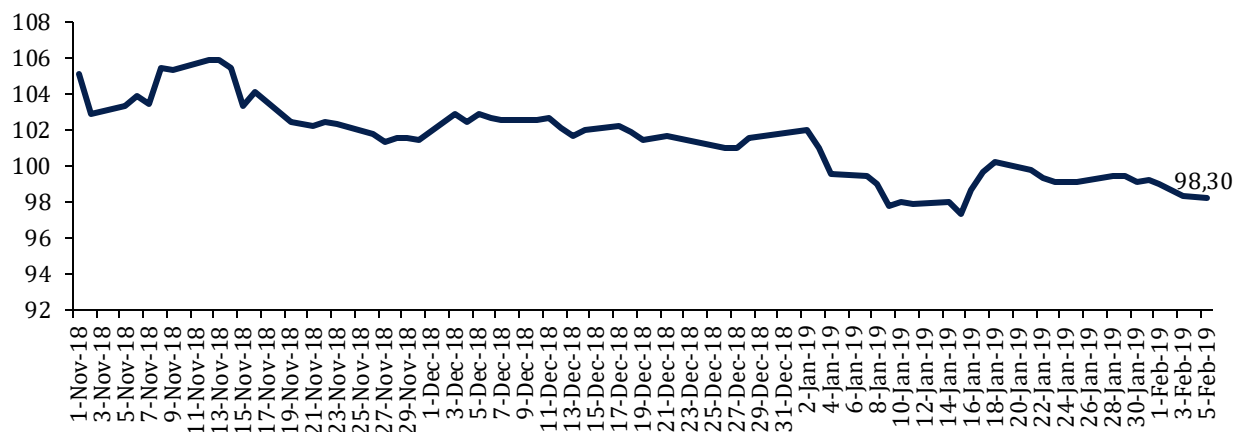
Top Losers	Last	Change	Change (%)
INTP	19,050	-800	-4.03%
LPPF	6,575	-275	-4.01%
SMGR	12,250	-475	-3.73%
BMRI	7,350	-250	-3.29%
ASII	8,200	-250	-2.96%

Top Value	Last	Change	Change (%)
BBCA	27,500	-675	-2.40%
ANTM	1,010	50	5.21%
BMRI	7,350	-250	-3.29%
BBRI	3,900	20	0.52%
TLKM	3,780	-90	-2.33%

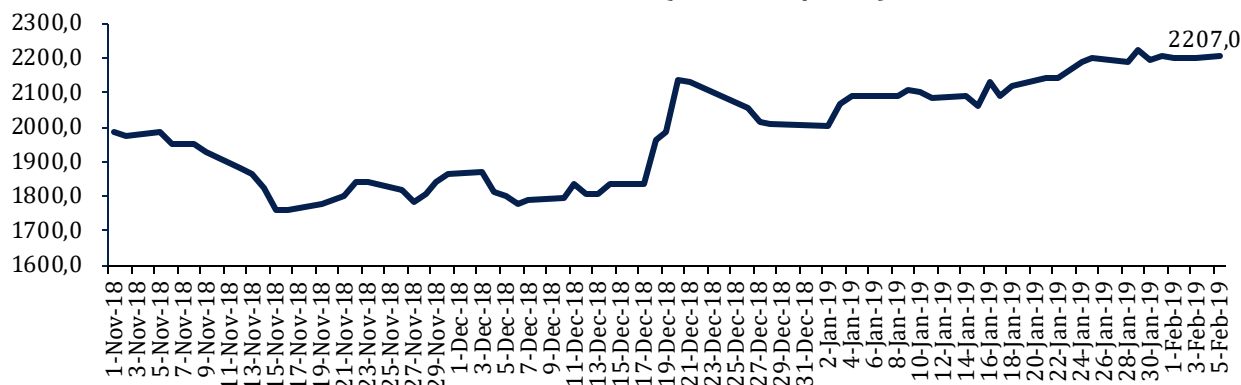
Contact: Research@arthasekuritas.com

Commodity Daily Price Movements

NewCastle Coal Spot Price (US\$/MT)



MPOC CPO PRICE (in MYR/MT)



Upcoming Economic Event

Date	Country	Event	Actual	Forecast	Previous
5 Feb 2019	IDN	Holiday – Chinese New Year			
6 Feb 2019	IDN	GDP (YoY)			5.17%
	USA	GDP (QoQ)		2.6%	3.4%
	USA	Trade Balance (Nov)		-54.00B	-55.50B
	USA	Crude Oil Inventories			-0.145M
7 Feb 2019	USA	Fed Chair Powell Speaks			
	IDN	FX Reserves (USD) (Jan)			120.70B

MIKA 1,530 (+0.32%) AKUISISI 80% SAHAM BINA HUSADA

PT Mitra Keluarga Karyasehat Tbk (MIKA) telah mengambilalih 80% kepemilikan saham dalam PT Bina Husada Gemilang (PT BHG). Akuisisi ini dilakukan melalui penyerapan saham baru PT BHG sebanyak 48.400 saham dengan nominal transaksi Rp240 miliar. Adapun tujuan dari transaksi ini untuk meningkatkan kinerja perseroan secara keseluruhan dan memperkuat eksistensi perseroan di fokus area yang baru.

Sumber: *IQplus*

MAIN 1,845 (+4.23%) SIAPKAN CAPEX RP 500 MILIAR

PT Malindo Feedmill Tbk mengalokasikan belanja modal hingga Rp500 miliar untuk pembangunan pabrik pakan ternak serta pembiakan dan pembesaran ayam. Belanja modal sebesar Rp300 miliar akan digunakan untuk pabrik pakan tetapi tidak semuanya disalurkan pada tahun ini. Pabrik pakan diproyeksi akan selesai pada tahun 2020. Dengan pabrik baru kapasitas produksi pakan MAIN akan bertambah. Saat ini produksi pakan mencapai 1.2 juta ton dengan tingkat utilisasi 60 – 70%. Perseroan masih meneruskan ekspansi dari tahun 2018 untuk mengucurkan belanja modal sekitar Rp240 miliar untuk pambungan pabrik, rumah pemotongan hewan, pembiakan dan penggemukan ayam broiler.

Sumber: *Bisnis*

PPRO 161 (-0.62%) TAWARKAN OBLIGASI RP 800 MILIAR

PT PP Properti Tbk sedang menawarkan obligasi dengan target dana maksimum Rp 800 miliar. Perseroan telah menetapkan kupon 11.15% untuk porsi obligasi Rp 538.3 miliar dan kupon untuk sisanya senilai Rp 261.7 miliar akan ditawarkan penjamin pelaksana emisi efek dengan best effort. Manajemen PP Properti berniat menerbitkan obligasi bagian dari plafon penawaran umum berkelanjutan (PUB) I, yakni melalui PUB I tahap II dengan target dana Rp 800 miliar.

Sumber: *Investor Daily*

TOBA 1,610 (+0.00%) RAIH PINJAMAN US\$ 157.98 JUTA

PT Toba Bara Sejahtera Tbk, melalui anak usahanya, PT Minahasa Cahaya Lestari, mendapatkan fasilitas pinjaman maksimal senilai US\$ 157.98 juta. Pinjaman ini rencananya digunakan untuk pembangunan pembangkit listrik tenaga uap (PLTU).

Sumber: *Investor Daily*

PSSI 171 (+0.58%) PENDAPATAN TUMBUH 30% PADA 2018

PT Pelita Samudera Shipping Tbk membukukan peningkatan kinerja sepanjang tahun 2018. Sepanjang 2018, PSSI membukukan pendapatan sekitar US\$ 63,5 juta, naik 30% dibandingkan tahun 2017 yang sebesar US\$ 49 juta. Pencapaian kinerja pendapatan ini adalah terbesar bagi PSSI dalam lima tahun terakhir.

Sumber: *Kontan*

ANTM Aneka Tambang Tbk (Target Price: 1,080 – 1,100/Share)



Entry Level: 930 – 950

Stop Loss: 990

Breakout resistance dengan volume tinggi. Berpotensi kembali melanjutkan penguatan didorong oleh penguatan harga nickel. Target Price & Stop Loss upgraded.

MEDC Medco Energy International Tbk (Target Price: 1,100 – 1,150/Share)



Entry Level: 820 – 850

Stop Loss: 980

memasuki trend konsolidasi jangka pendek setelah breakout resistance. Uji support di level 980.

BSDE Bumi Serpong Damai Tbk (Target Price: 1,490 – 1,530/Share)



Entry Level: 1,350 – 1,390
Stop Loss: 1,320

mengalami konsolidasi dan tertahan di sekitar support moving average 50.

Stocks	Call	Buy Date	Entry Range	Call Price	Last	Gain/Loss From Call	Target Price Range	Stop Loss
WIKA	HOLD	3 Jan 2019	1,690 - 1,730	1,715	1,845	+7.58%	2,000 - 2,050	1,780
ELSA	HOLD	8 Jan 2019	350 - 360	356	394	+10.67%	410 - 420	380
MEDC	HOLD	28 Jan 2019	820 - 850	840	1,010	+20.24%	1,100 - 1,150	980
JSMR	HOLD	28 Jan 2019	4,850 - 4,900	4,890	4,820	-1.43%	5,100 - 5,150	4,800
TLKM	HOLD	30 Jan 2019	3,800 - 3,850	3,840	3,780	-1.56%	3,950 - 4,000	3,770
ANTM	HOLD	31 Jan 2019	930 - 950	950	1,010	+6.32%	1,080 - 1,100	980
BSDE	BUY	4 Feb 2019	1,350 - 1,390	1,385	1,365	-1.44%	1,490 - 1,530	1,320

Notes

BUY	Indikator teknikal menunjukkan signal beli dengan sentimen netral/positif.
Spec BUY	Indikator teknikal menunjukkan signal beli dengan sentimen negatif, atau Indikator teknikal netral dengan sentimen positif.
HOLD	Indikator teknikal netral dan sentimen netral.
SELL	Indikator teknikal menunjukkan signal jual dengan sentimen netral/negatif.

Disclaimer

We have based this document on information obtained from sources we believe to be reliable, but we do not make any representation or warranty nor accept any responsibility or liability as to its accuracy, completeness or correctness. Expressions of opinion contained herein are those of Artha Sekuritas Indonesia only and are subject to change without notice. Any recommendation contained in this document does not have regard to the specific investment objectives, financial situation and the particular needs of any specific addressee. This document is for the information of the addressee only and is not to be taken as substitution for the exercise of judgment by the addressee. This document is not and should not be construed as an offer or a solicitation of an offer to purchase or subscribe or sell any securities.



PT Artha Sekuritas Indonesia

A Member of the Indonesia Stock Exchange

Equity Tower, Lt. 22 E-F

Sudirman Central Business District Lot 9

Jalan Jendral Sudirman Kav 52-53

Jakarta Selatan, 12190

Telephone +(62) (21) 515 2338

Fax +(62) (21) 515 2339

Email cs@arthasekuritas.com

www.arthasekuritas.com