

IHSG: 6,488.42 (-0.18%)



IHSG Statistics

Vol (Mil Lembar): 12,472

Prev: 6,499.88

Value (Rp Miliar): 7,288

Low - High: 6,487- 6,537

Frequency: 414,818

SUMMARY

IHSG ditutup melemah. IHSG ditutup melemah di level **6,488.42 (-0.18%)**, pelemahan didorong oleh sektor Finance **(-0.60%)** dan sektor Infrastruktur **(-0.79%)**. Pergerakan cukup fluktuatif setelah sempat dibuka menguat dan melemah pada sesi kedua perdagangan, ada indikasi pelemahan diakibatkan aksi profit taking. Selain itu, terlihat investor asing melakukan penjualan bersih Rp 545.3 Miliar.

Bursa Amerika Serikat ditutup melemah. Dow Jones ditutup **25,819.65 (-0.79%)**, NASDAQ ditutup **7,577.57 (-0.23%)**, S&P 500 ditutup **2,792.81 (-0.39%)**. Bursa Amerika ditutup melemah meski kesepakatan damai dagang sudah di depan mata. Pasar berdasarkan semua level teknikal sedang berada dalam kondisi paling overbought. Di sisi lain China menurunkan target pertumbuhannya perlambatan ekonomi dunia, dan perang dagang dengan Amerika Serikat (AS). China memperkirakan produk domestik brutonya (PDB) akan tumbuh di kisaran 6%-6,5% tahun ini.

IHSG diprediksi melemah

Resistance 2 : 6,554











Resistance 1 : 6,521

Support 1 : 6,471

Support 2 : 6,454

IHSG diprediksi melemah. Secara teknikal candlestick IHSG membentuk shooting star ditutup melemah dengan volume yang cukup tinggi, indikator stochastic membentuk deadcross mengindikasikan akan terjadi pelemahan dalam jangka pendek. Investor masih menanti rilis laporan keuangan emiten untuk kinerja tahun penuh 2018.

Commodity	Last	Change	Change (%)
Gold	1,287.2	-6.340	-0.49%
Silver	15.107	-0.149	-0.98%
Copper	2.912	-0.021	-0.72%
Nickel	13,280	107.500	0.82%
Oil (WTI)	56.44	0.640	1.15%
Brent Oil	65.590	0.520	0.80%
Nat Gas	2.856	-0.003	-0.10%
Coal (ICE)	98.2	1.150	1.19%
CPO (Myr)	1,978	-8.000	-0.40%

Country Index	Last	Change	Change (%)
JCI 	6,488.42	-11	-0.18%
NIKKEI 	21,822.04	219	1.02%
HSI 	28,959.59	147	0.51%
DJIA 	25,819.65	-207	-0.79%
NASDAQ 	7,577.57	-18	-0.23%
S&P 500 	2,792.81	-11	-0.39%
EIDO 	25.86	-0.01	-0.04%
FTSE 	7,134.39	28	0.39%
CAC 40 	5,286.57	21	0.41%
DAX 	11,592.66	-9	-0.08%

Major Currencies	Last	Change	Change (%)
USD/IDR	14,130.00	15.000	0.11%
SGD/IDR	10,431.50	15.680	0.15%
USD/JPY	111.78	-0.140	-0.13%
EUR/USD	1.1336	-0.004	-0.36%
USD/HKD	7.8492	0.000	0.01%
USD/CNY	6.7073	0.001	0.01%

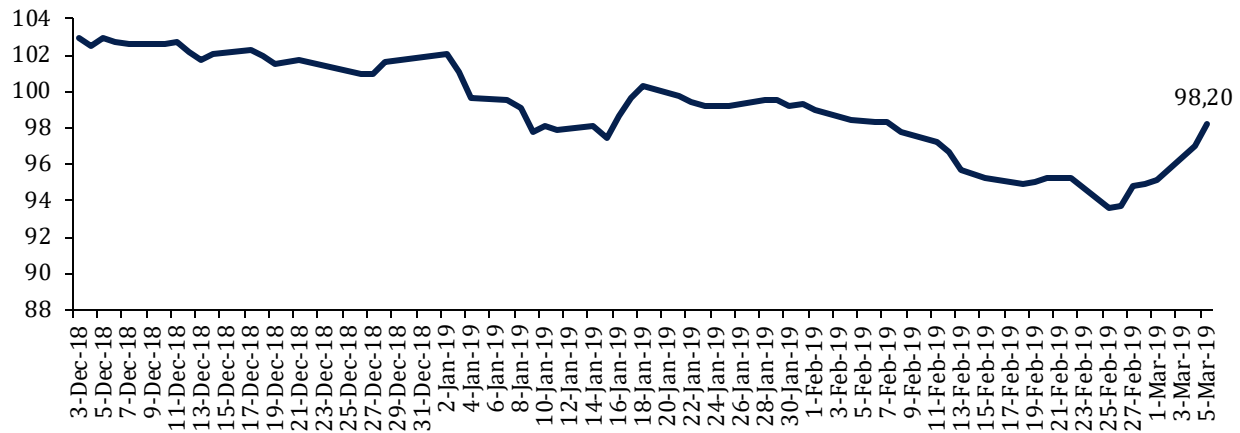
Top Gainers	Last	Change	Change (%)
ADRO	1,410	100	7.63%
ITMG	22,700	1,400	6.57%
INDY	2,130	130	6.50%
SCMA	1,840	85	4.84%
UNTR	27,500	1,000	3.77%

Top Losers	Last	Change	Change (%)
LPPF	5,500	-450	-7.56%
LPKR	300	-12	-3.85%
MNCN	910	-35	-3.70%
BRPT	2,950	-50	-1.67%
KLBF	1,515	-25	-1.62%

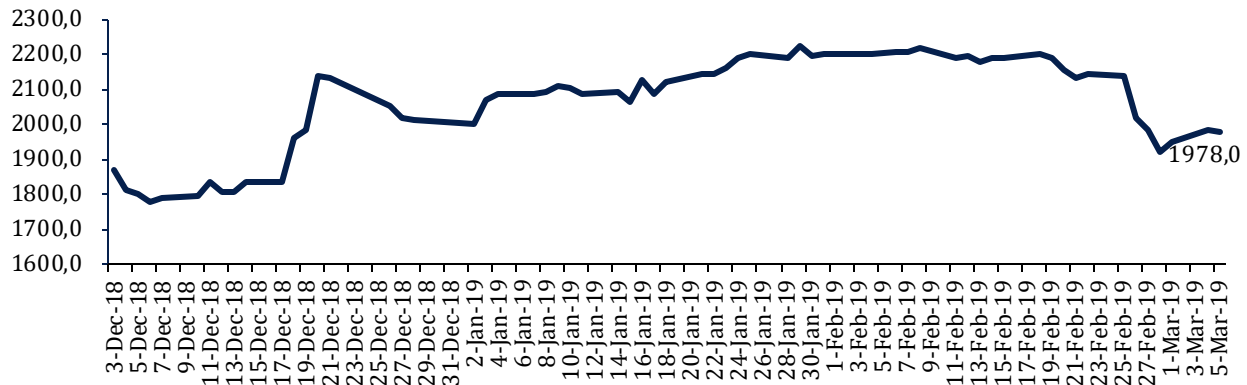
Top Value	Last	Change	Change (%)
GGRM	94,400	2,675	2.92%
BBCA	27,675	-25	-0.09%
ASII	7,150	-75	-1.04%
BBRI	3,880	10	0.26%
ADRO	1,410	100	7.63%

Commodity Daily Price Movements

NewCastle Coal Spot Price (US\$/MT)



MPOC CPO PRICE (in MYR/MT)



Upcoming Economic Event

Date	Country	Event	Actual	Forecast	Previous
6 Mar 2019	USA	Crude Oil Inventories		2.842M	-8.647M
7 Mar 2019	IDN	Holiday – Hindu Saka New Year			
8 Mar 2019	IDN	FX Reserves (USD) (Feb)			120.10B
	USA	Nonfarm Payrolls (Feb)		180K	304K

KAEF 3,180 (+0.63%) KAEF MELAPORKAN PENDAPATAN SEBESAR RP 7,45 TRILIUN

PT Kimia Farma (Persero) Tbk melaporkan penjualan bersih sebesar Rp 7,454 triliun kenaikan sebesar 21.65% YoY dibanding tahun 2017. Laba usaha naik sebesar Rp 229,35 bn 42.82% YoY dibanding tahun 2017. EBITDA naik sebesar Rp 268 bn 44.67% YoY dan basic eps naik sebesar 16.04 27.27% YoY.

Sumber: *Bisnis*

JPFA 2,230 (-1.32%) KKR LEPAS SEBAGIAN KEPEMILIKAN

KKR Jade Investment Pte Ltd telah melepas sebagian kepemilikan sahamnya di PT Japfa Comfeed Indonesia Tbk pada 20 Februari 2019. Jumlah saham yang dilepas sebanyak 385.000.000 saham dengan harga Rp2.200 per saham atau total transaksi mencapai Rp847.000.000.000 dengan tujuan untuk divestasi. Dengan pelepasan tersebut maka kepemilikan saham KKR Jade Investment di Japfa Indonesia berkurang dari 1.366.664.650 saham atau 11,65% menjadi 981.664.650 saham atau 8,37% dari total seluruh saham JPFA.

Sumber: *IQPlus*

ADRO 1,410 (+7.63%) CATATKAN LABA BERSIH FY18 SEBESAR US\$ 411 JUTA (-11.8%)

PT Adaro Energy Tbk mencatatkan laba bersih FY18 sebesar US\$ 411 juta (-11.8% YoY). Penurunan laba bersih tersebut dipengaruhi dari adanya kenaikan pada beban lain-lain menjadi US\$ 124 juta (+1966.7% YoY). ADRO mencatatkan pendapatan FY18 sebesar US\$3.6 miliar (+12.5% YoY). Hal ini menjadikan ADRO mencatatkan EPS FY18 sebesar US\$ 0.013 (-13.6% YoY).

Sumber: *Investor Daily*

ISAT 3,180 (-4.22%) CATATKAN RUGI BERSIH FY18 SEBESAR RP 2.4 TRILIUN

PT Indosat Tbk mencatatkan rugi bersih FY18 sebesar Rp 2.4 triliun. Perusahaan mencatatkan rugi laba dipengaruhi dari penurunan pendapatan di segmen selular menjadi Rp 18 triliun (-25% YoY). ISAT mencatatkan pendapatan FY18 sebesar Rp 23 triliun (-20.7% YoY). Hal ini menjadikan ISAT mencatatkan EPS FY18 sebesar Rp -442.38.

Sumber: *Investor Daily*

SILO 3,500 (+2.63%) AKAN TAMBAH 5 RUMAH SAKIT

PT Siloam International Hospitals Tbk berencana menggelar sejumlah ekspansi di tahun 2019 ini. Salah satu ekspansinya adalah perluasan jaringan rumah sakit dan meningkatkan pertumbuhan jumlah pasien untuk mendongkrak pendapatan rumah sakit. Januari lalu, SILO baru saja membuka dua rumah sakit baru sehingga di 2019 ini total jumlah rumah sakit milik Siloam bakal bertambah menjadi 43 rumah sakit.

Sumber: *Kontan*

INCO Vale Indonesia Tbk (Target Price: 4,000 – 4,050/Share)



Entry Level: 3,850 – 3,900

Stop Loss: 3,800

Mengalami penguatan dan membentuk pattern cup and handle mengindikasikan akan kembali melanjutkan trend penguatan hingga jangka menengah.

JSMR Jasa Marga Tbk (Target Price: 5,400 – 5,450/Share)



Entry Level: 4,850 – 4,900

Stop Loss: 5,100

Candlestick membentuk higher high dan higher low menguji resistance terdekat.

ADRO Adaro Energy Tbk (Target Price: 1,500 - 1,550/Share)



Entry Level: 1,380 - 1,420

Stop Loss: 1,350

Breakout moving average 50, candlestick membentuk long white body dengan volume tinggi mengindikasikan akan melanjutkan trend penguatan.

Stocks	Call	Buy Date	Entry Range	Call Price	Last	Gain/Loss From Call	Target Price Range	Stop Loss
JSMR	HOLD	28 Jan 2019	4,850 - 4,900	4,890	5,375	+9.92%	5,400 - 5,450	5,100
SCMA	HOLD	18 Feb 2019	1,730 - 1,760	1,755	1,840	+4.84%	1,850 - 1,900	1,700
SRIL	BUY	27 Feb 2019	348 - 356	350	344	-1.71%	364 - 370	340
INCO	BUY	4 Mar 2019	3,850 - 3,900	3,880	3,870	-0.26%	4,000 - 4,050	3,800
ADRO	BUY	5 Mar 2019	1,380 - 1,420	1,410	1,410	+0.00%	1,500 - 1,550	1,350

Notes

BUY	Indikator teknikal menunjukkan signal beli dengan sentimen netral/positif.
Spec BUY	Indikator teknikal menunjukkan signal beli dengan sentimen negatif, atau Indikator teknikal netral dengan sentimen positif.
HOLD	Indikator teknikal netral dan sentimen netral.
SELL	Indikator teknikal menunjukkan signal jual dengan sentimen netral/negatif.

Disclaimer

We have based this document on information obtained from sources we believe to be reliable, but we do not make any representation or warranty nor accept any responsibility or liability as to its accuracy, completeness or correctness. Expressions of opinion contained herein are those of Artha Sekuritas Indonesia only and are subject to change without notice. Any recommendation contained in this document does not have regard to the specific investment objectives, financial situation and the particular needs of any specific addressee. This document is for the information of the addressee only and is not to be taken as substitution for the exercise of judgment by the addressee. This document is not and should not be construed as an offer or a solicitation of an offer to purchase or subscribe or sell any securities.



PT Artha Sekuritas Indonesia

A Member of the Indonesia Stock Exchange

Equity Tower, Lt. 22 E-F

Sudirman Central Business District Lot 9

Jalan Jendral Sudirman Kav 52-53

Jakarta Selatan, 12190

Telephone +(62) (21) 515 2338

Fax +(62) (21) 515 2339

Email cs@arthasekuritas.com

www.arthasekuritas.com