

IHSG: 6,538.63 (+0.08%)



IHSG Statistics

Vol (Mil Lembar): 12,663

Prev: 6,532.97

Value (Rp Miliar): 9,433

Low - High: 6,516- 6,581

Frequency: 421,919

SUMMARY

IHSG ditutup menguat. IHSG ditutup menguat di level 6,538.63 (+0.08%), penguatan didorong oleh sektor Finance (+0.72%) dan sektor Trade (+0.94%). Pergerakan dipengaruhi oleh rilis data Inflasi. Selain itu nilai tukar rupiah kembali mengalami penguatan terhadap dollar AS.

Bursa Amerika Serikat ditutup bercampur. Dow Jones ditutup 25,063.89 (+0.26%), NASDAQ ditutup 7,263.87 (-0.25%), S&P 500 ditutup 2,706.53 (+0.09%). Data pekerjaan US menunjukkan 304,000 pekerjaan baru muncul sepanjang Januari 2019 jauh di atas ekspektasi analis pada 170,000 pekerjaan baru. Namun, Incestor memantau pertumbuhan gaji yang lebih kecil dari ekspektasi, sehingga investor mulai ada kecurigaan pada kondisi ekonomi US. Bursa Asia masih cukup menguat siring dengan data pertumbuhan service sector yang masih menguat menunjukkan perlambatan China belum terjadi secara menyeluruh, namun investor masih tetap berhati-hati atas melambatnya ekonomi China.

IHSG diprediksi menguat

Resistance 2 : 6,610











Resistance 1 : 6,574

Support 1 : 6,509

Support 2 : 6,480

IHSG diprediksi menguat. Secara teknikal penguatan didorong dengan volume tinggi dan rentang penguatan masih terbuka hingga resistance upper Bollinger band. Investor akan mengantisipasi data GDP Indonesia 2018 yang akan segera dirilis.

Commodity	Last	Change	Change (%)
Gold	1,317.7	-3.480	-0.26%
Silver	15.931	-0.141	-0.88%
Copper	2.773	-0.011	-0.40%
Nickel	12,675	207.500	1.66%
Oil (WTI)	55.26	1.470	2.73%
Brent Oil	62.750	0.860	1.39%
Nat Gas	2.734	-0.080	-2.84%
Coal (ICE)	98.4	-0.650	-0.66%
CPO (Myr)	2,200	-4.000	-0.18%

Country Index	Last	Change	Change (%)
JCI 	6,538.64	6	0.09%
NIKKEI 	20,788.39	15	0.07%
HSI 	27,930.74	-12	-0.04%
DJIA 	25,063.89	64	0.26%
NASDAQ 	7,263.87	-18	-0.25%
S&P 500 	2,706.53	2	0.09%
EIDO 	27.46	-0.22	-0.79%
FTSE 	7,020.22	51	0.74%
CAC 40 	5,019.26	27	0.53%
DAX 	11,180.66	8	0.07%

Major Currencies	Last	Change	Change (%)
USD/IDR	13,940.00	-32.500	-0.23%
SGD/IDR	10,325.55	-58.680	-0.57%
USD/JPY	109.50	0.620	0.57%
EUR/USD	1.1456	0.001	0.09%
USD/HKD	7.8468	0.000	0.01%
USD/CNY	6.7448	0.000	0.00%

Top Gainers	Last	Change	Change (%)
CPIN	7,725	325	4.39%
BSDE	1,385	55	4.14%
AKRA	5,425	175	3.33%
INTP	19,850	625	3.25%
PPRO	162	4	2.53%

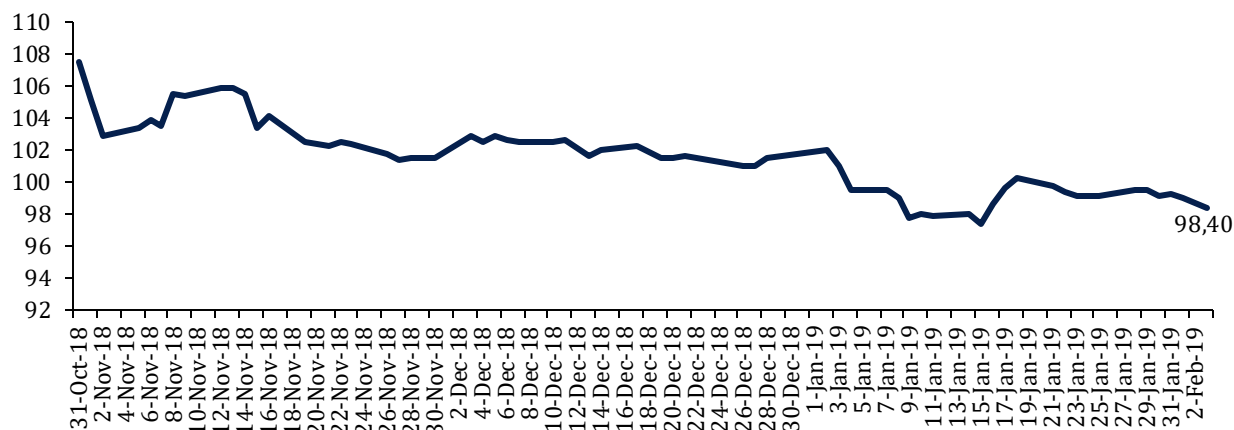
Top Losers	Last	Change	Change (%)
SMRA	980	-55	-5.31%
EXCL	2,100	-70	-3.23%
ITMG	22,175	-625	-2.74%
LSIP	1,430	-40	-2.72%
PTPP	2,280	-60	-2.56%

Top Value	Last	Change	Change (%)
BBRI	3,920	70	1.82%
BMRI	7,600	150	2.01%
BBNI	9,250	175	1.93%
BBCA	28,175	0	0.00%
TLKM	3,870	-30	-0.77%

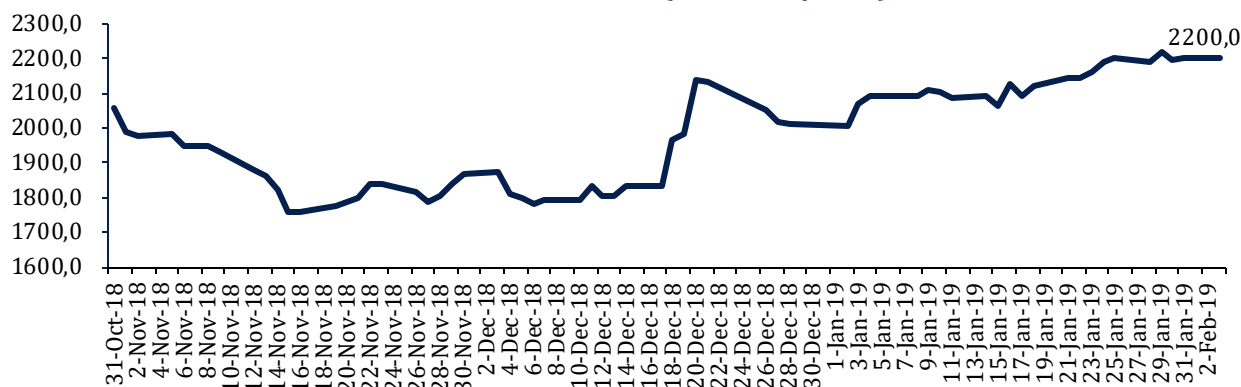
Contact: Research@arthasekuritas.com

Commodity Daily Price Movements

NewCastle Coal Spot Price (US\$/MT)



MPOC CPO PRICE (in MYR/MT)



Upcoming Economic Event

Date	Country	Event	Actual	Forecast	Previous
4 Feb 2019	IDN	GDP (YoY)			5.17%
5 Feb 2019	IDN	Holiday – Chinese New Year			
6 Feb 2019	USA	GDP (QoQ)		2.6%	3.4%
	USA	Trade Balance (Nov)		-54.00B	-55.50B
	USA	Crude Oil Inventories			-0.145M
7 Feb 2019	USA	Fed Chair Powell Speaks			
	IDN	FX Reserves (USD) (Jan)			120.70B

ADHI 1,640 (+0.61%) STUDI KELAYAKAN LOOP LINE SEGERA TUNTAS

PT Adhi Karya Tbk memperkirakan studi kelayakan proyek kereta api lingkar Jakarta atau loop line bisa tuntas pada bulan Maret – April 2019. Keberadaan proyek diharapkan bisa meningkatkan kapasitas angkutan massal sehingga dapat mengurangi kemacetan. Dalam pendanaan, kereta cepat ini diusulkan menggunakan skema kerja sama pemerintah dengan badan usaha (KPBU) dimana skema pengembalian investasi berupaketersediaan layanan. Nilai investasi loop line mencapai Rp12 – 15 triliun rupiah.

Sumber: *Bisnis*

WSKT 1,975 (+0.00%) KAJI RENCANA INVESTASI MACQUARIE

PT Waskita Karya Tbk tengah mengaji rencana masuknya Macquarie Group serta sejumlah BUMN yang tergabung dalam PT Bandha Investasi Indonesia ke dalam ruas tol milik perseroan. Namun, hingga saat ini skema investasi masih belum ditentukan oleh WSKT. Saat ini Macquarie dan Bandha Investasi sudah menyiapkan dana sebesar US\$600 juta yang menasar hanya pada proyek jalan tol dengan rentang 3 – 5 tahun dengan opsi sell back.

Sumber: *Bisnis*

HITS 650 (+0.00%) TERBITKAN OBLIGASI

PT Humpuss Intermoda Transportasi Tbk berencana menerbitkan obligasi dengan skema penawaran umum berkelanjutan (PUB) pada kuartal III-2019. Dana dari hasil obligasi, akan dialokasikan untuk memenuhi sebagian keperluan belanja modal (capital expenditure/ capex) tahun ini sebesar US\$ 62 juta. Emiten berniat membeli lima armada kapal untuk sepanjang 2019. Dari target tersebut, baru terealisasi satu kapal LPG tanker, dengan penyerapan capex sebesar US\$ 7.7 juta.

Sumber: *Investor Daily*

INCO 3,780 (-1.81%) TARGETKAN PENJUALAN NAIK 5% USAI AKUISISI HOLCIM

PT Vale Indonesia Tbk membukukan penjualan FY18 sebesar US\$ 776.7 juta (+23.44% YoY). Emiten juga membukukan laba bersih FY 2018 sebesar Rp 65.51 juta dari sebelumnya mencatatkan kerugian pada FY 2017 sebesar US\$ 15.27. Peningkatan kinerja didorong oleh peningkatan harga jual feronikel dan kemampuan untuk menerapkan manajemen biaya yang hati-hati. Harga realisasi rata-rata pada tahun 2018 lebih tinggi 27% dibandingkan harga tahun 2017 serta penerapan efisiensi telah berhasil menyumbang US\$10,8 juta dari target US\$50 juta pada tahun 2018.

Sumber: *Investor Daily*

SRIL 340 (+0.00%) SIAPKAN BELANJA MODAL US\$ 40 JUTA

PT Sri Rejeki Isman Tbk menyiapkan belanja modal atau *capital expenditure* (capex) di tahun 2019 ini mencapai US\$ 40 juta. Adapun mayoritas capex akan digunakan untuk biaya pemeliharaan reguler SRIL. Pertumbuhan kinerja sepanjang tahun 2018 lalu sudah melebihi ekspektasi yakni sekitar 35%. Untuk menembus angka tersebut kembali di tahun 2019 SRIL kurang lebih akan menyiapkan capex yang tidak jauh berbeda dari tahun 2018.

Sumber: *Kontan*

ANTM Aneka Tambang Tbk (Target Price: 1,000 – 1,020/Share)



Entry Level: 930 – 950

Stop Loss: 910

Mengalami koreksi setelah tertahan disekitar area resistance. Berpotensi kembali melanjutkan penguatan didorong oleh penguatan harga nickel.

MEDC Medco Energy International Tbk (Target Price: 1,100 – 1,150/Share)



Entry Level: 820 – 850

Stop Loss: 980

Mengalami koreksi setelah breakout resistance. Uji support di level 980.

BSDE Bumi Serpong Damai Tbk (Target Price: 1,490 – 1,530/Share)



Entry Level: 1,350 – 1,390

Stop Loss: 1,320

Rebound setelah tertahan di sekitar support moving average 50.

Stocks	Call	Buy Date	Entry Range	Call Price	Last	Gain/Loss From Call	Target Price Range	Stop Loss
WIKA	HOLD	3 Jan 2019	1,690 - 1,730	1,715	1,895	+10.50%	2,000 - 2,050	1,780
ELSA	HOLD	8 Jan 2019	350 - 360	356	364	+2.25%	380 - 390	344
MEDC	HOLD	28 Jan 2019	820 - 850	840	1,005	+19.64%	1,100 - 1,150	980
JSMR	HOLD	28 Jan 2019	4,850 - 4,900	4,890	4,910	+0.41%	5,100 - 5,150	4,800
TLKM	HOLD	30 Jan 2019	3,800 - 3,850	3,840	3,870	+0.78%	3,950 - 4,000	3,770
ANTM	HOLD	31 Jan 2019	930 - 950	950	960	+1.05%	1,000 - 1,020	910
BSDE	BUY	4 Feb 2019	1,350 - 1,390	1,385	1,385	+0.00%	1,490 - 1,530	1,320

Notes

BUY	Indikator teknikal menunjukkan signal beli dengan sentimen netral/positif.
Spec BUY	Indikator teknikal menunjukkan signal beli dengan sentimen negatif, atau Indikator teknikal netral dengan sentimen positif.
HOLD	Indikator teknikal netral dan sentimen netral.
SELL	Indikator teknikal menunjukkan signal jual dengan sentimen netral/negatif.

Disclaimer

We have based this document on information obtained from sources we believe to be reliable, but we do not make any representation or warranty nor accept any responsibility or liability as to its accuracy, completeness or correctness. Expressions of opinion contained herein are those of Artha Sekuritas Indonesia only and are subject to change without notice. Any recommendation contained in this document does not have regard to the specific investment objectives, financial situation and the particular needs of any specific addressee. This document is for the information of the addressee only and is not to be taken as substitution for the exercise of judgment by the addressee. This document is not and should not be construed as an offer or a solicitation of an offer to purchase or subscribe or sell any securities.



PT Artha Sekuritas Indonesia

A Member of the Indonesia Stock Exchange

Equity Tower, Lt. 22 E-F

Sudirman Central Business District Lot 9

Jalan Jendral Sudirman Kav 52-53

Jakarta Selatan, 12190

Telephone +(62) (21) 515 2338

Fax +(62) (21) 515 2339

Email cs@arthasekuritas.com

www.arthasekuritas.com