

IHSG: 6,532.97 (+1.06%)



IHSG Statistics

Vol (Mil Lembar): 23,519

Prev: 6,464.19

Value (Rp Miliar): 27,958

Low - High: 6,491 - 6,544

Frequency: 504,681

SUMMARY

IHSG ditutup menguat. IHSG ditutup menguat di level **6,532.97 (+1.06%)**, penguatan didorong oleh sektor Finance **(+1.73%)** dan sektor Infrastruktur **(+1.68%)**. Penguatan didorong oleh optimisme investor setelah penentuan suku bunga the Fed yang diumumkan ditetap di level 2.50%.

Bursa Amerika Serikat ditutup bercampur. Dow Jones ditutup **24,999.67 (-0.06%)**, NASDAQ ditutup **7,281.74 (+1.37%)**, S&P 500 ditutup **2,704.12 (+0.86%)**. Bursa US ditutup bercampur dimana Dow Jones mengalami perlemahan sebesar -0.06% menjadi 24,997. Sedangkan index saham lainnya mengalami penguatan setelah laporan keuangan dari beberapa saham berkapitalisasi besar dilaporkan bagus. Selain itu bursa saham US juga masih mendapat dorongan dari keputusan suku bunga The Fed yang menunjukkan perhentian sementara untuk meningkatkan suku bunga lebih lanjut. Dari pihak Eropa, GDP Italia dilaporkan menurun 0.2% dan dinyatakan sebagai resesi. Hal ini akan memberikan sentimen negatif terhadap investor secara global.

IHSG diprediksi menguat

Resistance 2 : 6,575











Resistance 1 : 6,553

Support 1 : 6,500

Support 2 : 6,469

IHSG diprediksi menguat. Secara teknikal penguatan didorong dengan volume tinggi dan rentang penguatan masih terbuka hingga resistance upper Bollinger band. Suku bunga the Fed yang tetap di level 2.50% mendorong optimisme investor. Investor akan menantikan rilis data inflasi bulan Januari.

Commodity	Last	Change	Change (%)
Gold	1,321.1	1.810	0.14%
Silver	16.052	0.125	0.78%
Copper	2.781	0.013	0.47%
Nickel	12,468	117.500	0.95%
Oil (WTI)	53.90	-0.330	-0.61%
Brent Oil	61.200	-0.450	-0.73%
Nat Gas	2.835	-0.019	-0.67%
Coal (ICE)	99.0	-0.300	-0.30%
CPO (Myr)	2,200	-4.000	-0.18%

Country Index	Last	Change	Change (%)
JCI 	6,532.97	69	1.06%
NIKKEI 	20,773.49	-70	-0.34%
HSI 	27,942.47	300	1.08%
DJIA 	24,999.67	-15	-0.06%
NASDAQ 	7,281.74	99	1.37%
S&P 500 	2,704.12	23	0.86%
EIDO 	27.68	0.45	1.65%
FTSE 	6,968.85	27	0.39%
CAC 40 	4,992.72	18	0.36%
DAX 	11,173.10	-9	-0.08%

Major Currencies	Last	Change	Change (%)
USD/IDR	13,972.50	-157.500	-1.11%
SGD/IDR	10,379.99	-107.650	-1.03%
USD/JPY	108.85	-0.180	-0.17%
EUR/USD	1.1445	-0.003	-0.30%
USD/HKD	7.8464	0.003	0.04%
USD/CNY	6.7008	-0.016	-0.23%

Top Gainers	Last	Change	Change (%)
AAJI	14,000	25	0.18%
ADHI	1,630	15	0.93%
ADRO	1,390	40	2.96%
AKRA	5,250	200	3.96%
ANTM	965	15	1.58%

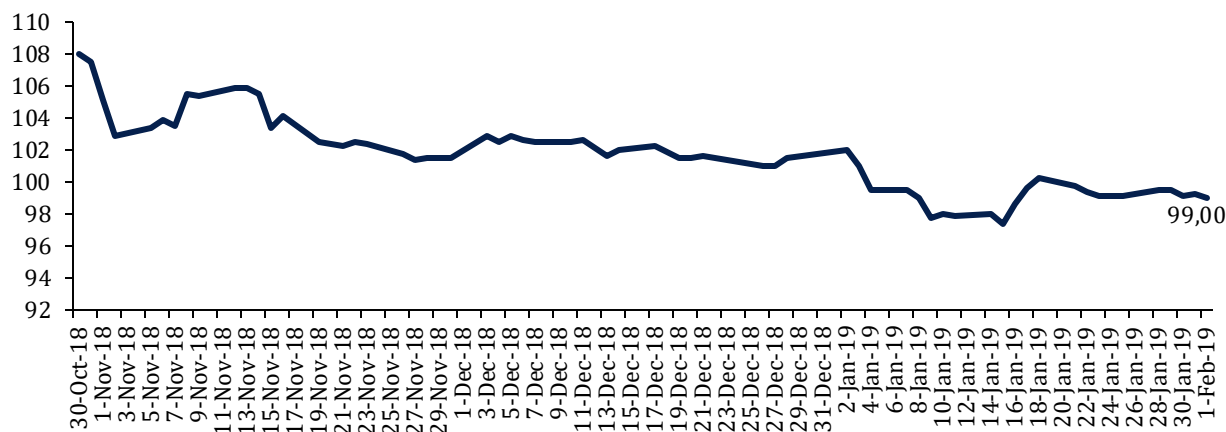
Top Losers	Last	Change	Change (%)
LPKR	280	-8	-2.78%
CPIN	7,400	-200	-2.63%
INKP	13,000	-250	-1.89%
MEDC	1,010	-15	-1.46%
SSMS	1,185	-10	-0.84%

Top Value	Last	Change	Change (%)
BBRI	3,850	100	2.67%
BMRI	7,450	200	2.76%
BBCA	28,175	575	2.08%
TLKM	3,900	40	1.04%
ASII	8,450	100	1.20%

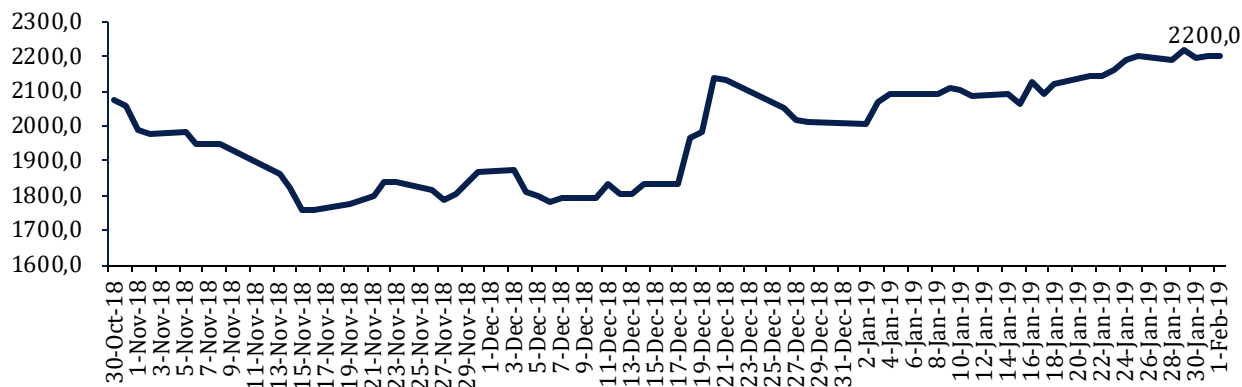
Contact: Research@arthasekuritas.com

Commodity Daily Price Movements

NewCastle Coal Spot Price (US\$/MT)



MPOC CPO PRICE (in MYR/MT)



Upcoming Economic Event

Date	Country	Event	Actual	Forecast	Previous
30 Jan 2019	USA	GDP (QoQ)(Q4)		2.5%	3.4%
	IDN	Foreign Direct Investment (YoY)(Q4)	-11.60%		-20.20%
	USA	Crude Oil Inventories	0.919M		7.970M
31 Jan 2019	USA	Fed Interest Rate Decision	2.50%	2.50%	2.50%
1 Feb 2019	IDN	Inflation (YoY)			3.13%

KBLI 306 (+4.08%) ANDALKAN PROYEK PLN PADA TAHUN 2019

PT KMI Wire and Cable Tbk. menargetkan penjualan tumbuh 17% sepanjang tahun 2019. Hal ini didorong oleh penjualan kepada PT PLN yang diharapkan dapat berkontribusi sebanyak 60% terhadap target penjualan tahun 2019. Saat ini KBLI memiliki kapasitas produksi kabel listrik sebesar 75,000 metrik ton yang terdiri dari kabel listrik tembaga sebesar 30,000 MT dan kabel listrik aluminium sebesar 45,000 MT.

Sumber: *Bisnis*

UNVR 50,000 (+1.88%) CATATKAN LABA FY18 Rp9.1 Tn (+38.6% YoY)

PT Unilever Indonesia Tbk mencatatkan kenaikan laba bersih FY18 menjadi Rp9.1 tn (+38.6% YoY) dimana penjualan bersih terlihat stagnan pada Rp41.8 tn (+1.5% YoY) dan laba bruto mengalami sedikit penurunan Rp21.1 tn (-0.47% YoY), namun laba operasional mengalami peningkatan menjadi Rp12.2tn (+28.4% YoY) karena penghasilan lain-lain berkontribusi cukup tinggi yaitu Rp2.8 tn. UNVR mencatatkan EPS FY18 1,194 (+30% YoY).

Sumber: *Bisnis*

BEST 262 (+3.14%) SIAPKAN RP 600 MILIAR UNTUK EKSPANSI

PT Bekasi Fajar Industrial Estate Tbk masih akan fokus ekspansi dengan kawasan industri MM2100 yang dikembangkan. Hal ini mengingat semakin meningkatnya aksesibilitas kawasan tersebut seperti tol Jakarta-Cikampek. Untuk mendukung rencana ekspansi tersebut, perusahaan sektor properti ini menganggarkan belanja modal alias *capital expenditure* (capex) Rp 600 miliar dari internal dan eksternal untuk kawasan industri lama, ditambah untuk membuka kawasan industri baru sekitar 600 hektare.

Sumber: *Kontan*

SMGR 12,675 (+0.99%) TARGETKAN PENJUALAN NAIK 5% USAI AKUISISI HOLCIM

PT Semen Indonesia Tbk berharap penjualan SMCB bisa tumbuh hingga 5% di 2019. SMGR berharap akuisisi SMCB akan meningkatkan efisiensi, khususnya biaya distribusi dan bahan baku. Begitu juga untuk memperkuat posisi bisnis *ready mix* dengan berbagai variasi produk dan solusi.

Sumber: *Kontan*

MDKA 3,440 (+1.47%) AKAN LEPAS 470 JUTA SAHAM BARU LEWAT RIGHT ISSUE

PT Merdeka Copper Gold Tbk berencana mencari pendanaan tambahan lewat skema penerbitan saham baru. Perusahaan tambang ini akan menggelar Penambahan Modal Dengan Memberikan Hak Memesan Efek Terlebih Dahulu (PMHMETD) tahap II alias *rights issue*. MDKA berencana menerbitkan 470 juta saham biasa dengan nilai nominal sebesar Rp 100 per saham. Rencana aksi korporasi ini akan diputuskan dalam Rapat Umum Pemegang Saham Luar Biasa (RUPSLB) MDKA yang akan dilaksanakan pada 11 Maret mendatang.

Sumber: *Kontan*

ANTM Aneka Tambang Tbk (Target Price: 1,000 – 1,020/Share)



Entry Level: 930 – 950

Stop Loss: 910

Breakout resistance dan menguat dengan volume yang cukup tinggi. Didorong kenaikan harga nickel berpotensi melanjutkan penguatan.

MEDC Medco Energy International Tbk (Target Price: 1,100 – 1,150/Share)



Entry Level: 820 – 850

Stop Loss: 980

Mengalami koreksi setelah breakout resistance dan menguat dengan volume tinggi. Didorong oleh sentimen akuisisi Ophir Energy. Target Price & Stop Loss upgraded.

JSMR Jasa Marga Tbk (Target Price: 5,100 - 5,150/Share)



Entry Level: 4,850 - 4,900

Stop Loss: 4,800

Rebound setelah tertahan di sekitar support trend konsolidasi jangka pendek.

Stocks	Call	Buy Date	Entry Range	Call Price	Last	Gain/Loss From Call	Target Price Range	Stop Loss
WIKA	HOLD	3 Jan 2019	1,690 - 1,730	1,715	1,895	+10.50%	2,000 - 2,050	1,780
ELSA	HOLD	8 Jan 2019	350 - 360	356	364	+2.25%	380 - 390	344
MEDC	HOLD	28 Jan 2019	820 - 850	840	1,010	+20.24%	1,100 - 1,150	980
JSMR	HOLD	28 Jan 2019	4,850 - 4,900	4,890	4,920	+0.61%	5,100 - 5,150	4,800
TLKM	HOLD	30 Jan 2019	3,800 - 3,850	3,840	3,900	+1.56%	3,950 - 4,000	3,770
ANTM	HOLD	31 Jan 2019	930 - 950	950	965	+1.58%	1,000 - 1,020	910

Notes

BUY	Indikator teknikal menunjukkan signal beli dengan sentimen netral/positif.
Spec BUY	Indikator teknikal menunjukkan signal beli dengan sentimen negatif, atau Indikator teknikal netral dengan sentimen positif.
HOLD	Indikator teknikal netral dan sentimen netral.
SELL	Indikator teknikal menunjukkan signal jual dengan sentimen netral/negatif.

Disclaimer

We have based this document on information obtained from sources we believe to be reliable, but we do not make any representation or warranty nor accept any responsibility or liability as to its accuracy, completeness or correctness. Expressions of opinion contained herein are those of Artha Sekuritas Indonesia only and are subject to change without notice. Any recommendation contained in this document does not have regard to the specific investment objectives, financial situation and the particular needs of any specific addressee. This document is for the information of the addressee only and is not to be taken as substitution for the exercise of judgment by the addressee. This document is not and should not be construed as an offer or a solicitation of an offer to purchase or subscribe or sell any securities.



PT Artha Sekuritas Indonesia

A Member of the Indonesia Stock Exchange

Equity Tower, Lt. 22 E-F

Sudirman Central Business District Lot 9

Jalan Jendral Sudirman Kav 52-53

Jakarta Selatan, 12190

Telephone +(62) (21) 515 2338

Fax +(62) (21) 515 2339

Email cs@arthasekuritas.com

www.arthasekuritas.com