

IHSG: 6,464.19 (+0.43%)



IHSG Statistics

Vol (Mil Lembar): 16,103

Prev: 6,436.48

Value (Rp Miliar): 23,697

Low - High: 6,435- 6,464

Frequency: 426,313

SUMMARY

IHSG ditutup menguat. IHSG ditutup menguat di level **6,464.19 (+0.43%)**, penguatan didorong oleh sektor Infrastruktur **(+1.38%)** dan sektor Konsumer **(+1.25%)**. Penguatan didorong oleh antisipasi investor menjelang penentuan suku bunga the Fed yang diperkirakan akan tetap di level 2.50%.

Bursa Amerika Serikat ditutup menguat. Dow Jones ditutup **24,579.96 (+0.21%)**, NASDAQ ditutup **7,028.29 (-0.81%)**, S&P 500 ditutup **2,640.00 (-0.15%)**. Pasar US ditutup menguat secara menyeluruh setelah The Fed memutuskan untuk menahan peningkatan suku bunga dan berkomentar untuk lebih bersabar dalam meningkatkan suku bunga kedepannya. Selain itu, laporan keuangan Boeing dan Apple cukup baik walaupun telah ada sinyal pemangkasan outlook pada penjualan di pasar China untuk tahun ini. Investor akan mendapat dorongan positive dari The Fed untuk sementara waktu.

IHSG diprediksi menguat

Resistance 2 : 6,483











Resistance 1 : 6,473

Support 1 : 6,444

Support 2 : 6,425

IHSG diprediksi menguat. Secara teknikal penguatan didorong dengan volume tinggi dan rentang penguatan masih terbuka hingga resistance upper Bollinger band. Pergerakan akan dipengaruhi penentuan suku bunga The Fed dan FOMC statement.

Commodity	Last	Change	Change (%)
Gold	1,319.3	8.540	0.65%
Silver	16.067	0.228	1.44%
Copper	2.776	0.051	1.87%
Nickel	12,350	202.500	1.67%
Oil (WTI)	54.49	1.180	2.21%
Brent Oil	61.670	0.350	0.57%
Nat Gas	2.879	-0.071	-2.41%
Coal (ICE)	99.3	0.100	0.10%
CPO (Myr)	2,204	10.000	0.46%

Country Index	Last	Change	Change (%)
JCI 	6,464.19	28	0.43%
NIKKEI 	20,843.50	179	0.87%
HSI 	27,642.85	111	0.40%
DJIA 	25,014.86	435	1.77%
NASDAQ 	7,183.08	155	2.20%
S&P 500 	2,681.05	41	1.55%
EIDO 	27.23	0.51	1.91%
FTSE 	6,941.63	108	1.58%
CAC 40 	4,974.76	47	0.95%
DAX 	11,181.66	-37	-0.33%

Major Currencies	Last	Change	Change (%)
USD/IDR	14,130.00	35.000	0.25%
SGD/IDR	10,491.93	66.630	0.64%
USD/JPY	108.97	-0.420	-0.38%
EUR/USD	1.1486	0.005	0.47%
USD/HKD	7.8429	-0.003	-0.04%
USD/CNY	6.7165	-0.016	-0.24%

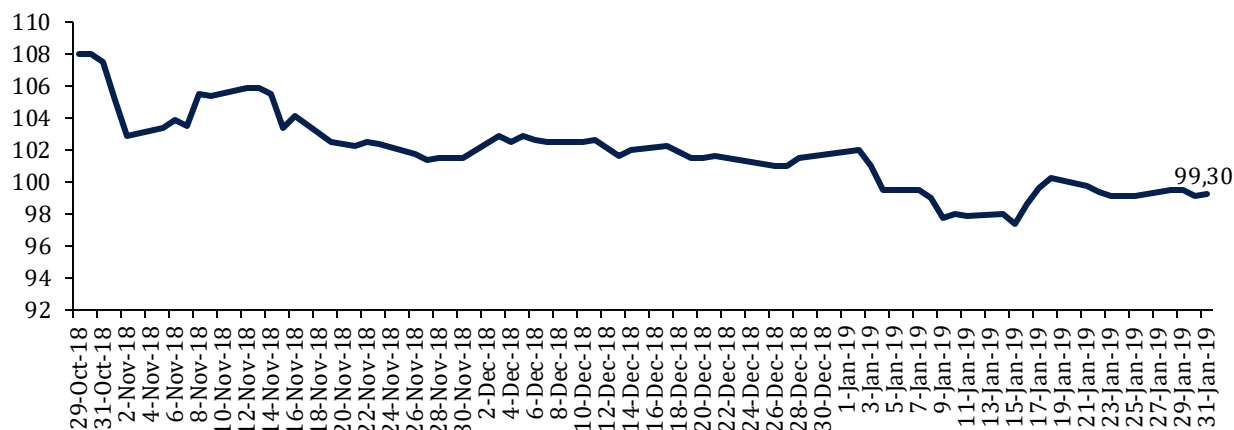
Top Gainers	Last	Change	Change (%)
MEDC	1,025	130	14.53%
PGAS	2,530	160	6.75%
INCO	3,720	180	5.08%
ANTM	950	30	3.26%
UNVR	49,075	1,475	3.10%

Top Losers	Last	Change	Change (%)
INTP	19,175	-800	-4.01%
CPIN	7,600	-300	-3.80%
BSDE	1,325	-50	-3.64%
LPPF	6,775	-200	-2.87%
LPKR	288	-8	-2.70%

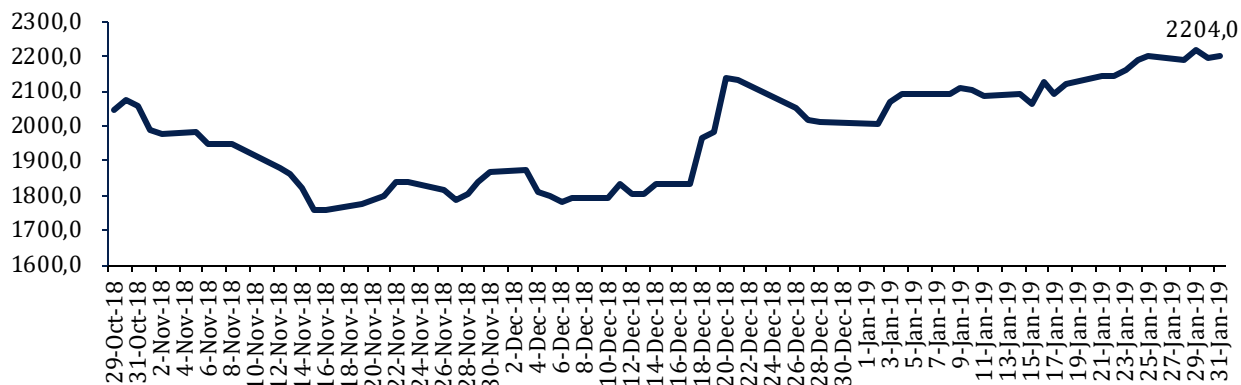
Top Value	Last	Change	Change (%)
BMRI	7,250	125	1.75%
BBRI	3,750	60	1.63%
BBCA	27,600	-100	-0.36%
ASII	8,350	-25	-0.30%
TLKM	3,860	20	0.52%

Commodity Daily Price Movements

NewCastle Coal Spot Price (US\$/MT)



MPOC CPO PRICE (in MYR/MT)



Upcoming Economic Event

Date	Country	Event	Actual	Forecast	Previous
30 Jan 2019	USA	GDP (QoQ)(Q4)		2.5%	3.4%
	IDN	Foreign Direct Investment (YoY)(Q4)	-11.60%		-20.20%
	USA	Crude Oil Inventories	0.919M		7.970M
31 Jan 2019	USA	Fed Interest Rate Decision	2.50%	2.50%	2.50%
1 Feb 2019	IDN	Inflation (YoY)			3.13%

BBRI 3,750 (+1.62%) CETAK LABA BERSIH FY18 RP 32.4 Tn

PT Bank Rakyat Indonesia membukukan laba bersih FY18 sebesar Rp32.4 triliun (+11.6% YoY) yang ditopang oleh ekspansi kredit UMKM dan efisiensi proses bisnis. Selain itu, laba non-bunga juga mengalami peningkatan menjadi Rp23.4 tn (+22.7% YoY) melalui peningkatan layanan internet banking dan kanal pembayaran digital yang menyumbang pendapatan komisi cukup signifikan. NIM FY18 berapa pada 7.3% menurun dari 7.9%, sedangkan NPL FY18 tercatat pada 22.7%. Sedangkan untuk dana pihak ketiga (DPK) tercatat mencapai Rp944.3 tn (+12.2% YoY).

Sumber: *Bisnis*

DILD 316 (-2.46%) RAIH KREDIT SINDIKASI RP 2.8 Tn

PT Intiland Development Tbk memperoleh kredit sindikasi senilai Rp2.8 triliun untuk refinancing dan memperkuat modal kerja. Sindikasi tersebut diperoleh dari PT Bank Negara Indonesia Tbk dan PT Bank Central Asia Tbk masing - masing memberikan pinjaman senilai Rp1.63 triliun dan Rp1.17 triliun. Intiland memperoleh bunga pinjaman sebesar 10.5% per tahun. Dana ini digunakan untuk refinancing obligasi II Intiland Development tahun 2016 seri A senilai Rp428 miliar dengan kupon 10.75% per tahun. Selain itu DILD juga berencana untuk melakukan refinancing pada kredit perbankan senilai Rp2.16 triliun dan sisanya Rp221.67 miliar untuk modal kerja perseroan.

Sumber: *Bisnis*

PTPP 2,180 (+1.40%) JAJAKI DIRE DAN SEKURITISASI

PT PP Properti Tbk tengah menjajaki potensi melakukan sekuritisasi tagihan piutang dan menggalang dana dari dana investasi real estat (DIRE). Diversifikasi sumber pendanaan tersebut diharapkan terealisasi tahun ini atau 2020.

Sumber: *Investor Daily*

HITS 650 (-3.70%) TAMBAH KAPAL

PT Humpuss Intermoda Transportasi Tbk melalui anak usahanya, PT Utama Trans Kontinental, membeli satu unit kapal gas senilai US\$ 7.7 juta. Kapal tersebut dibeli dari Soleil Trust. Pembiayaan pembelian kapal tersebut berasal dari perbankan nasional dan kas internal anak usaha perseroan.

Sumber: *Investor Daily*

SMCB 1,955 (+0.25%) AKUISISI RAMPUNG AKHIR BULAN INI

PT Holcim Indonesia Tbk segera punya pengendali baru. Akuisisi PT Semen Indonesia Industri Bangunan (SIIB) atas mayoritas saham SMCB diperkirakan selesai 31 Januari 2019. SIIB merupakan anak usaha PT Semen Indonesia Tbk. SIIB mengakuisisi 80,64% saham SMCB dari Holderfin B.V. Nilai akuisisi tersebut mencapai Rp 14 triliun.

Sumber: *Kontan*

ANTM Aneka Tambang Tbk (Target Price: 1,000 – 1,020/Share)



Entry Level: 930 – 950

Stop Loss: 910

Breakout resistance dan menguat dengan volume yang cukup tinggi. Didorong kenaikan harga nickel berpotensi melanjutkan penguatan.

MEDC Medco Energy International Tbk (Target Price: 1,100 – 1,150/Share)



Entry Level: 820 – 850

Stop Loss: 800

Breakout resistance dan menguat dengan volume tinggi. Didorong oleh sentimen akuisisi Ophir Energy. Target Price & Stop Loss upgraded.

JSMR Jasa Marga Tbk (Target Price: 5,100 - 5,150/Share)



Entry Level: 4,850 - 4,900
Stop Loss: 4,800

Tertahan di sekitar support trend konsolidasi jangka pendek.

Stocks	Call	Buy Date	Entry Range	Call Price	Last	Gain/Loss From Call	Target Price Range	Stop Loss
WIKA	HOLD	3 Jan 2019	1,690 - 1,730	1,715	1,830	+6.71%	2,000 - 2,050	1,780
ELSA	HOLD	8 Jan 2019	350 - 360	356	358	+0.56%	380 - 390	344
MEDC	HOLD	28 Jan 2019	820 - 850	840	1,025	+22.02%	1,100 - 1,150	800
JSMR	BUY	28 Jan 2019	4,850 - 4,900	4,890	4,820	-1.43%	5,100 - 5,150	4,800
TLKM	BUY	30 Jan 2019	3,800 - 3,850	3,840	3,860	+0.52%	3,950 - 4,000	3,770
ANTM	BUY	31 Jan 2019	930 - 950	950	950	+0.00%	1,000 - 1,020	910

Notes

BUY	Indikator teknikal menunjukkan signal beli dengan sentimen netral/positif.
Spec BUY	Indikator teknikal menunjukkan signal beli dengan sentimen negatif, atau Indikator teknikal netral dengan sentimen positif.
HOLD	Indikator teknikal netral dan sentimen netral.
SELL	Indikator teknikal menunjukkan signal jual dengan sentimen netral/negatif.

Disclaimer

We have based this document on information obtained from sources we believe to be reliable, but we do not make any representation or warranty nor accept any responsibility or liability as to its accuracy, completeness or correctness. Expressions of opinion contained herein are those of Artha Sekuritas Indonesia only and are subject to change without notice. Any recommendation contained in this document does not have regard to the specific investment objectives, financial situation and the particular needs of any specific addressee. This document is for the information of the addressee only and is not to be taken as substitution for the exercise of judgment by the addressee. This document is not and should not be construed as an offer or a solicitation of an offer to purchase or subscribe or sell any securities.



PT Artha Sekuritas Indonesia

A Member of the Indonesia Stock Exchange

Equity Tower, Lt. 22 E-F

Sudirman Central Business District Lot 9

Jalan Jendral Sudirman Kav 52-53

Jakarta Selatan, 12190

Telephone +(62) (21) 515 2338

Fax +(62) (21) 515 2339

Email cs@arthasekuritas.com

www.arthasekuritas.com