

IHSG: 6,436.48 (-0.34%)



IHSG Statistics

Vol (Mil Lembar): 11,668

Prev: 6,458.71

Value (Rp Miliar): 9,697

Low - High: 6,428- 6,485 **Frequency: 435,471**

SUMMARY

IHSG ditutup melemah. IHSG ditutup melemah di level **6,436.48 (-0.34%)**, pelemahan didorong oleh sektor Trade (-1.25%) dan sektor Properti (-0.98%). Secara teknikal pergerakan tertahan di area resistance. Selain itu minimnya sentiment dalam negeri juga menjadi salah satu faktor pergerakan IHSG.

Bursa Amerika Serikat ditutup bercampur. Dow Jones ditutup **24,579.96 (+0.21%)**, NASDAQ ditutup **7,028.29 (-0.81%)**, S&P 500 ditutup **2,640.00 (-0.15%)**. Bursa saham US ditutup bercampur dimana hanya index Dow Jones yang ditutup menguat. Index saham lainnya mengalami penurunan setelah saham Apple mengalami penurunan 1% karena antisipasi laporan keuangan Apple yang kurang baik setelah perusahaan memberikan outlook di tahun 2019 akan mengalami penurunan karena pasar China akan makin melemah. Dengan demikian investor masih akan fokus pada 2 hal yaitu laporan keuangan FY2018 dan juga perkembangan US - China.

IHSG diprediksi melemah

Resistance 2 : 6,506











Resistance 1 : 6,471

Support 1 : 6,414

Support 2 : 6,392

IHSG diprediksi melemah. Pelemahan didorong oleh sentimen global seperti kasus Huawei yang dijerat tuntutan pidana oleh AS. Hal ini kemungkinan akan memperkeruh kembali hubungan antara Tiongkok dengan Amerika. Sehingga investor akan lebih berhati-hati mengantisipasi perkembangan kasus tersebut. Diluar itu investor menunggu pengumuman dari FOMC.

Commodity	Last	Change	Change (%)
Gold	1,310.8	6.830	0.52%
Silver	15.838	0.073	0.46%
Copper	2.723	0.043	1.60%
Nickel	12,148	300.000	2.53%
Oil (WTI)	53.33	1.340	2.58%
Brent Oil	61.140	1.210	2.02%
Nat Gas	2.909	-0.002	-0.07%
Coal (ICE)	99.2	-0.250	-0.25%
CPO (Myr)	2,194	-28.000	-1.26%

Country Index	Last	Change	Change (%)
JCI 	6,436.48	-22	-0.34%
NIKKEI 	20,664.64	16	0.08%
HSI 	27,531.68	-45	-0.16%
DJIA 	24,579.96	52	0.21%
NASDAQ 	7,028.29	-57	-0.81%
S&P 500 	2,640.00	-4	-0.15%
EIDO 	26.72	-0.19	-0.71%
FTSE 	6,833.93	87	1.29%
CAC 40 	4,928.18	40	0.81%
DAX 	11,218.83	9	0.08%

Major Currencies	Last	Change	Change (%)
USD/IDR	14,095.00	25.000	0.18%
SGD/IDR	10,423.75	23.100	0.22%
USD/JPY	109.43	0.070	0.06%
EUR/USD	1.1434	0.000	0.00%
USD/HKD	7.8460	0.000	0.00%
USD/CNY	6.7329	-0.012	-0.18%

Top Gainers	Last	Change	Change (%)
LPKR	296	10	3.50%
TLKM	3,840	60	1.59%
ANTM	920	10	1.10%
INTP	19,975	175	0.88%
SSMS	1,210	10	0.83%

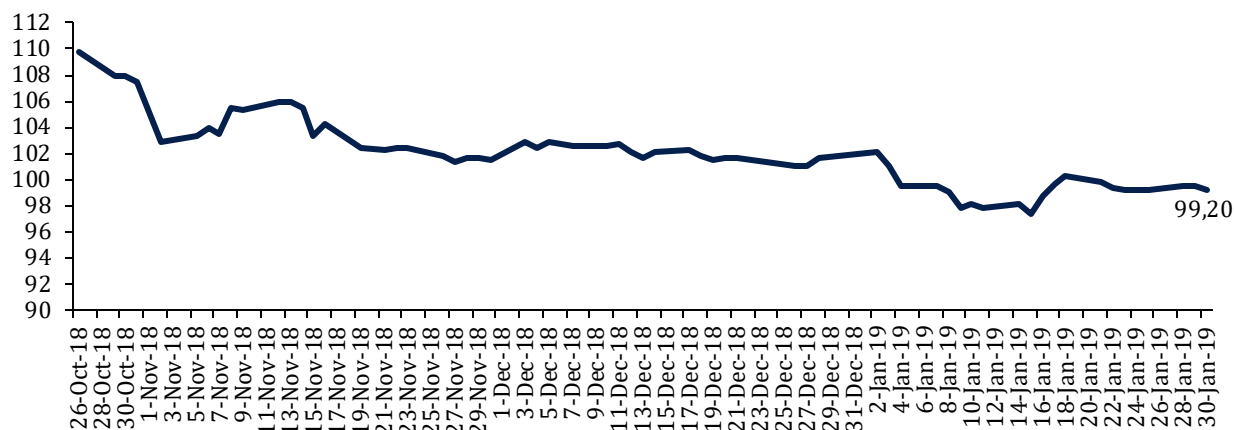
Top Losers	Last	Change	Change (%)
PTPP	2,150	-130	-5.70%
CPIN	7,900	-400	-4.82%
ADHI	1,595	-80	-4.78%
WSKT	1,845	-90	-4.65%
MNCN	840	-40	-4.55%

Top Value	Last	Change	Change (%)
BBRI	3,690	-90	-2.38%
BMRI	7,125	-50	-0.70%
TLKM	3,840	60	1.59%
BBCA	27,700	225	0.82%
ASII	8,375	0	0.00%

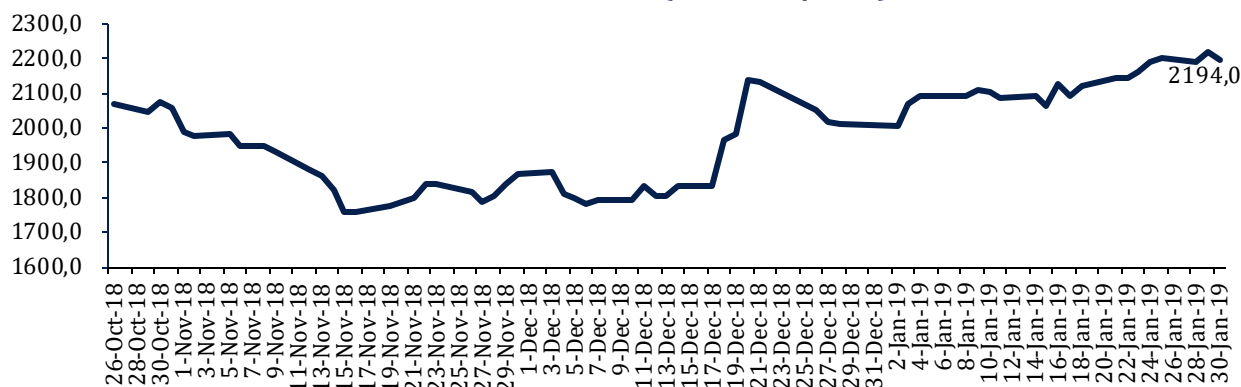
Contact: Research@arthasekuritas.com

Commodity Daily Price Movements

NewCastle Coal Spot Price (US\$/MT)



MPOC CPO PRICE (in MYR/MT)



Upcoming Economic Event

Date	Country	Event	Actual	Forecast	Previous
30 Jan 2019	USA	GDP (QoQ)(Q4)		2.5%	3.4%
	IDN	Foreign Direct Investment (YoY)(Q4)			-20.20%
	USA	Crude Oil Inventories			7.970M
31 Jan 2019	USA	Fed Interest Rate Decision		2.50%	2.50%
1 Feb 2019	IDN	Inflation (YoY)			3.13%

KBLM 250 (+0.00%) BIDIK PENJUALAN 2019 BERTUMBUH 25% YoY

PT Kabelindo Murni Tbk mengincar pertumbuhan penjualan hingga 25% pada tahun 2019. Target tersebut lebih tinggi dibanding tahun 2018 yang hanya bertumbuh sebesar 10% YoY. Optimisme KBLM meningkatkan target penjualan yang cukup signifikan pada tahun 2019 disebabkan oleh peningkatan kapasitas produksi sebesar 15% dan strategi penjualan kepada segmen swasta. KBLM masih membidik kontribusi segmen swasta sebesar 65% diikuti dengan kontrak dari PLN sebesar 35%.

Sumber: *Bisnis*

SMAR 4,120 (+0.00%) INGIN PERTEBAL MARGIN PADA TAHUN 2019

PT Sinar Mas Agro Resources and Technology Tbk berencana mempertebal margin pada tahun 2019 melalui diversifikasi produk. SMAR akan fokus melakukan intensifikasi yang bertujuan untuk meningkatkan produktifitas dan efisiensi melalui percepatan peremajaan tanaman. SMAR akan melakukan efisiensi operasional untuk bisnis hilir sehingga dapat menangkap peluang margin yang timbul dari penyediaan produk dan layanan dengan nilai tambah.

Sumber: *Bisnis*

PTPP 2,150 (-5.70%) AKAN KEMBALI TERBITKAN PERPETUAL BOND RP 350 MILIAR

PT PP Tbk (PTPP) akan kembali menerbitkan obligasi tanpa tanggal jatuh tempo (perpetual bond) sebelum akhir 2019, dengan indikasi perolehan dana sebesar Rp 350 miliar. Surat utang tersebut akan dikemas ke dalam reksa dana penyertaan terbatas (RDPT).

Sumber: *Investor Daily*

MEDC 895 (-2.72%) NAIKKAN HARGA PENAWARAN SAHAM OPHIR ENERGY

PT Medco Energi Internasional Tbk (MEDC) melalui anak usahanya, Medco Global Pte Ltd, menaikkan harga penawaran saham Ophir Energy Plc menjadi 55 pence per saham dari sebelumnya 48,5 pence per saham. Ophir Energy merupakan perusahaan eksplorasi dan produksi migas berbasis di London dan tercatat di Bursa Efek London. Selain menaikkan harga penawaran, Medco juga mendapatkan perpanjangan waktu dari 28 Januari 2019 menjadi 31 Januari 2019.

Sumber: *Investor Daily*

WSKT 1,845 (-4.65%) SUNTIK MODAL KE ANAK USAHA

PT Waskita Karya Tbk menambah modal anak usahanya, PT Waskita Karya Realty. Waskita Karya menambah modal Rp 15,52 miliar ke Waskita Karya Realty pada 25 Januari 2019. Waskita Karya Realty akan menggunakan dana suntikan modal ini untuk melakukan setoran modal pada anak usaha dan memenuhi kebutuhan operasional. Jika tidak menyuntik modal, maka kepemilikan WSKT pada Waskita Karya Realty akan terdilusi. Selain itu tujuan peningkatan modal akan berdampak terhadap perusahaan, karena akan mempengaruhi kegiatan pembangunan pada anak usaha Waskita Karya Realty.

Sumber: *Kontan*

TLKM Telekomunikasi Indonesia Tbk (Target Price: 3,950 – 4,000/Share)



Entry Level: 3,800-3,850
Stop Loss: 3,780

Mengalami kenaikan dengan volume tertinggi selama 2 minggu hari perdagangan, kemungkinan akan melanjutkan penguatan ke level 3,950

MEDC Medco Energy International Tbk (Target Price: 950 – 980/Share)



Entry Level: 820 – 850
Stop Loss: 800

Gagal menguji support upper Bollinger band. Kemungkinan akan rebound kembali

JSMR Jasa Marga Tbk (Target Price: 5,100 - 5,150/Share)



Entry Level: 4,850 - 4,900
Stop Loss: 4,800

Tertahan di sekitar support trend konsolidasi jangka pendek.

Stocks	Call	Buy Date	Entry Range	Call Price	Last	Gain/Loss From Call	Target Price Range	Stop Loss
WIKA	HOLD	3 Jan 2019	1,690 - 1,730	1,715	1,810	+10.50%	2,000 - 2,050	1,780
ELSA	HOLD	8 Jan 2019	350 - 360	356	354	+1.12%	380 - 390	344
MEDC	HOLD	28 Jan 2019	820 - 850	840	895	+9.52%	950 - 980	800
JSMR	BUY	28 Jan 2019	4,850 - 4,900	4,890	4,880	-0.61%	5,100 - 5,150	4,800
TLKM	BUY	30 Jan 2019	3,800 - 3,850	3,840	3,840	+0.00%	3,950 - 4,000	3,770

Notes

BUY	Indikator teknikal menunjukkan signal beli dengan sentimen netral/positif.
Spec BUY	Indikator teknikal menunjukkan signal beli dengan sentimen negatif, atau Indikator teknikal netral dengan sentimen positif.
HOLD	Indikator teknikal netral dan sentimen netral.
SELL	Indikator teknikal menunjukkan signal jual dengan sentimen netral/negatif.

Disclaimer

We have based this document on information obtained from sources we believe to be reliable, but we do not make any representation or warranty nor accept any responsibility or liability as to its accuracy, completeness or correctness. Expressions of opinion contained herein are those of Artha Sekuritas Indonesia only and are subject to change without notice. Any recommendation contained in this document does not have regard to the specific investment objectives, financial situation and the particular needs of any specific addressee. This document is for the information of the addressee only and is not to be taken as substitution for the exercise of judgment by the addressee. This document is not and should not be construed as an offer or a solicitation of an offer to purchase or subscribe or sell any securities.



PT Artha Sekuritas Indonesia

A Member of the Indonesia Stock Exchange

Equity Tower, Lt. 22 E-F

Sudirman Central Business District Lot 9

Jalan Jendral Sudirman Kav 52-53

Jakarta Selatan, 12190

Telephone +(62) (21) 515 2338

Fax +(62) (21) 515 2339

Email cs@arthasekuritas.com

www.arthasekuritas.com