

IHSG: 6,482.84 (+0.25%)



IHSG Statistics

Vol (Mil Lembar): 12,192

Prev: 6,466.65

Value (Rp Miliar): 9,183

Low - High: 6,470 - 6,498

Frequency: 457,780

SUMMARY

IHSG ditutup menguat. IHSG ditutup menguat di level **6,482.84 (+0.25%)**, penguatan didorong oleh sektor Agri (+1.80%) dan sektor Basic Ind (+0.39%). Penguatan masih didorong oleh dampak fenomena January effect.

Bursa Amerika Serikat ditutup menguat. Dow Jones ditutup **24,737.20 (+0.75%)**, NASDAQ ditutup **7,164.86 (+1.29%)**, S&P 500 ditutup **2,664.76 (+0.85%)**. Bursa US ditutup menguat setelah President Trump mengumumkan adanya persetujuan sementara untuk mendanaikan pemerintah selama 3 minggu hingga 15 Februari 2019. Selain itu investor masih fokus terhadap data laporan keuangan tahunan 2018 hingga akhir bulan Maret. Persetujuan dagang antara US dan China juga menjadi sorotan, dimana bendahara negara, Steven Mnuchin sangat optimis terhadap hasil negosiasi. Pasar Asia dibuka lambat dan terlihat berhati-hati menjelang perkembangan US - China.

IHSG diprediksi melemah

Resistance 2 : 6,511











Resistance 1 : 6,496

Support 1 : 6,468

Support 2 : 6,455

IHSG diprediksi melemah. Secara teknikal pergerakan tertahan di sekitar resistance upper Bollinger band sehingga rawan terjadi koreksi. Faktor global masih akan mempengaruhi pergerakan IHSG. Dari dalam negeri masih minim sentimen.

Commodity	Last	Change	Change (%)
Gold	1,303.4	21.890	1.71%
Silver	15.699	0.399	2.61%
Copper	2.729	0.085	3.21%
Nickel	11,945	195.000	1.66%
Oil (WTI)	53.69	0.560	1.05%
Brent Oil	61.640	0.550	0.90%
Nat Gas	3.178	0.079	2.55%
Coal (ICE)	99.5	0.300	0.30%
CPO (Myr)	2,190	-10.000	-0.45%

Country Index	Last	Change	Change (%)
JCI 	6,482.84	16	0.25%
NIKKEI 	20,773.56	199	0.97%
HSI 	27,569.19	448	1.65%
DJIA 	24,737.20	184	0.75%
NASDAQ 	7,164.86	91	1.29%
S&P 500 	2,664.76	22	0.85%
EIDO 	27.32	0.24	0.89%
FTSE 	6,809.22	-10	-0.14%
CAC 40 	4,925.82	54	1.11%
DAX 	11,281.79	152	1.36%

Major Currencies	Last	Change	Change (%)
USD/IDR	14,085.00	-80.000	-0.56%
SGD/IDR	10,403.67	-4.500	-0.04%
USD/JPY	109.55	-0.090	-0.08%
EUR/USD	1.1415	0.011	0.96%
USD/HKD	7.8457	0.000	0.00%
USD/CNY	6.7473	-0.041	-0.61%

Top Gainers	Last	Change	Change (%)
ASRI	368	20	5.75%
AKRA	4,900	210	4.48%
LPPF	7,075	300	4.43%
AALI	13,775	575	4.36%
BSDE	1,450	55	3.94%

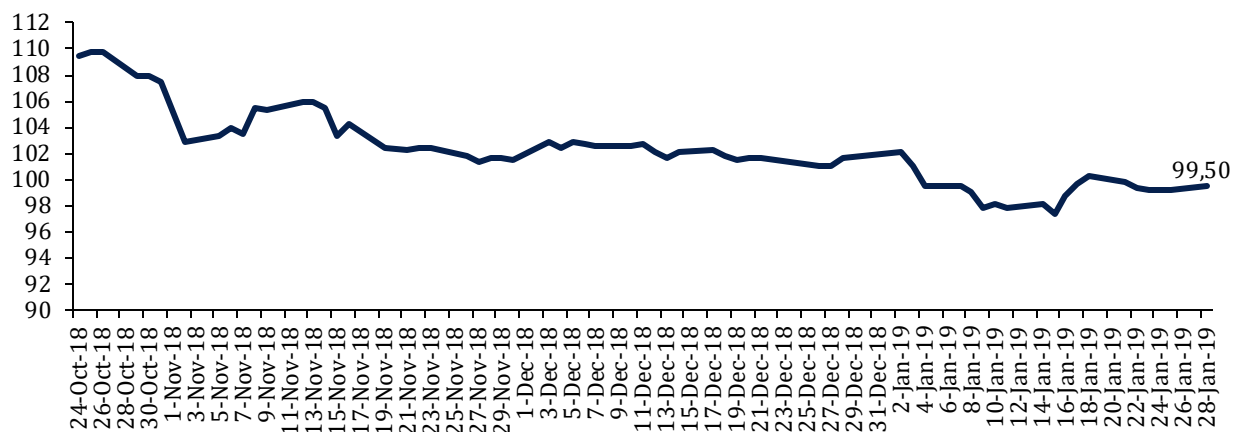
Top Losers	Last	Change	Change (%)
EXCL	2,190	-140	-6.01%
LPKR	286	-4	-1.38%
BMRI	7,375	-100	-1.34%
PPRO	153	-2	-1.29%
SCMA	1,960	-20	-1.01%

Top Value	Last	Change	Change (%)
BMRI	7,375	-100	-1.34%
BBRI	3,780	-10	-0.26%
TINS	1,330	230	20.91%
BBCA	27,500	200	0.73%
TLKM	3,880	20	0.52%

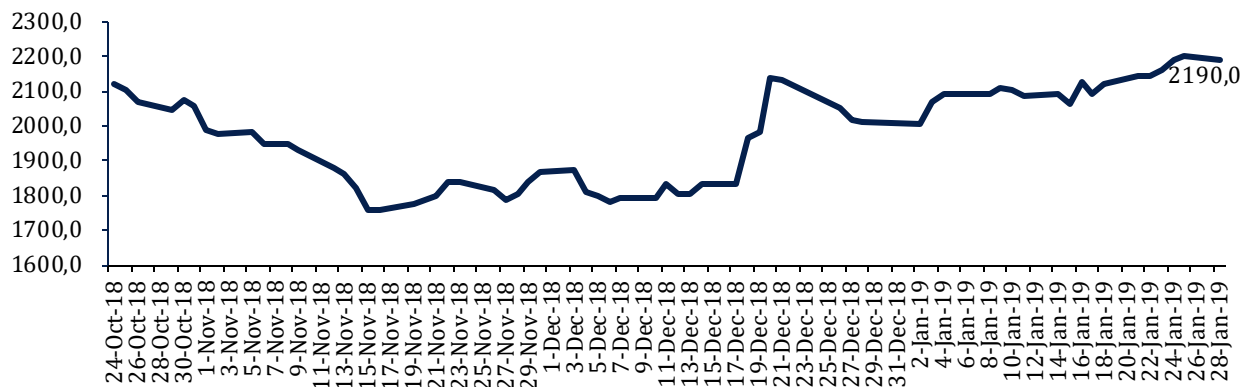
Contact: Research@arthasekuritas.com

Commodity Daily Price Movements

NewCastle Coal Spot Price (US\$/MT)



MPOC CPO PRICE (in MYR/MT)



Upcoming Economic Event

Date	Country	Event	Actual	Forecast	Previous
30 Jan 2019	USA	GDP (QoQ)(Q4)		2.5%	3.4%
	IDN	Foreign Direct Investment (YoY)(Q4)			-20.20%
	USA	Crude Oil Inventories			7.970M
31 Jan 2019	USA	Fed Interest Rate Decision		2.50%	2.50%
1 Feb 2019	IDN	Inflation (YoY)			3.13%

WSKT 2,000 (+1.26%) SIAP BANGUN TOL ATAS LAUT BALIKPAPAN-PEJANAM

PT Waskita Karya (Persero) menyatakan siap membangun tol di atas laut yang menghubungkan Balikpapan dan Penajam Paser di Kalimantan Timur, apabila dipercayakan mengerjakan proyek tersebut. Diperkirakan tol tersebut akan membutuhkan nilai investasi di atas Rp 10 triliun untuk membangun tol di atas Teluk Balikpapan.

Sumber: *IQplus*

WIKA 1,925 (+2.39%) SIAPAN EKUITAS RP 6 TRILIUN

PT Wijaya Karya Tbk. tengah membidik investasi sejumlah proyek infrastruktur dengan perkiraan kebutuhan pengucuran ekuitas hingga Rp6 triliun. Saat ini WIKA tengah membidik proyek Light Rail Transit (LRT) tahap 2, loopline, kereta umum Makasar - Pare-pare., Jalan tol Harbour Road II, Jalan tol Semarang - Demak, jalan tol Serpong - Maja - Merak, dan jalan Papua Wamena - Paro. Target laba WIKA apda tahun 2019 adalah Rp3.01 triliun, dan target penjualan sebesar Rp42.13 triliun. Pertumbuhan kontrak ditargetkan bertumbuh 32% YoY menjadi sebesar Rp42.14 triliun.

Sumber: *Bisnis*

TLKM 3,880 (+0.52%) DIRIKAN PERUSAHAAN FINTECH BARU

PT Telekomunikasi Indonesia Tbk melalui anak usahanya, PT Telekomunikasi Selular (Telkomsel), mendirikan perusahaan finansial keuangan (financial technology/fintech) bernama PT Fintek Karya Nusantara (Finarya). Ini merupakan strategi perseroan untuk mengembangkan bisnis Fintech perusahaan.

Sumber: *Investor Daily*

INTA 490 (+0.00%) BIDIK PENJUALAN ALAT BERAT 1,000 UNIT

PT Intraco Penta Tbk menargetkan penjualan alat berat dapat mencapai 1.000 unit pada 2019. Penjualan tersebut ditopang oleh kinerja anak usahanya, PT Intraco Penta Prima Servis (IPPS), yang terus memperluas pasar.

Sumber: *Investor Daily*

SSIA 505 (+1.40%) TARGETKAN MARKETING SALES NAIK 81% DI 2019

PT Surya Semesta Internusa Tbk tengah berupaya untuk terus meningkatkan kinerja sepanjang tahun 2019 ini. Tahun ini, SSIA menargetkan peningkatan kinerja dari sisi pra-penjualan atau marketing sales sebesar 15 hektare atau naik 81% dari tahun 2018. Di tahun 2019, SSIA juga menargetkan *recurring income* tumbuh sebesar 10% dari target tahun lalu

Sumber: *Kontan*

WIKA Wijaya Karya Tbk (Target Price: 2,000 – 2,050/Share)



Entry Level: 1,690 – 1,730
Stop Loss: 1,780

Mengalami rebound uji resistance trend konsolidasi.

MEDC Medco Energy International Tbk (Target Price: 950 – 980/Share)



Entry Level: 820 – 850
Stop Loss: 800

Rebound disekitar area support trend konsolidasi. Berpotensi melanjutkan penguatan.

JSMR Jasa Marga Tbk (Target Price: 5,100 - 5,150/Share)



Entry Level: 4,850 - 4,900

Stop Loss: 4,800

mengalami koreksi dan tertahan di sekitar support trend konsolidasi jangka pendek.

Stocks	Call	Buy Date	Entry Range	Call Price	Last	Gain/Loss From Call	Target Price Range	Stop Loss
WIKA	HOLD	3 Jan 2019	1,690 - 1,730	1,715	1,925	+12.24%	2,000 - 2,050	1,780
ELSA	HOLD	8 Jan 2019	350 - 360	356	358	+0.56%	380 - 390	344
MEDC	BUY	28 Jan 2019	820 - 850	840	840	+0.00%	950 - 980	800
JSMR	BUY	28 Jan 2019	4,850 - 4,900	4,890	4,890	+0.00%	5,100 - 5,150	4,800

Notes

BUY	Indikator teknikal menunjukkan signal beli dengan sentimen netral/positif.
Spec BUY	Indikator teknikal menunjukkan signal beli dengan sentimen negatif, atau Indikator teknikal netral dengan sentimen positif.
HOLD	Indikator teknikal netral dan sentimen netral.
SELL	Indikator teknikal menunjukkan signal jual dengan sentimen netral/negatif.

Disclaimer

We have based this document on information obtained from sources we believe to be reliable, but we do not make any representation or warranty nor accept any responsibility or liability as to its accuracy, completeness or correctness. Expressions of opinion contained herein are those of Artha Sekuritas Indonesia only and are subject to change without notice. Any recommendation contained in this document does not have regard to the specific investment objectives, financial situation and the particular needs of any specific addressee. This document is for the information of the addressee only and is not to be taken as substitution for the exercise of judgment by the addressee. This document is not and should not be construed as an offer or a solicitation of an offer to purchase or subscribe or sell any securities.



PT Artha Sekuritas Indonesia

A Member of the Indonesia Stock Exchange

Equity Tower, Lt. 22 E-F

Sudirman Central Business District Lot 9

Jalan Jendral Sudirman Kav 52-53

Jakarta Selatan, 12190

Telephone +(62) (21) 515 2338

Fax +(62) (21) 515 2339

Email cs@arthasekuritas.com

www.arthasekuritas.com