

**IHSG: 6,450.83 (+0.04%)**



## IHSG Statistics

**Vol (Mil Lembar): 12,378**

**Prev: 6,448.16**

**Value (Rp Miliar): 8,403**

**Low - High: 6,438- 6,472**      **Frequency: 465,941**

### SUMMARY

**IHSG ditutup menguat.** IHSG ditutup menguat di level **6,450.83 (+0.04%)**, penguatan didorong oleh sektor Agri **(+3.72%)** dan sektor Mining **(+0.81%)**. Penguatan didorong oleh optimisme investor yang yakin bahwa AS dan China akan segera mengakhiri perang dagang.

**Bursa Amerika Serikat ditutup menguat.** Dow Jones ditutup **24,706.35 (+1.38%)**, NASDAQ ditutup **7,157.23 (+1.03%)**, S&P 500 ditutup **2,670.71 (+1.32%)**. Bursa US sedang libur untuk memperingati hari Martin Luther King Jr. Sedangkan bursa Eropa ditutup melemah setelah China melaporkan kelanjutan perlemahan ekonominya dimana GDP China hanya bertumbuh sebesar 6.6% untuk 2018 dimana pertumbuhan ini sangat lambat dan setara dengan pertumbuhan ekonomi China 30 tahun lalu. Sehingga pasar Asia memiliki sentimen yang kurang baik dari data tersebut dan juga IMF baru saja memangkas prediksi pertumbuhan ekonomi global sebanyak 0.2% menjadi 3.5% pada tahun 2019 dan 0.1% menjadi 3.6% untuk 2020.

### IHSG diprediksi melemah

**Resistance 2 : 6,487**











**Resistance 1 : 6,468**

**Support 1 : 6,434**

**Support 2 : 6,419**

IHSG diprediksi melemah. Sentimen global diperkirakan akan mempengaruhi pergerakan setelah GDP China mengalami perlambatan dan IMF memangkas prediksi pertumbuhan ekonomi global. Secara teknikal ruang penguatan cukup terbatas melihat pergerakan tertahan di sekitar resistance upper Bollinger band sehingga rawan terjadi koreksi.

Commodity	Last	Change	Change (%)
Gold	1,279.8	-1.850	-0.14%
Silver	15.283	-0.116	-0.75%
Copper	2.682	-0.037	-1.36%
Nickel	11,815	7.500	0.06%
Oil (WTI)	54.24	0.440	0.82%
Brent Oil	62.810	0.110	0.18%
Nat Gas	3.320	-0.162	-4.65%
Coal (ICE)	99.4	-0.400	-0.40%
CPO (Myr)	2,142	21.000	0.99%

Country Index	Last	Change	Change (%)
JCI 	6,450.83	3	0.04%
NIKKEI 	20,719.33	53	0.26%
HSI 	27,196.54	106	0.39%
DJIA 	24,706.35	336	1.38%
NASDAQ 	7,157.23	73	1.03%
S&P 500 	2,670.71	35	1.32%
EIDO 	27.04	0.07	0.26%
FTSE 	6,970.56	2	0.03%
CAC 40 	4,867.78	-8	-0.17%
DAX 	11,136.20	-69	-0.62%

Major Currencies	Last	Change	Change (%)
USD/IDR	14,222.50	47.500	0.34%
SGD/IDR	10,464.26	31.110	0.30%
USD/JPY	109.68	-0.100	-0.09%
EUR/USD	1.1367	0.000	0.04%
USD/HKD	7.8454	0.002	0.03%
USD/CNY	6.7980	0.019	0.28%

Top Gainers	Last	Change	Change (%)
LSIP	1,440	105	7.87%
AALI	12,875	775	6.40%
LPPF	6,275	275	4.58%
BBCA	27,725	600	2.21%
SMGR	12,975	275	2.17%

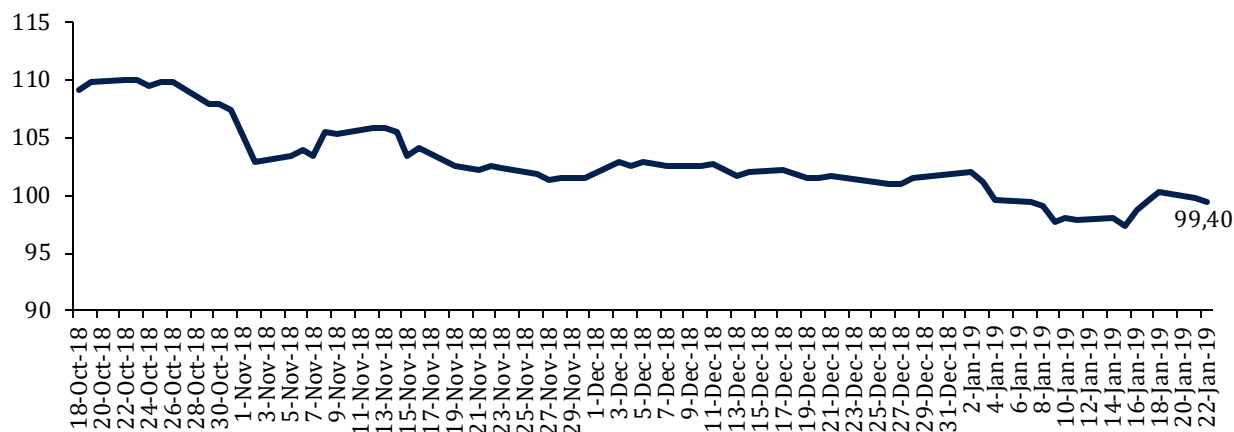
Top Losers	Last	Change	Change (%)
BSDE	1,330	-70	-5.00%
MNCN	825	-35	-4.07%
WIKA	1,830	-70	-3.68%
AKRA	4,590	-160	-3.37%
LPKR	266	-8	-2.92%

Top Value	Last	Change	Change (%)
BBCA	27,725	600	2.21%
BMRI	7,800	-75	-0.95%
TLKM	4,030	10	0.25%
ASII	8,325	-150	-1.77%
BBRI	3,800	-20	-0.52%

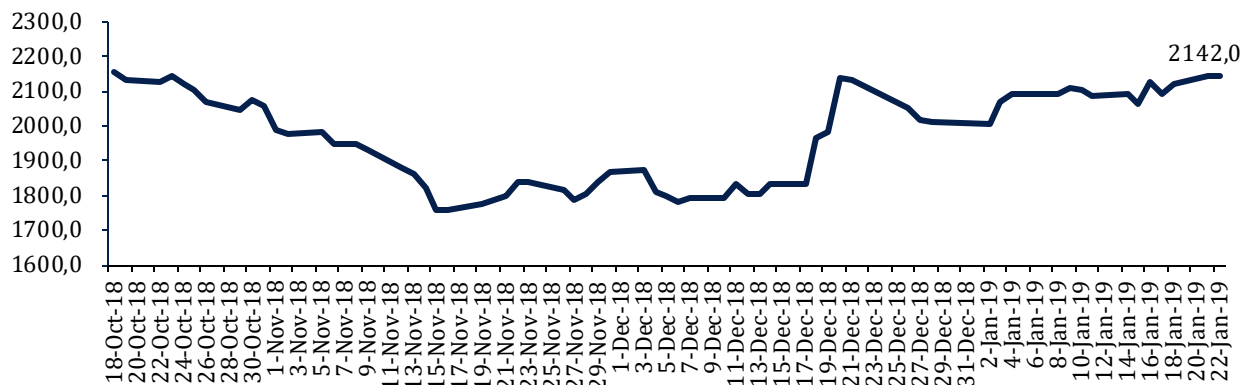
Contact: [Research@arthasekuritas.com](mailto:Research@arthasekuritas.com)

## Commodity Daily Price Movements

### NewCastle Coal Spot Price (US\$/MT)



### MPOC CPO PRICE (in MYR/MT)



## Upcoming Economic Event

Date	Country	Event	Actual	Forecast	Previous
21 Jan 2019	USA	Holiday – Martin Luther King Jr. Day			
24 Jan 2019	USA	Crude Oil Inventories			-2.683M
25 Jan 2019	IDN	New Home Sales		569K	544K

## ADHI 1,700 (-0.58%) INGIN PERBESAR SAHAM DI JDT

PT Adhi Karya Tbk berniat menambah kepemilikan saham di PT Jakarta Tollroad Development, perusahaan pemegang konsensi enam jalan tol dalam kota Jakarta. Saat ini iporsi kepemilikan ADHI pada JTD hanya 3% dan berencana meningkatkan kepemilikan ke 8%. Dengan meningkatkan kepemilikan tersebut, ADHI ingin memperbesar peluangnya dalam mendapatkan kontrak pembangunan di 6 proyek tersebut. Pada tahun 2019 ini, ADHI menargetkan kontrak baru Rp29 triliun (+23% YoY) dimana dapat diperoleh melalui proyek JTD. JTD memiliki konsensi selama 45 tahun sejak 2016 dengan 6 ruas tol yang memiliki panjang 69.6 kilometer.

Sumber: *Bisnis*

## ELSA 368 (+0.54%) CAPEX MENINGKAT SETELAH INCAR BISNIS BARU

PT Elnusa Tbk meningkatkan anggaran belanja modal sebesar 20% menjadi Rp600 miliar pada 2019 dimana sumber dana berasal dari internal dan juga pinjaman. ELSA berencana melakukan investasi pada perlatan yang mendukung pertumbuhan pendapatan pada bidang jasa dan hulu minyak dan gas dan juga jasa distribusi dan logistik energi. Sebelumnya ELSA hanya sebagai operatos jasa, namun pada tahun 2019 ELSA ingin menjadi pemilik aset dan pengelola jasa pada lini downstream.

Sumber: *Bisnis*

## BDMN 8,350 (+0.00%) KAJI MERGER DENGAN BNP

PT Bank Danamon Indonesia Tbk dan PT Bank Nusantara Parahyangan Tbk (BBNP) atau BNP mengaku tengah memproses kajian mengenai rencana penggabungan usaha atau merger. Adapun kedua emiten tersebut memiliki salah satu pemegang saham yang sama, yakni MUFG Bank Ltd.

Sumber: *Investor Daily*

## KINO 3,050 (+5.53%) ANGGARKAN CAPEX RP 250 MILIAR

PT Kino Indonesia Tbk menyiapkan capex sekitar Rp 200 miliar sampai Rp 250 miliar untuk tahun 2019 ini. Sebagian besar sumber dana berasal dari dana hasil IPO yang masih ada serta kas internal. KINO mengatakan tahun ini perusahaan berencana untuk fokus pada sejumlah merek utama, menambah kapasitas produksi, dan meningkatkan ekspor untuk beberapa produk yang potensial. KINO menargetkan kenaikan 25-30% untuk pendapatan dan laba bersih naik sekitar 50%. Karena manajemen melihat penjualan di sektor-sektor *personal care* dan *beverage* naik cukup signifikan di 2018 dimana masih ada beberapa produk dimana permintaan lebih besar dari kapasitas produksi saat ini.

Sumber: *Kontan*

## BMTR 336 (-3.44%) AKAN KANTONGI RP 292 MILIAR DARI PRIVATE PLACEMENT

PT Global Mediacom Tbk segera meraup dana Rp 292,05 miliar di akhir Januari 2019. Dana segar ini berasal dari penambahan modal tanpa hak memesan efek terlebih (PMTHMETD) dahulu alias *private placement*. Total saham yang diterbitkan ini mencapai 811,27 juta saham atau setara dengan 5,71% dari total saham ditempatkan dan disetor BMTR sebelum private placement dan 5,40% setelah private placement. Sedangkan harga pelaksanaannya Rp 360 per saham, lebih tinggi daripada harga penutupan BMTR kemarin pada Rp 336 per saham.

Sumber: *Kontan*

## WIKA Wijaya Karya Tbk (Target Price: 2,000 – 2,050/Share)



Entry Level: 1,690 – 1,730

Stop Loss: 1,780

Mengalami koreksi, menguji support konsolidasi jangka pendek.

## INDY Indika Energy Tbk (Target Price: 2,250 – 2,300/Share)



Entry Level: 1,780 – 1,830

Stop Loss: 2,040

Mengalami koreksi, tertahan di support Fibonacci 50.0%.

**ADRO Adaro Energy Tbk (Target Price: 1,560 - 1,600/Share)**



**Entry Level: 1,360 - 1,400**  
**Stop Loss: 1,440**

Mengalami koreksi, tertahan di support Fibonacci 38.2%.

Stocks	Call	Buy Date	Entry Range	Call Price	Last	Gain/Loss From Call	Target Price Range	Stop Loss
ANTM	HOLD	4 Dec 2018	720 - 740	735	855	+16.33%	880 - 900	800
BBNI	HOLD	28 Dec 2018	8,750 - 8,850	8,800	9,225	+4.83%	9,500 - 9,600	9,150
WIKA	HOLD	3 Jan 2019	1,690 - 1,730	1,715	1,830	+6.71%	2,000 - 2,050	1,780
PTPP	HOLD	3 Jan 2019	1,880 - 1,930	1,910	2,340	+22.51%	2,500 - 2,550	2,280
INDY	HOLD	7 Jan 2019	1,780 - 1,830	1,815	2,130	+17.36%	2,250 - 2,300	2,040
ADRO	HOLD	7 Jan 2019	1,360 - 1,400	1,390	1,470	+5.76%	1,560 - 1,600	1,440
ELSA	HOLD	8 Jan 2019	350 - 360	356	368	+3.37%	380 - 390	344

## Notes

<b>BUY</b>	Indikator teknikal menunjukkan signal beli dengan sentimen netral/positif.
<b>Spec BUY</b>	Indikator teknikal menunjukkan signal beli dengan sentimen negatif, atau Indikator teknikal netral dengan sentimen positif.
<b>HOLD</b>	Indikator teknikal netral dan sentimen netral.
<b>SELL</b>	Indikator teknikal menunjukkan signal jual dengan sentimen netral/negatif.

## Disclaimer

We have based this document on information obtained from sources we believe to be reliable, but we do not make any representation or warranty nor accept any responsibility or liability as to its accuracy, completeness or correctness. Expressions of opinion contained herein are those of Artha Sekuritas Indonesia only and are subject to change without notice. Any recommendation contained in this document does not have regard to the specific investment objectives, financial situation and the particular needs of any specific addressee. This document is for the information of the addressee only and is not to be taken as substitution for the exercise of judgment by the addressee. This document is not and should not be construed as an offer or a solicitation of an offer to purchase or subscribe or sell any securities.



### **PT Artha Sekuritas Indonesia**

### **A Member of the Indonesia Stock Exchange**

Equity Tower, Lt. 22 E-F

Sudirman Central Business District Lot 9

Jalan Jendral Sudirman Kav 52-53

Jakarta Selatan, 12190

Telephone +(62) (21) 515 2338

Fax +(62) (21) 515 2339

Email [cs@arthasekuritas.com](mailto:cs@arthasekuritas.com)

[www.arthasekuritas.com](http://www.arthasekuritas.com)