

IHSG: 6,448.16 (+0.38%)



IHSG Statistics

Vol (Mil Lembar): 11,373

Prev: 6,423.78

Value (Rp Miliar): 8,859

Low - High: 6,409- 6,452

Frequency: 394,750

SUMMARY

IHSG ditutup menguat. IHSG ditutup menguat di level **6,448.16 (+0.38%)**, penguatan didorong oleh sektor Misc Ind **(+1.92%)** dan sektor Finance **(+0.82%)**. Penguatan didorong oleh kondisi global yang positif menjelang laporan keuangan tahunan yang diperkirakan akan mengalami pertumbuhan. Investor asing mencatat pembelian bersih sebesar Rp 928 miliar.

Bursa Amerika Serikat ditutup menguat. Dow Jones ditutup **24,706.35 (+1.38%)**, NASDAQ ditutup **7,157.23 (+1.03%)**, S&P 500 ditutup **2,670.71 (+1.32%)**. Pasar US ditutup menguat pada hari Jumat lalu. Hal ini didukung oleh berita bahwa China menawarkan peningkatan impor dari US ke China selama 6 tahun dalam negosiasi perdagangan. Apabila hal ini terjadi, maka persetujuan tersebut dapat mengurangi defisit anggaran US menjadi 0 pada 2024. Selain itu investor akan lebih berfokus pada laporan keuangan dan juga data ekonomi untuk melihat seberapa mungkin The Fed meningkatkan suku bunga dalam waktu dekat.

IHSG diprediksi menguat

Resistance 2 : 6,479











Resistance 1 : 6,463

Support 1 : 6,420

Support 2 : 6,393

IHSG diprediksi menguat. Sentimen global diperkirakan akan mendorong penguatan, namun secara teknikal candlestick IHSG membentuk doji di area resistance upper Bollinger band sehingga ada potensi mengalami koreksi atau profit taking dalam jangka pendek.

Commodity	Last	Change	Change (%)
Gold	1,281.6	-10.750	-0.83%
Silver	15.399	-0.137	-0.88%
Copper	2.719	0.039	1.46%
Nickel	11,808	225.000	1.94%
Oil (WTI)	53.80	1.730	3.32%
Brent Oil	62.700	1.520	2.48%
Nat Gas	3.482	0.069	2.02%
Coal (ICE)	99.8	-0.550	-0.55%
CPO (Myr)	2,142	21.000	0.99%

Country Index	Last	Change	Change (%)
JCI 	6,448.16	24	0.38%
NIKKEI 	20,666.07	264	1.29%
HSI 	27,090.81	335	1.25%
DJIA 	24,706.35	336	1.38%
NASDAQ 	7,157.23	73	1.03%
S&P 500 	2,670.71	35	1.32%
EIDO 	27.04	0.07	0.26%
FTSE 	6,968.33	133	1.95%
CAC 40 	4,875.93	82	1.70%
DAX 	11,205.54	287	2.63%

Major Currencies	Last	Change	Change (%)
USD/IDR	14,175.00	-5.000	-0.04%
SGD/IDR	10,433.15	-28.700	-0.27%
USD/JPY	109.78	0.540	0.49%
EUR/USD	1.1363	-0.003	-0.31%
USD/HKD	7.8434	0.000	0.01%
USD/CNY	6.7790	0.003	0.04%

Top Gainers	Last	Change	Change (%)
AKRA	4,750	270	6.03%
ITMG	23,100	675	3.01%
ASII	8,475	200	2.42%
SMGR	12,700	275	2.21%
PTPP	2,390	50	2.14%

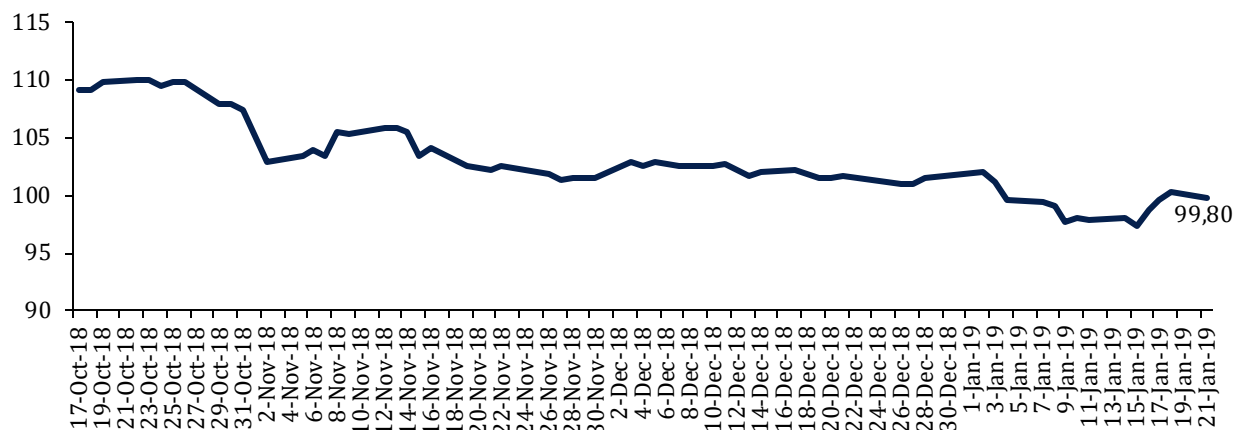
Top Losers	Last	Change	Change (%)
LPKR	274	-8	-2.84%
INKP	12,300	-350	-2.77%
CPIN	8,250	-225	-2.65%
SMRA	970	-20	-2.02%
JSMR	4,900	-100	-2.00%

Top Value	Last	Change	Change (%)
BBCA	27,125	475	1.78%
ASII	8,475	200	2.42%
BBRI	3,820	10	0.26%
TLKM	4,020	30	0.75%
BTPS	1,895	-45	-2.32%

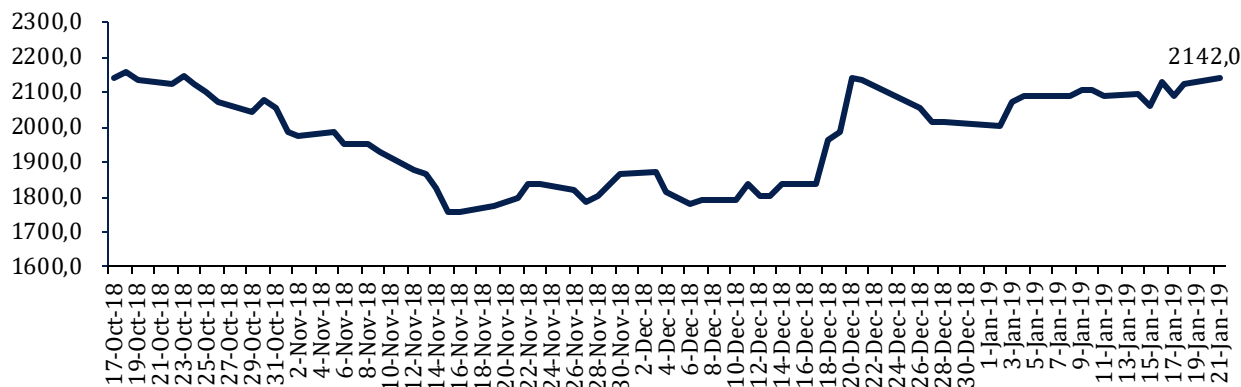
Contact: Research@arthasekuritas.com

Commodity Daily Price Movements

NewCastle Coal Spot Price (US\$/MT)



MPOC CPO PRICE (in MYR/MT)



Upcoming Economic Event

Date	Country	Event	Actual	Forecast	Previous
21 Jan 2019	USA	Holiday – Martin Luther King Jr. Day			
24 Jan 2019	USA	Crude Oil Inventories			-2.683M
25 Jan 2019	IDN	New Home Sales		569K	544K

TOTO 372 (+0.54%) INCAR PERTUMBUHAN 3.5% DI 2019

PT Surya Toto Indonesia Tbk memasang target penjualan Rp2.3 tn pada tahun 2019 (+3.5% YoY). Perusahaan akan berfokus pada pasar ekspor untuk mencapai target penjualan tersebut. Pabrik saniter di Surabaya dengan kapasitas produksi 500.000 unit per tahun sudah mulai produksi untuk memenuhi sebagian permintaan pasar domestik. Perusahaan juga memasang target laba 2019 sebesar Rp390 miliar.

Sumber: *Bisnis*

JPFA 2,160 (+1.36%) PENJUALAN 2018 BERTUMBUH 15.5%

PT Japfa Comfeed Indonesia Tbk mengantongi pendapatan sementara sekitar Rp34 triliun pada 2018 atau tumbuh 15.5% YoY. Sedangkan pada tahun 2017 pendapatan bersih tercatat Rp29.6 triliun dan hanya meningkat 9.38% YoY. Pada tahun 2019 ini JPFA mengalokasikan belanja modal senilai Rp3 triliun untuk kegiatan usaha perunggasan dan 20-25% total capex digunakan untuk pemeliharaan dan perbaikan.

Sumber: *Bisnis*

PSAB 212 (+0.95%) JAJAKI PRIVATE PLACEMENT RP 534.49 MILIAR

PT J Resources Asia Pasifik Tbk berencana menerbitkan saham baru tanpa hak memesan efek terlebih dahulu (non HMETD/private placement) senilai Rp 534.49 miliar. Jumlah saham baru yang akan dijual perseroan sebanyak 2,646,000,000 saham atau 10% dari modal yang ditempatkan dan disetor penuh. Private placement ini memiliki dua tujuan, yakni memperkuat struktur permodalan perusahaan. Selain itu, meningkatkan jumlah saham yang beredar untuk menaikkan likuiditas perdagangan saham perseroan.

Sumber: *Investor Daily*

WIKA 1,900 (+1.06%) TARGETKAN LABA RP 3.01 TRILIUN PADA 2019

PT Wijaya Karya Tbk menargetkan perolehan laba sebesar Rp 3.01 triliun pada 2019. Target tersebut ditopang oleh penjualan yang diproyeksi mencapai Rp 42.13 triliun. Optimisme perseroan tahun ini juga tercermin dari kontrak baru yang ditargetkan tumbuh 32% menjadi Rp 66.74 triliun dibandingkan 2018 yang sebesar Rp 50.65 triliun.

Sumber: *Investor Daily*

SRIL 342 (+0.00%) BUYBACK OBLIGASI OVERSUBSCRIBE 1.46 KALI

PT Sri Rejeki Isman Tbk mengalami kelebihan permintaan (*oversubscribed*) pada pembelian kembali atau *buyback* obligasi global hingga mencapai 1.46 kali. Nilai instrumen yang diterbitkan pada tahun 2016 itu sekitar US\$ 350 juta. Namun, *buyback* hanya dilakukan untuk obligasi sejumlah US\$ 185 juta. Pemegang obligasi yang mengajukan tender mencapai senilai US\$ 271 juta. SRIL menggunakan pinjaman sindikasi sebagai sumber pendanaan *buyback* tersebut.

Sumber: *Kontan*

WIKA Wijaya Karya Tbk (Target Price: 2,000 – 2,050/Share)



Entry Level: 1,690 – 1,730

Stop Loss: 1,780

Bergerak dalam bullish uptrend channel. Mengalami koreksi dalam jangka pendek.

INDY Indika Energy Tbk (Target Price: 2,250 – 2,300/Share)



Entry Level: 1,780 – 1,830

Stop Loss: 2,040

Breakout moving average 50, menguat didukung volume yang tinggi.

ADRO Adaro Energy Tbk (Target Price: 1,560 - 1,600/Share)



Entry Level: 1,360 - 1,400
Stop Loss: 1,440

menguat dalam bullish channel setelah breakout moving average 50.

Stocks	Call	Buy Date	Entry Range	Call Price	Last	Gain/Loss From Call	Target Price Range	Stop Loss
ANTM	HOLD	4 Dec 2018	720 - 740	735	850	+15.65%	880 - 900	800
BBNI	HOLD	28 Dec 2018	8,750 - 8,850	8,800	9,400	+6.82%	9,500 - 9,600	9,150
WIKA	HOLD	3 Jan 2019	1,690 - 1,730	1,715	1,900	+10.79%	2,000 - 2,050	1,780
PTPP	HOLD	3 Jan 2019	1,880 - 1,930	1,910	2,390	+25.13%	2,500 - 2,550	2,280
INDY	HOLD	7 Jan 2019	1,780 - 1,830	1,815	2,180	+20.11%	2,250 - 2,300	2,040
ADRO	HOLD	7 Jan 2019	1,360 - 1,400	1,390	1,485	+6.83%	1,560 - 1,600	1,440
ELSA	HOLD	8 Jan 2019	350 - 360	356	366	+2.81%	380 - 390	344

Notes

BUY	Indikator teknikal menunjukkan signal beli dengan sentimen netral/positif.
Spec BUY	Indikator teknikal menunjukkan signal beli dengan sentimen negatif, atau Indikator teknikal netral dengan sentimen positif.
HOLD	Indikator teknikal netral dan sentimen netral.
SELL	Indikator teknikal menunjukkan signal jual dengan sentimen netral/negatif.

Disclaimer

We have based this document on information obtained from sources we believe to be reliable, but we do not make any representation or warranty nor accept any responsibility or liability as to its accuracy, completeness or correctness. Expressions of opinion contained herein are those of Artha Sekuritas Indonesia only and are subject to change without notice. Any recommendation contained in this document does not have regard to the specific investment objectives, financial situation and the particular needs of any specific addressee. This document is for the information of the addressee only and is not to be taken as substitution for the exercise of judgment by the addressee. This document is not and should not be construed as an offer or a solicitation of an offer to purchase or subscribe or sell any securities.



PT Artha Sekuritas Indonesia

A Member of the Indonesia Stock Exchange

Equity Tower, Lt. 22 E-F

Sudirman Central Business District Lot 9

Jalan Jendral Sudirman Kav 52-53

Jakarta Selatan, 12190

Telephone +(62) (21) 515 2338

Fax +(62) (21) 515 2339

Email cs@arthasekuritas.com

www.arthasekuritas.com