

**IHSG: 6,413.36 (+0.07%)**



## IHSG Statistics

**Vol (Mil Lembar): 13,597**

**Prev: 6,408.78**

**Value (Rp Miliar): 10,075**

**Low - High: 6,385- 6,425**      **Frequency: 516,125**

### SUMMARY

**IHSG ditutup menguat.** IHSG ditutup menguat di level **6,413.36 (+0.07%)**, penguatan didorong oleh sektor Misc Ind **(+1.27%)** dan sektor Infrastruktur **(+1.26%)**. Penguatan didorong sentimen global setelah pemerintah China akan menerapkan kebijakan pemotongan pajak yang lebih besar. Investor masih menunggu perkembangan negosiasi perang dagang China dan US.

**Bursa Amerika Serikat ditutup menguat.** Dow Jones ditutup **24,207.16 (+0.59%)**, NASDAQ ditutup **7,034.69 (+0.15%)**, S&P 500 ditutup **2,616.10 (+0.22%)**. Bursa US ditutup menguat kembali. Trend menguat masih didorong oleh laporan keuangan FY2018 dari perusahaan-perusahaan US, namun investor masih was-was akan terjadi sell off usai dari masa leporan keuangan full year 2018 dan kembali berfokus pada perlambatan ekonomi global. Kecemasan atas kemungkinan US masuk ke dalam masa resesi juga akan membebani investor.

### IHSG diprediksi melemah

**Resistance 2 : 6,447**











**Resistance 1 : 6,430**

**Support 1 : 6,390**

**Support 2 : 6,367**

IHSG diprediksi melemah. Secara teknikal candlestick IHSG membentuk membentuk doji di area resistance upper Bollinger band sehingga berpotensi mengalami koreksi dalam jangka pendek. Pergerakan masih akan dipengaruhi sentimen global dimana investor masih menunggu perkembangan negosiasi perang dagang antara US dan China dan penetapan suku bunga Indonesia.

Commodity	Last	Change	Change (%)
Gold	1,293.1	3.360	0.26%
Silver	15.617	-0.003	-0.02%
Copper	2.669	0.034	1.29%
Nickel	11,608	0.000	0.00%
Oil (WTI)	52.25	0.140	0.27%
Brent Oil	61.290	0.650	1.07%
Nat Gas	3.425	-0.076	-2.17%
Coal (ICE)	99.7	1.000	1.01%
CPO (Myr)	2,090	-40.000	-1.88%

Country Index	Last	Change	Change (%)
JCI 	6,413.36	5	0.07%
NIKKEI 	20,442.75	-113	-0.55%
HSI 	26,902.10	72	0.27%
DJIA 	24,207.16	142	0.59%
NASDAQ 	7,034.69	11	0.15%
S&P 500 	2,616.10	6	0.22%
EIDO 	26.77	0.35	1.32%
FTSE 	6,862.67	-32	-0.47%
CAC 40 	4,810.74	25	0.51%
DAX 	10,931.24	39	0.36%

Major Currencies	Last	Change	Change (%)
USD/IDR	14,122.50	30.000	0.21%
SGD/IDR	10,425.20	36.330	0.35%
USD/JPY	109.04	0.370	0.34%
EUR/USD	1.1399	-0.002	-0.16%
USD/HKD	7.8429	0.000	-0.01%
USD/CNY	6.7568	-0.004	-0.06%

Top Gainers	Last	Change	Change (%)
ANTM	870	50	6.10%
INCO	3,700	210	6.02%
EXCL	2,310	120	5.48%
SCMA	2,010	85	4.42%
MNCN	870	35	4.19%

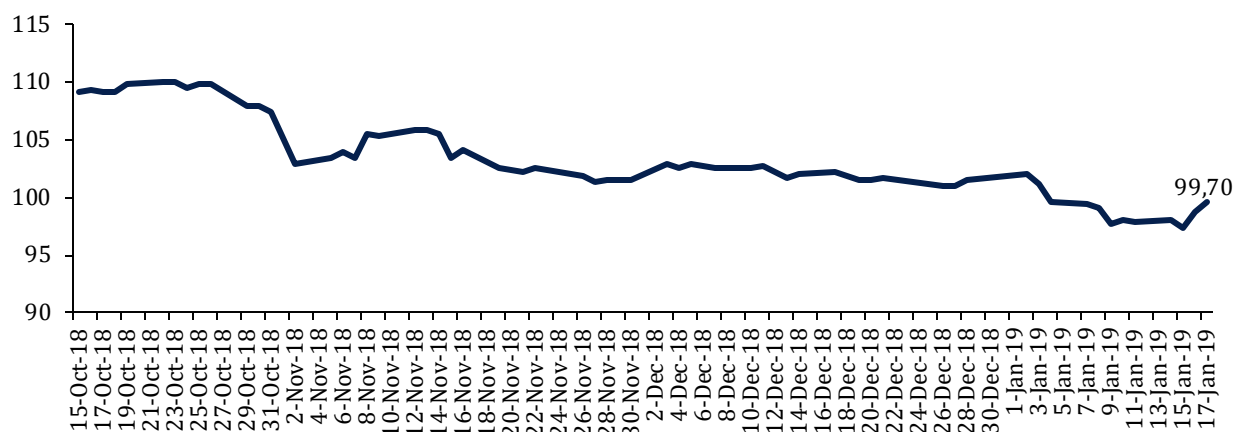
Top Losers	Last	Change	Change (%)
UNVR	47,925	-1875	-3.77%
CPIN	8,325	-275	-3.20%
SMRA	1,015	-25	-2.40%
PTPP	2,380	-50	-2.06%
BSDE	1,480	-30	-1.99%

Top Value	Last	Change	Change (%)
TLKM	3,990	60	1.53%
BBCA	26,425	125	0.48%
PGAS	2,410	90	3.88%
BBRI	3,780	0	0.00%
UNTR	26,050	450	1.76%

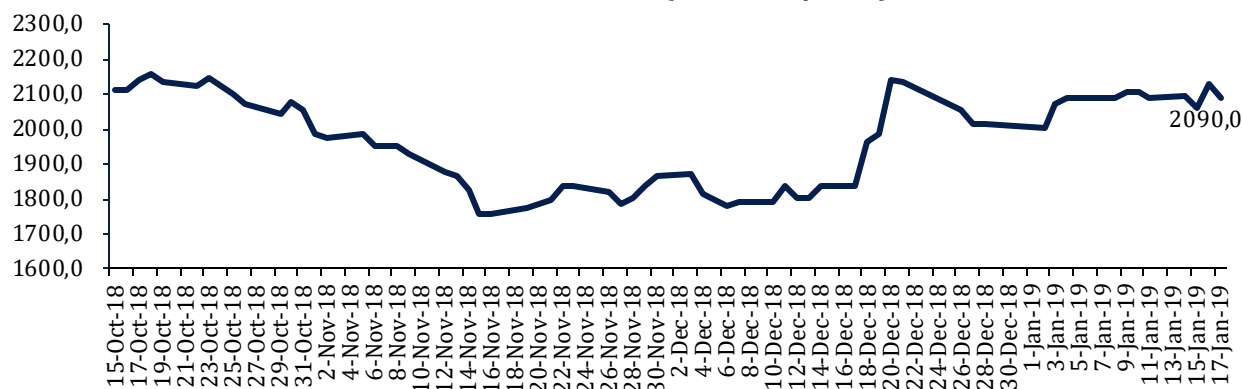
Contact: [Research@arthasekuritas.com](mailto:Research@arthasekuritas.com)

## Commodity Daily Price Movements

### NewCastle Coal Spot Price (US\$/MT)



### MPOC CPO PRICE (in MYR/MT)



## Upcoming Economic Event

Date	Country	Event	Actual	Forecast	Previous
15 Jan 2019	IDN	Trade Balance	-1.10B		-2.05B
16 Jan 2019	USA	Crude Oil Inventories	-2.683M	-2.800M	-1.680M
17 Jan 2019	IDN	Interest Rate Decision			6.00%
18 Jan 2019	USA	OPEC Meeting			

## MAPI 930 (+0.00%) BIDIK KENAIKAN PENJUALAN 2019 SEBESAR 15%

PT Mitra Adiperkasa Tbk menargetkan pertumbuhan penjualan mencapai 15% pada tahun 2019. Di tahun 2019 MAPI menganggarkan belanja modal sebesar Rp800 miliar dari kas internal untuk mencapai pertumbuhan pendapatan sebesar 15%. MAP group dikabarkan bertumbuh sebesar 18% YoY pada tahun 2018 melalui 2,094 toko. MAPI berencana menambah 200 toko dengan luas sekitar 60,000 m2 secara keseluruhan. Sales store sales growth (SSSG) ditargetkan pada 5-6% YoY. Perseroan juga akan melunasi obligasi yang jatuh tempo pada 20 Februari 2019.

Sumber: *Bisnis*

## KINO 2,930 (+2.09%) BIDIK PENJUALAN NAIK 25% DI 2019

PT Kino Indonesia Tbk memasang target pertumbuhan penjualan sebesar 25-30% YoY pada tahun 2019. Pertumbuhan tahun 2018 tercatat sekitar 12% dan mengantongi pendapatan sebesar Rp3.54 triliun. Pertumbuhan di tahun 2019 disebabkan oleh meningkatnya pasar ekspor dan penambahan produk baru. KINO baru saja menjadi pengendali PT Kino Food Indonesia yang sebelumnya dikendalikan oleh Morinaga & Co yang telah ditanda tangani pada tanggal 14 Januari 2019. Nilai transaksi tersebut sebesar Rp74.9 miliar dan KINO menggenggami saham sebesar 80.4%.

Sumber: *Bisnis*

## HRUM 1,740 (+6.10%) JAJAKI LAGI BUYBACK SAHAM

PT Harum Energy Tbk berencana melakukan lagi pembelian kembali (buyback) saham perseroan sebanyak-banyaknya 4.93% dari seluruh modal ditempatkan dan disetor penuh, atau maksimal 133,379,900 saham. pembelian kembali saham dilakukan untuk memberikan fleksibilitas pada perseroan untuk mencapai permodalan yang lebih efisien. Dengan begitu perseroan bisa menurunkan keseluruhan biaya modal dan meningkatkan earning per share dan return to equity secara berkelanjutan.

Sumber: *Investor Daily*

## PTBA 4,380 (+0.00%) MULAI EKSPANSI BISNIS HILIR BATUBARA

PT Bukit Asam Tbk memastikan studi kelayakan (feasibility study/FS) atas dua proyek hilir batu bara perseroan selesai pada awal Maret 2019. Khusus proyek di Peranap, perseroan akan mendirikan perusahaan patungan (joint venture/JV) pada Maret-April 2019 dan pabriknya ditargetkan rampung pada 2021.

Sumber: *Kontan*

## WOOD 605 (-0.81%) SIAPKAN CAPEX RP 200 MILIAR UNTUK TAMBAH KAPASITAS

PT Integra Indocabinet Tbk menganggarkan belanja modal alias *capital expenditure (capex)* sebesar Rp 200 miliar untuk tahun 2019. Belanja modal akan digunakan untuk penambahan kapasitas produksi dan penambahan produk baru. Penambahan kapasitas produksi yang akan dilakukan adalah untuk produk mebel dari kayu rotan dengan kapasitas sebesar 4,950 m3 per tahun dan gesso sebesar 132,000 m3 per tahun. Sementara sebelumnya kapasitas wood rattan sekitar 6,125 m3 per tahun dan gesso sekitar 64,500 m3 per tahun.

Sumber: *Kontan*

## WIKA Wijaya Karya Tbk (Target Price: 2,000 – 2,050/Share)



**Entry Level: 1,690 – 1,730**

**Stop Loss: 1,780**

Bergerak dalam bullish uptrend channel. Mengalami koreksi dalam jangka pendek.

## INDY Indika Energy Tbk (Target Price: 1,970 – 2,040/Share)



**Entry Level: 1,780 – 1,830**

**Stop Loss: 1,750**

Bergerak dalam trend konsolidasi jangka pendek, menguji resistance moving average 50.

**ADRO Adaro Energy Tbk (Target Price: 1,560 - 1,600/Share)**



**Entry Level: 1,360 - 1,400**  
**Stop Loss: 1,440**

Breakout trend konsolidasi jangka pendek dengan volume cukup tinggi.

Stocks	Call	Buy Date	Entry Range	Call Price	Last	Gain/Loss From Call	Target Price Range	Stop Loss
ANTM	HOLD	4 Dec 2018	720 - 740	735	870	+18.37%	880 - 900	800
BBNI	HOLD	28 Dec 2018	8,750 - 8,850	8,800	9,250	+5.11%	9,500 - 9,600	9,150
WIKA	HOLD	3 Jan 2019	1,690 - 1,730	1,715	1,905	+11.08%	2,000 - 2,050	1,780
PTPP	HOLD	3 Jan 2019	1,880 - 1,930	1,910	2,380	+24.61%	2,500 - 2,550	2,280
INDY	HOLD	7 Jan 2019	1,780 - 1,830	1,815	1,935	+6.61%	1,970 - 2,040	1,750
ADRO	HOLD	7 Jan 2019	1,360 - 1,400	1,390	1,460	+5.04%	1,560 - 1,600	1,440
ELSA	HOLD	8 Jan 2019	350 - 360	356	372	+4.49%	380 - 390	344

## Notes

<b>BUY</b>	Indikator teknikal menunjukkan signal beli dengan sentimen netral/positif.
<b>Spec BUY</b>	Indikator teknikal menunjukkan signal beli dengan sentimen negatif, atau Indikator teknikal netral dengan sentimen positif.
<b>HOLD</b>	Indikator teknikal netral dan sentimen netral.
<b>SELL</b>	Indikator teknikal menunjukkan signal jual dengan sentimen netral/negatif.

## Disclaimer

We have based this document on information obtained from sources we believe to be reliable, but we do not make any representation or warranty nor accept any responsibility or liability as to its accuracy, completeness or correctness. Expressions of opinion contained herein are those of Artha Sekuritas Indonesia only and are subject to change without notice. Any recommendation contained in this document does not have regard to the specific investment objectives, financial situation and the particular needs of any specific addressee. This document is for the information of the addressee only and is not to be taken as substitution for the exercise of judgment by the addressee. This document is not and should not be construed as an offer or a solicitation of an offer to purchase or subscribe or sell any securities.



**PT Artha Sekuritas Indonesia**

**A Member of the Indonesia Stock Exchange**

Equity Tower, Lt. 22 E-F

Sudirman Central Business District Lot 9

Jalan Jendral Sudirman Kav 52-53

Jakarta Selatan, 12190

Telephone +(62) (21) 515 2338

Fax +(62) (21) 515 2339

Email [cs@arthasekuritas.com](mailto:cs@arthasekuritas.com)

[www.arthasekuritas.com](http://www.arthasekuritas.com)