

**IHSG: 6,336.11 (-0.39%)**



## IHSG Statistics

**Vol (Mil Lembar): 10,284**

**Prev: 6,361.47**

**Value (Rp Miliar): 7,759**

**Low - High: 6,302- 6,359**      **Frequency: 445,770**

### SUMMARY

**IHSG ditutup melemah.** IHSG ditutup menguat di level **6,336.11 (-0.39%)**, pelemahan didorong oleh sektor Misc Ind **(-1.24%)** dan sektor Basic Ind **(-0.81%)**. Pelemahan didorong kekhawatiran investor diakibatkan melambatnya ekonomi China dan menunggu perkembangan pemberhentian parilis pemerintah US.

**Bursa Amerika Serikat ditutup melemah.** Dow Jones ditutup **23,908.84 (-0.36%)**, NASDAQ ditutup **6,905.91 (-0.94%)**, S&P 500 ditutup **2,582.61 (-0.53%)**. Para investor mengkhawatirkan data ekonomi terbaru yang menunjukkan ekspor dan impor secara tidak terduga melemah di China. Ekspor China secara keseluruhan pada bulan Desember turun 4,4% dibandingkan tahun sebelumnya. Ini adalah penurunan bulanan terbesar dalam dua tahun terakhir. Impor China juga secara tak terduga mengalami kontraksi di Desember, turun 7,6%, yang merupakan penurunan terbesar sejak Juli 2016.

### IHSG diprediksi melemah

**Resistance 2 : 6,389**











**Resistance 1 : 6,362**

**Support 1 : 6,305**

**Support 2 : 6,375**

IHSG diprediksi melemah. Secara teknikal pergerakan IHSG tertahan di resistance upper Bollinger band dan indikator stochastic bergerak di area overbought mengindikasikan akan ada pelemahan dalam jangka pendek. Pergerakan masih akan dipengaruhi sentimen global & rilis data neraca perdagangan.

Commodity	Last	Change	Change (%)
Gold	1,291.6	3.960	0.31%
Silver	15.688	0.032	0.20%
Copper	2.632	-0.030	-1.13%
Nickel	11,398	-65.000	-0.57%
Oil (WTI)	50.69	-0.900	-1.74%
Brent Oil	59.300	-1.180	-1.95%
Nat Gas	3.631	0.532	17.17%
Coal (ICE)	97.4	-0.700	-0.71%
CPO (Myr)	2,062	-31.000	-1.48%

Country Index	Last	Change	Change (%)
JCI 	6,336.12	-25	-0.40%
NIKKEI 	20,289.50	-70	-0.35%
HSI 	26,298.33	-369	-1.38%
DJIA 	23,908.84	-87	-0.36%
NASDAQ 	6,905.91	-66	-0.94%
S&P 500 	2,582.61	-14	-0.53%
EIDO 	26.32	-0.15	-0.57%
FTSE 	6,855.02	-63	-0.91%
CAC 40 	4,762.75	-19	-0.39%
DAX 	10,855.91	-32	-0.29%

Major Currencies	Last	Change	Change (%)
USD/IDR	14,124.00	79.000	0.56%
SGD/IDR	10,435.94	56.840	0.55%
USD/JPY	108.24	-0.310	-0.29%
EUR/USD	1.1473	0.000	0.03%
USD/HKD	7.8425	0.003	0.04%
USD/CNY	6.7681	0.005	0.08%

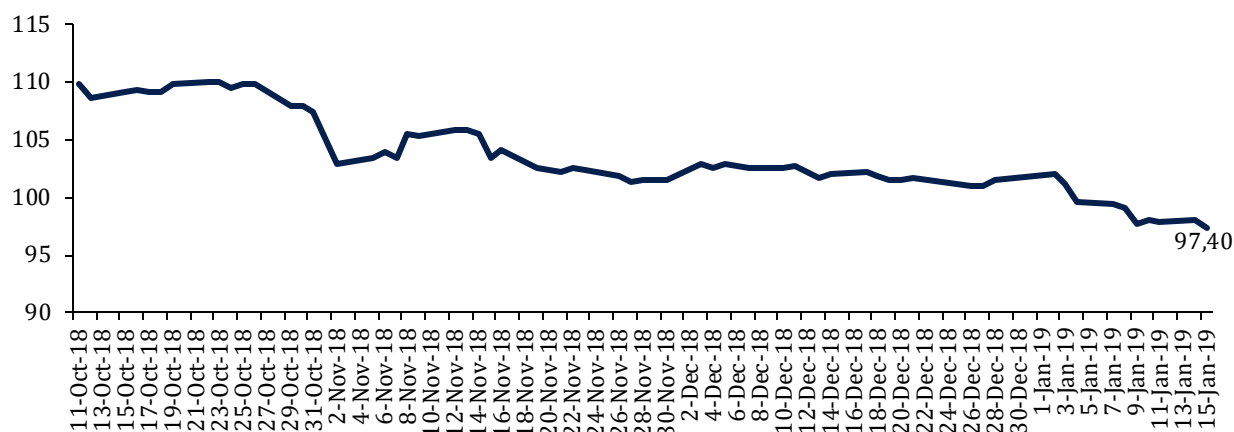
Top Gainers	Last	Change	Change (%)
MNCN	820	60	7.89%
PTPP	2,240	100	4.67%
SRIL	348	6	1.75%
AALI	12,625	200	1.61%
BBRI	3,790	60	1.61%

Top Losers	Last	Change	Change (%)
UNTR	26,000	-1800	-6.47%
EXCL	2,110	-90	-4.09%
ELSA	12	-12	-50.00%
SCMA	2,200	-45	-2.00%
JSMR	27,800	-110	-0.39%

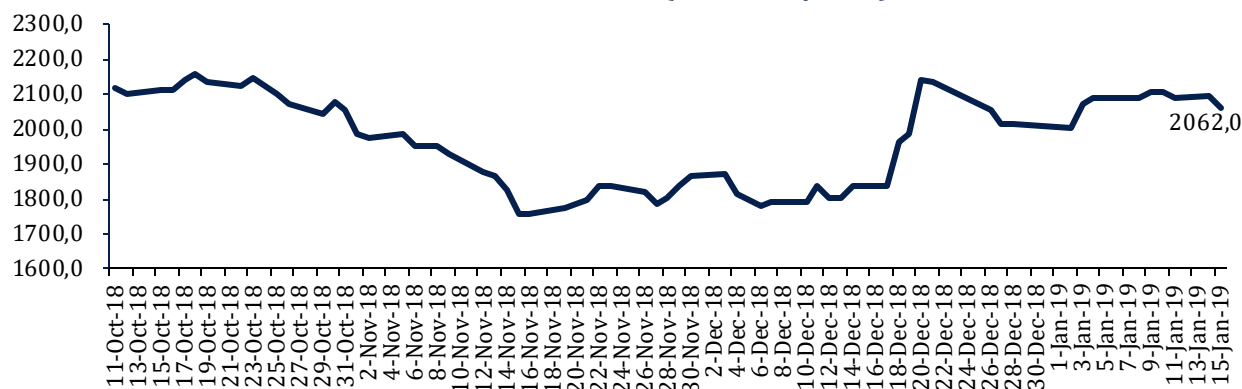
Top Value	Last	Change	Change (%)
UNTR	26,000	-1,800	-6.47%
BBCA	26,000	-250	-0.95%
BBRI	3,790	60	1.61%
ASII	8,150	-150	-1.81%
BMRI	7,700	0	0.00%

## Commodity Daily Price Movements

### NewCastle Coal Spot Price (US\$/MT)



### MPOC CPO PRICE (in MYR/MT)



## Upcoming Economic Event

Date	Country	Event	Actual	Forecast	Previous
15 Jan 2019	IDN	Trade Balance			-2.05B
16 Jan 2019	USA	Crude Oil Inventories		-2.800M	-1.680M
17 Jan 2019	IDN	Interest Rate Decision			6.00%
18 Jan 2019	USA	OPEC Meeting			

## YELO 388 (+2.65%) GANDENG TOKOPEDIA DAN LOKET

PT Yelooo Integra Datanet Tbk. menggandeng Tokopedia dan LOKET sebagai mitra bisnisnya pada awal tahun ini. kerja sama dengan membuka *official store* di Tokopedia dapat memberikan peluang bagi perseroan untuk memperluas penawaran layanannya. Selain menyediakan layanan penyewaan modem ke luar negeri dan tiket atraksi di luar negeri, Passpod kini menjadi partner untuk penjualan tiket untuk mendukung bisnis inbound traveler ke Indonesia lewat LOKET.

Sumber: *Bisnis*

## WEGE 256 (-0.78%) BIDIK ORDER BOOK TUMBUH 37.4%

PT Wijaya Karya Bangunan Gedung Tbk. membidik pertumbuhan kontrak dihadapi atau *order book* 37.4% secara tahunan pada 2019. *order book* itu terdiri atas kontrak baru Rp11.98 triliun dan *carry over* senilai Rp10.8 triliun. komposisi perolehan kontrak baru 2019 direncanakan berasal dari pemerintah 33%, BUMN 31%, dan swasta 36%. Tipe proyek yang disasar WEGE pada 2019 terdiri atas *office* 24%, *public facilities* 30%, *residential* 35% sedangkan sisanya porsi komersial.

Sumber: *Bisnis*

## TAXI 90 (+0.00%) JUAL ASET RP 112.15 MILIAR

PT Express Transindo Utama Tbk melalui anak usahanya, PT Express Jakarta Jaya, menjual enam bidang tanah di Bekasi, Jawa Barat, kepada PT Kualitas Qunci Makmur. Nilai penjualan tanah tersebut mencapai Rp 112.15 miliar. Hasil penjualan tanah ini seluruhnya digunakan untuk melunasi sebagian utang Express Group dan berdampak mengurangi beban bunga keuangan.

Sumber: *Investor Daily*

## DILD 326 (-2.97%) KANTONGI STANDBY LOAN UNTUK BAYAR OBLIGASI JATUH TEMPO

PT Intiland Development Tbk memiliki utang yang akan jatuh tempo senilai Rp 428 miliar pada 29 Juni 2019 mendatang. DILD lebih memilih untuk melunasi obligasinya yang jatuh tempo pada akhir Juni nanti lewat skema *refinancing* atau pinjaman bank. DILD sudah memiliki *standby loan* sindikasi dari bank BNI dan BCA dengan bunga sebesar 10,5%.

Sumber: *Kontan*

## WSKT 1,975 (+0.76%) SIAP BAYAR OBLIGASI JATUH TEMPO

PT Waskita Karya Tbk yang punya utang jatuh tempo senilai Rp 2 triliun pada 10 Juni 2019. Manajemen WIKA menyatakan pihaknya masih *wait and see* untuk melunasi obligasi yang bakal jatuh tempo pada awal Juni mendatang, entah dengan *refinancing* atau dilunasi dari kas internal, semua tergantung dari kondisi *market* hingga Juni 2019. Jumlah kas WSKT hingga akhir 2018 lalu sebesar Rp 8 triliun sehingga mereka tak khawatir untuk melunasi obligasi yang bakal jatuh tempo di tahun ini.

Sumber: *Kontan*

## WIKA Wijaya Karya Tbk (Target Price: 2,000 – 2,050/Share)



**Entry Level: 1,690 – 1,730**

**Stop Loss: 1,780**

Bergerak dalam bullish uptrend channel. Mengalami koreksi dengan volume yang kecil.

## INDY Indika Energy Tbk (Target Price: 1,970 – 2,040/Share)



**Entry Level: 1,780 – 1,830**

**Stop Loss: 1,750**

Bergerak dalam trend konsolidasi jangka pendek, menguji resistance moving average 50.

**ADRO Adaro Energy Tbk (Target Price: 1,440 - 1,490/Share)**



**Entry Level: 1,360 - 1,400**  
**Stop Loss: 1,330**

Bergerak dalam trend konsolidasi jangka pendek.

Stocks	Call	Buy Date	Entry Range	Call Price	Last	Gain/Loss From Call	Target Price Range	Stop Loss
ANTM	HOLD	4 Dec 2018	720 - 740	735	780	+6.12%	800 - 820	710
BBNI	HOLD	28 Dec 2018	8,750 - 8,850	8,800	8,875	+0.85%	9,100 - 9,200	8,650
WIKA	HOLD	3 Jan 2019	1,690 - 1,730	1,715	1,865	+8.75%	2,000 - 2,050	1,780
PTPP	HOLD	3 Jan 2019	1,880 - 1,930	1,910	2,240	+17.28%	2,250 - 2,300	2,040
INDY	HOLD	7 Jan 2019	1,780 - 1,830	1,815	1,925	+6.06%	1,970 - 2,040	1,750
ADRO	HOLD	7 Jan 2019	1,360 - 1,400	1,390	1,410	+1.44%	1,440 - 1,490	1,330
ELSA	HOLD	8 Jan 2019	350 - 360	356	362	+1.69%	380 - 390	344

## Notes

<b>BUY</b>	Indikator teknikal menunjukkan signal beli dengan sentimen netral/positif.
<b>Spec BUY</b>	Indikator teknikal menunjukkan signal beli dengan sentimen negatif, atau Indikator teknikal netral dengan sentimen positif.
<b>HOLD</b>	Indikator teknikal netral dan sentimen netral.
<b>SELL</b>	Indikator teknikal menunjukkan signal jual dengan sentimen netral/negatif.

## Disclaimer

We have based this document on information obtained from sources we believe to be reliable, but we do not make any representation or warranty nor accept any responsibility or liability as to its accuracy, completeness or correctness. Expressions of opinion contained herein are those of Artha Sekuritas Indonesia only and are subject to change without notice. Any recommendation contained in this document does not have regard to the specific investment objectives, financial situation and the particular needs of any specific addressee. This document is for the information of the addressee only and is not to be taken as substitution for the exercise of judgment by the addressee. This document is not and should not be construed as an offer or a solicitation of an offer to purchase or subscribe or sell any securities.



**PT Artha Sekuritas Indonesia**

**A Member of the Indonesia Stock Exchange**

Equity Tower, Lt. 22 E-F

Sudirman Central Business District Lot 9

Jalan Jendral Sudirman Kav 52-53

Jakarta Selatan, 12190

Telephone +(62) (21) 515 2338

Fax +(62) (21) 515 2339

Email [cs@arthasekuritas.com](mailto:cs@arthasekuritas.com)

[www.arthasekuritas.com](http://www.arthasekuritas.com)