

IHSG: 6,221.01 (+0.64%)



IHSG Statistics

Vol (Mil Lembar): 10,841

Prev: 6,181.18

Value (Rp Miliar): 7,567

Low - High: 6,176 - 6,221 **Frequency: 388,913**

SUMMARY

IHSG ditutup menguat. IHSG ditutup menguat di level **6,221.01 (+0.64%)**, penguatan didorong oleh sektor properti **(+2.69%)** dan sektor Konsumer **(+1.61%)**. Penguatan didorong oleh peningkatan aktivitas transaksi setelah masa liburan selesai. Penguatan rupiah pada akhir sesi perdagangan juga mendorong penguatan IHSG.

Bursa Amerika Serikat ditutup melemah. Dow Jones ditutup **22,686.22 (-2.83%)**, NASDAQ ditutup **6,463.50 (-3.04%)**, S&P 500 ditutup **2,447.89 (-2.48%)**. Saham US mengalami penurunan tajam dimana index Dow Jones menurun sebanyak 660 poin dan S&P 500 sebanyak 2.47%. Penurunan ini dipengaruhi oleh perusahaan Apple yang memberikan peringatan keras bahwa ekonomi dunia akan melambat dan terutama di China, maka semua bisnis milik US yang berada di China akan terus mengalami kerugian selama perang dagang terus berlangsung. Hingga saat ini investor masih menanti perkembangan dari persetujuan antara US dan China dari gencatan selama 90 hari yang disetujui sejak akhir tahun 2018. Hal ini mendorong sentimen negatif secara global.

IHSG diprediksi menguat

Resistance 2 : 6,251











Resistance 1 : 6,236

Support 1 : 6,191

Support 2 : 6,161

IHSG diprediksi menguat. Secara teknikal pergerakan IHSG masih berada dalam rentang bullish channel dan penguatan didorong volume yang cukup tinggi. Aktivitas perdagangan lebih tinggi setelah masa liburan selesai. Investor juga akan mengantisipasi data Non-farm payroll Amerika Serikat yang akan segera dirilis.

| Commodity | Last | Change | Change (%) |
|------------|---------|--------|------------|
| Gold | 1,295.3 | 9.340 | 0.73% |
| Silver | 15.803 | 0.154 | 0.98% |
| Copper | 2,578 | -0.045 | -1.72% |
| Nickel | 10,880 | 52.500 | 0.48% |
| Oil (WTI) | 46.91 | 0.370 | 0.80% |
| Brent Oil | 55.600 | 0.690 | 1.26% |
| Nat Gas | 2,920 | -0.038 | -1.28% |
| Coal (ICE) | 99.6 | -1.500 | -1.48% |
| CPO (Myr) | 2,090 | 20.000 | 0.97% |

| Country Index | Last | Change | Change (%) |
|---|-----------|--------|------------|
| JCI  | 6,221.01 | 40 | 0.64% |
| NIKKEI  | 19,297.50 | -717 | -3.58% |
| HSI  | 25,064.36 | -66 | -0.26% |
| DJIA  | 22,686.22 | -660 | -2.83% |
| NASDAQ  | 6,463.50 | -202 | -3.04% |
| S&P 500  | 2,447.89 | -62 | -2.48% |
| EIDO  | 24.94 | -0.29 | -1.15% |
| FTSE  | 6,692.66 | -42 | -0.62% |
| CAC 40  | 4,611.49 | -78 | -1.66% |
| DAX  | 10,416.66 | -164 | -1.55% |

| Major Currencies | Last | Change | Change (%) |
|------------------|-----------|---------|------------|
| USD/IDR | 14,410.00 | -40.000 | -0.28% |
| SGD/IDR | 10,558.71 | -7.630 | -0.07% |
| USD/JPY | 107.8500 | 0.420 | 0.39% |
| EUR/USD | 1.1390 | 0.008 | 0.66% |
| USD/HKD | 7,8313 | -0.003 | -0.04% |
| USD/CNY | 6,8721 | 0.010 | 0.15% |

| Top Gainers | Last | Change | Change (%) |
|-------------|-------|--------|------------|
| WSKT | 1,885 | 125 | 7.10% |
| JSMR | 4,570 | 280 | 6.53% |
| ASRI | 330 | 20 | 6.45% |
| LPKR | 268 | 16 | 6.35% |
| BSDE | 1,320 | 65 | 5.18% |

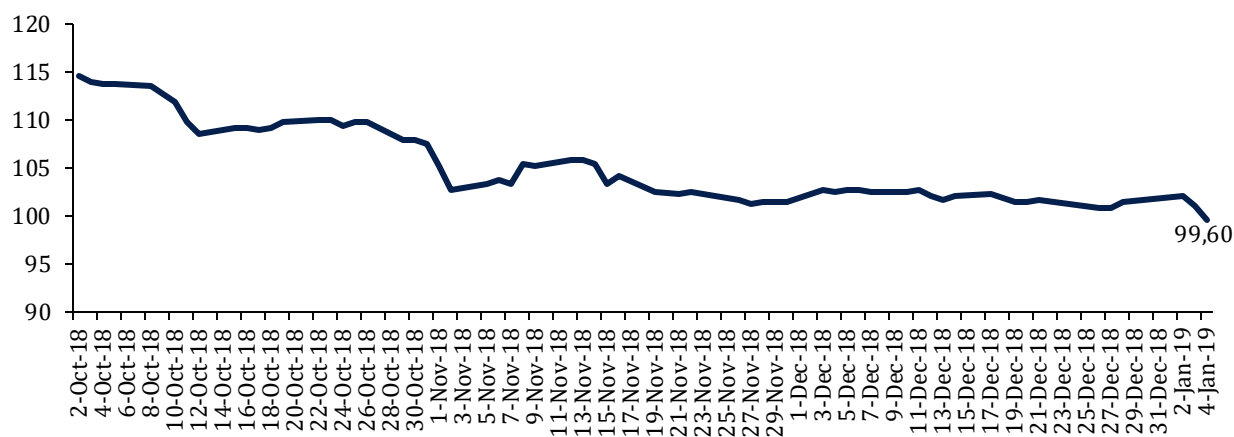
| Top Losers | Last | Change | Change (%) |
|------------|--------|--------|------------|
| INCO | 3,070 | -90 | -2.85% |
| BMRI | 7,175 | -150 | -2.05% |
| PTBA | 4,160 | -80 | -1.89% |
| INKP | 11,300 | -200 | -1.74% |
| BBCA | 25,900 | -300 | -1.15% |

| Top Value | Last | Change | Change (%) |
|-----------|--------|--------|------------|
| BBCA | 25,900 | -300 | -1.15% |
| BBRI | 3,620 | 10 | 0.28% |
| TLKM | 3,740 | 10 | 0.27% |
| MABA | 191 | -21 | -9.91% |
| BMRI | 7,175 | -150 | -2.05% |

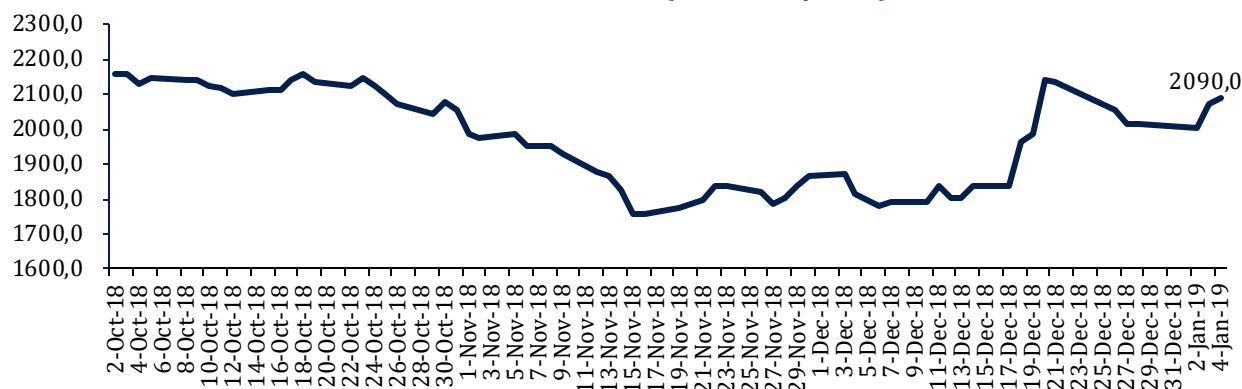
Contact: Research@arthasekuritas.com

Commodity Daily Price Movements

NewCastle Coal Spot Price (US\$/MT)



MPOC CPO PRICE (in MYR/MT)



Upcoming Economic Event

| Date | Country | Event | Actual | Forecast | Previous |
|-------------|---------|--------------------------|--------|----------|----------|
| 31 Dec 2018 | IDN | Holiday – New Year’s Eve | | | |
| 1 Jan 2019 | IDN | Holiday – New Year’s Day | | | |
| 2 Jan 2019 | IDN | Inflation (YoY) (Dec) | 3.13% | 2.98% | 3.23% |
| 4 Jan 2019 | USA | Nonfarm Payrolls (Dec) | | 177K | 155K |
| | USA | Fed Chair Powell Speaks | | | |

SMSM 1,395 (+1.08%) BIDIK PENDAPATAN NAIK 15% PADA 2019

PT Selamat Sempurna Tbk. mengincar kenaikan penjualan sepanjang tahun 2019 naik 15% YoY didukung oleh tahun politik yang diyakini mengerek permintaan komponen perseroan. Target tersebut lebih tinggi dibanding pertumbuhan penjualan periode 2018 yaitu hanya 10% YoY. Pertumbuhan juga mendapat dorongan dari adanya peradng dagang antara US dan China karena mayoritas produknya ekspor sehingga mendapat keuntungan dari pelemahan Rupiah.

Sumber: *Bisnis*

SMRA 840 (+4.34%) BIDIK MARKETING SALES RP 4 TRILIUN DI 2019

PT Summarecon Agung Tbk memproyeksikan raihan *marketing sales* hingga akhir tahun 2019 dapat mencapai Rp 4 Tn yang akan didorong dari 6 lokasi yaitu Serpong, Bekasi, Bandung, Kelapa Gading, Makassar dan Karawang. Hingga saat ini SMRA masih memiliki tanah seluas 2,048.07 Ha yang belum dikembangkan. SMRA berencana untuk meluncurkan township di Bogor pada tahun 2019 dan masih optimis di tengah pemilihan presiden di tahun ini

Sumber: *Bisnis*

CMPP 264 (+24.53%) TERBITKAN PERPETUAL BOND US\$ 80 JUTA

PT Air Asia Indonesia Tbk akan menerbitkan perpetual bond senilai US\$ 80 juta atau setara Rp 1.17 triliun, yang akan diserap oleh induk usaha yakni AirAsia Bhd sebagai pemegang sekuritas. Surat utang tersebut mencerminkan 50% dari ekuitas perseroan berdasarkan laporan keuangan 2017. penerbitan surat utang ini diberikan pada Indonesia Air Asia (IAA) agar total ekuitas dalam laporan keuangan konsolidasi 2018 bisa positif, sesuai kebijakan Kementerian Perhubungan. Dana ini juga digunakan untuk membayar tagihan-tagihan penting yang sudah jatuh tempo dan tertagih berdasarkan surat peringatan beberapa vendor

Sumber: *Investor Daily*

TAXI 90 (+0.00%) TAWARKAN 73.02% SAHAM KEPADA PEMEGANG OBLIGASI

PT Express Transindo Utama Tbk berencana memberikan porsi 73.02% saham kepada para investor obligasi I tahun 2014. Untuk mewujudkan hal tersebut, emiten transportasi ini berniat menambah modal dengan skema tanpa hak memesan efek terlebih dahulu (non-HMETD) senilai Rp 1 triliun. Perseroan akan mengkonversi utang senilai Rp 400 miliar menjadi saham dan porsi Rp 600 miliar menjadi obligasi konversi tanpa bunga,

Sumber: *Investor Daily*

PPRE 328 (+1.86%) ANGGARKAN BELANJA MODAL HINGGA 1.5 TRILIUN

PT PP Presisi Tbk menganggarkan *capital expenditure* (capex) sebesar Rp 1 triliun-Rp 1,5 triliun pada tahun ini. PPRE akan menggunakan capex untuk membiayai pembelian alat berat dan membiayai akusisi."Rinciannya 70% untuk alat berat dan 30% untuk akusisi anoganik yakni *soil improvement* dan pondasi. PPRE menargetkan pendapatan tahun 2019 sebesar Rp 4 triliun-Rp 4,5 triliun. Sementara untuk tahun 2018 silam estimasi pendapatan perusahaan Rp 3 triliun-Rp 3,5 triliun.

Sumber: *Kontan*

WIKA Wijaya Karya Tbk (Target Price: 1,800 – 1,850/Share)



Entry Level: 1,690 – 1,730

Stop Loss: 1,660

Rebound setelah mengalami koreksi dan tertahan di area support. Berpeluang menguat hingga resistance upper Bollinger Band.

PTPP PP Tbk (Target Price: 2,000 – 2,050/Share)



Entry Level: 1,880 – 1,930

Stop Loss: 1,860

Rebound setelah mengalami koreksi dan tertahan di area Support didorong dengan volume yang tinggi. Indikator stochastic membentuk goldencross disekitar area oversold mengindikasikan akan melanjutkan penguatan.

PTBA BukitAsam Tbk (Target Price: 4,450 – 4,550/Share)



Entry Level: 4,220 – 4,300

Stop Loss: 4,190

Breakdown support konsolidasi jangka pendek. Sell/Cut Loss.

| Stocks | Call | Buy Date | Entry Range | Call Price | Last | Gain/Loss From Call | Target Price Range | Stop Loss |
|--------|------|-------------|---------------|------------|-------|---------------------|--------------------|-----------|
| ANTM | HOLD | 4 Dec 2018 | 720 - 740 | 735 | 750 | +2.04% | 800 - 820 | 710 |
| PTBA | SELL | 27 Dec 2018 | 4,220 - 4.300 | 4,290 | 4,160 | -3.03% | 4,450 - 4,550 | 4,190 |
| BBNI | BUY | 28 Dec 2018 | 8,750 - 8,850 | 8,800 | 8,725 | -0.85% | 9,100 - 9,200 | 8,650 |
| EXCL | BUY | 28 Dec 2018 | 1,960 - 2,030 | 2,000 | 2,020 | +1.00% | 2,180 - 2,240 | 1,930 |
| WIKA | HOLD | 3 Jan 2019 | 1,690 - 1,730 | 1,715 | 1,795 | +4.66% | 1,800 - 1,850 | 1,660 |
| PTPP | HOLD | 3 Jan 2019 | 1,880 - 1,930 | 1,910 | 1,975 | +3.40% | 2,000 - 2,050 | 1,860 |

Notes

| | |
|-----------------|---|
| BUY | Indikator teknikal menunjukkan signal beli dengan sentimen netral/positif. |
| Spec BUY | Indikator teknikal menunjukkan signal beli dengan sentimen negatif, atau Indikator teknikal netral dengan sentimen positif. |
| HOLD | Indikator teknikal netral dan sentimen netral. |
| SELL | Indikator teknikal menunjukkan signal jual dengan sentimen netral/negatif. |

Disclaimer

We have based this document on information obtained from sources we believe to be reliable, but we do not make any representation or warranty nor accept any responsibility or liability as to its accuracy, completeness or correctness. Expressions of opinion contained herein are those of Artha Sekuritas Indonesia only and are subject to change without notice. Any recommendation contained in this document does not have regard to the specific investment objectives, financial situation and the particular needs of any specific addressee. This document is for the information of the addressee only and is not to be taken as substitution for the exercise of judgment by the addressee. This document is not and should not be construed as an offer or a solicitation of an offer to purchase or subscribe or sell any securities.



PT Artha Sekuritas Indonesia

A Member of the Indonesia Stock Exchange

Equity Tower, Lt. 22 E-F

Sudirman Central Business District Lot 9

Jalan Jendral Sudirman Kav 52-53

Jakarta Selatan, 12190

Telephone +(62) (21) 515 2338

Fax +(62) (21) 515 2339

Email cs@arthasekuritas.com

www.arthasekuritas.com