

**IHSG: 6,181.18 (-0.22%)**



## IHSG Statistics

**Vol (Mil Lembar): 15,264**

**Prev: 6,194.50**

**Value (Rp Miliar): 7,479**

**Low - High: 6,164 - 6,205**      **Frequency: 300,079**

### SUMMARY

**IHSG ditutup melemah.** IHSG ditutup melemah di level **6,181.18 (-0.22%)**, pelemahan didorong oleh sektor mining (-1.61%) dan sektor Basic Ind (-1.04%). Pergerakan dipengaruhi penurunan Manufacturing PMI China ke level 49.7 dibandingkan bulan sebelumnya di level 50.2. Data inflasi Indonesia yang cukup stabil mampu menopang sehingga pelemahan cukup terbatas.

**Bursa Amerika Serikat ditutup menguat.** Dow Jones ditutup **23,346.24 (+0.08%)**, NASDAQ ditutup **6,665.94 (+0.46%)**, S&P 500 ditutup **2,510.03 (+0.13%)**. Bursa saham US ditutup menguat tipis dimana hal ini didorong oleh para investor yang ingin mengambil kesempatan dari harga saham yang telah jatuh cukup dalam. Namun, dalam jangka panjang sepertinya investor masih memiliki kecemasan atas perlambatan ekonomi global terutama dari data IHS Markit manufacturing PMI yang tercatat mengalami penurunan hingga terendah 15 bulan terakhir pada bulan Desember 2018 dan juga data PMI Eropa yang menurun drastis, serta PMI China yang tercatat hanya pada 49.7 menunjukkan kontraksi.

### IHSG diprediksi melemah

**Resistance 2 : 6,224**











**Resistance 1 : 6,202**

**Support 1 : 6,161**

**Support 2 : 6,142**

IHSG diprediksi melemah. Secara teknikal formasi candlestick IHSG membentuk formasi evening star mengindikasikan akan terjadi pelemahan dalam jangka pendek. Namun pelemahan diprediksi terbatas dikarenakan optimisme investor pada awal tahun perdagangan yang diperkirakan akan ada January Effect.

Commodity	Last	Change	Change (%)
Gold	1,285.9	3.120	0.24%
Silver	15.550	0.010	0.06%
Copper	2,591	-0.040	-1.52%
Nickel	10,828	150.000	1.40%
Oil (WTI)	45.80	0.390	0.86%
Brent Oil	54.690	0.890	1.65%
Nat Gas	2.961	0.021	0.71%
Coal (ICE)	101.1	-0.950	-0.93%
CPO (Myr)	2,070	66.000	3.29%

Country Index	Last	Change	Change (%)
JCI 	6,181.18	-13	-0.22%
NIKKEI 	20,014.77	-63	-0.31%
HSI 	25,130.35	-715	-2.77%
DJIA 	23,346.24	19	0.08%
NASDAQ 	6,665.94	31	0.46%
S&P 500 	2,510.03	3	0.13%
EIDO 	25.23	0.41	1.65%
FTSE 	6,734.23	6	0.09%
CAC 40 	4,689.39	-41	-0.87%
DAX 	10,580.19	21	0.20%

Major Currencies	Last	Change	Change (%)
USD/IDR	14,450.00	70.000	0.49%
SGD/IDR	10,566.34	15.690	0.15%
USD/JPY	107.3400	-2.240	-2.04%
EUR/USD	1.1315	-0.016	-1.35%
USD/HKD	7.8347	0.003	0.04%
USD/CNY	6.8621	-0.016	-0.24%

Top Gainers	Last	Change	Change (%)
PTPP	1,910	105	5.82%
MEDC	720	35	5.11%
WSKT	1,760	80	4.76%
PGAS	2,210	90	4.25%
WIKA	1,715	60	3.63%

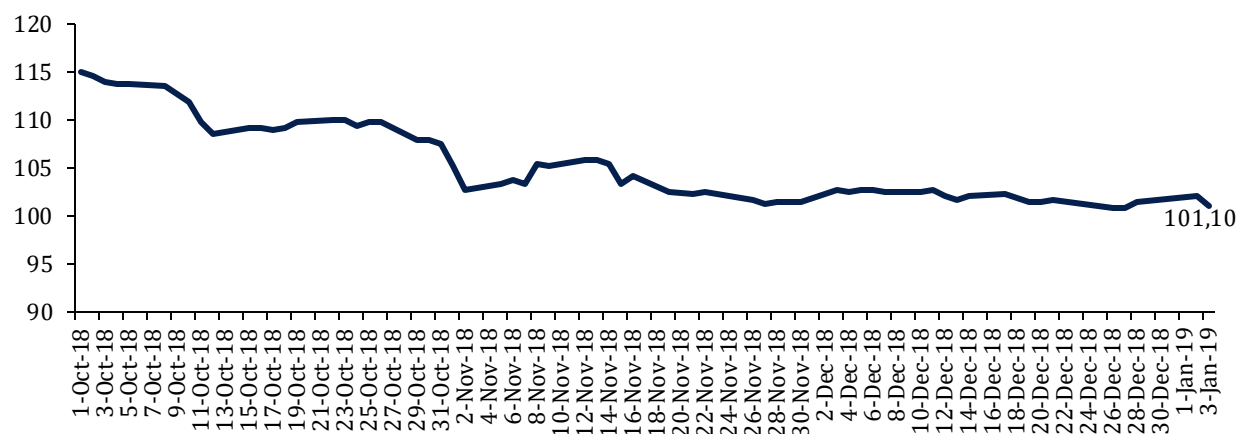
Top Losers	Last	Change	Change (%)
SSMS	1,200	-50	-4.00%
CPIN	6,950	-275	-3.81%
ANTM	740	-25	-3.27%
INCO	3,160	-100	-3.07%
INDF	7,275	-175	-2.35%

Top Value	Last	Change	Change (%)
PGAS	2,210	90	4.25%
BBRI	3,610	-50	-1.37%
BBCA	26,200	200	0.77%
POOL	4,810	-265	-5.22%
BMRI	7,325	-50	-0.68%

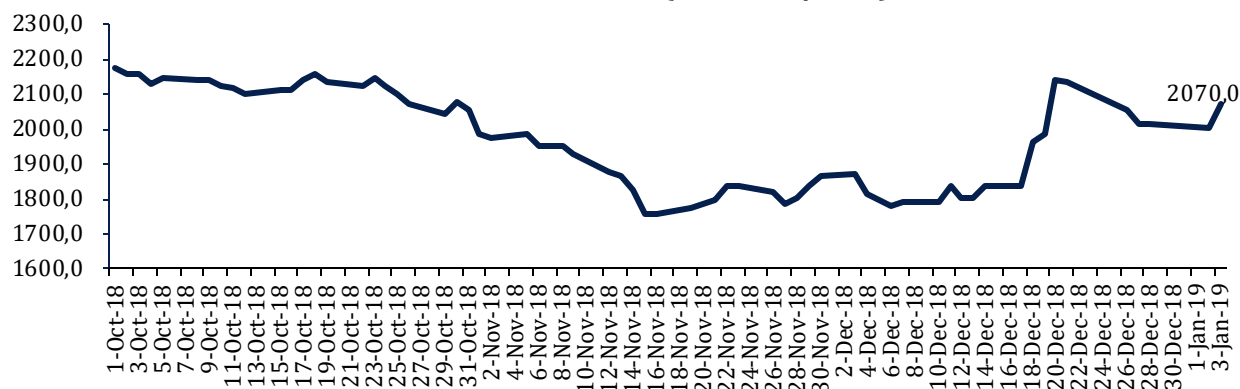
Contact: [Research@arthasekuritas.com](mailto:Research@arthasekuritas.com)

## Commodity Daily Price Movements

### NewCastle Coal Spot Price (US\$/MT)



### MPOC CPO PRICE ( in MYR/MT)



## Upcoming Economic Event

Date	Country	Event	Actual	Forecast	Previous
31 Dec 2018	IDN	Holiday – New Year’s Eve			
1 Jan 2019	IDN	Holiday – New Year’s Day			
2 Jan 2019	IDN	Inflation (YoY) (Dec)	3.13%	2.98%	3.23%
4 Jan 2019	USA	Nonfarm Payrolls (Dec)		177K	155K
	USA	Fed Chair Powell Speaks			

## ARNA 418 (-0.47%) INCAR PERTUMBUHAN 8-10% PADA 2019

PT Arwana Citramulia Tbk. menargetkan penjualan tumbuh 8 - 10% pada 2019 yang didorong oleh penambahan kapasitas produksi di Ogan Komeng Ilir, Sumatera Selatan. Sedangkan secara kinerja pada tahun 2018 ARNA berhasil mencapai target penjualan sebesar Rp1.9 triliun dan laba bersih Rp150 miliar. Sepanjang 2018 ARNA mengatakan tren penjualan meningkat pada semester II/2018. Sedangkan permintaan keramik meningkat di Pulau Sumatera sehingga hal tersebut mendorong ekspansi pabrik di wilayah tersebut.

Sumber: *Bisnis*

## KIJA 268 (-2.89%) AJAK PEMERINTAH BANGUN TANGGUL DAN PEMECAH OMBAK

PT Kawasan Industri Jababeka Tbk, mengajak pemerintah untuk membangun tanggul dan pemecah ombak di Kawasan Ekonomi Khusus Tanjung Lesung, Banten, setelah terjadinya tsunami Selat Sunda yang melanda kawasan tersebut pada 22 Desember 2018. Selain pembangunan Tanggul, KIJA juga menyarankan untuk membangun shelter untuk tempat perlindungan serta peringatan dini agar orang bisa bersiap jika terjadi bencana. Dalam Tsunami tersebut KIJA mengalami kerugian sebesar Rp150 miliar.

Sumber: *Bisnis*

## INDY 1,540 (-2.84%) MERAH PINJAMAN SINDIKASI RP 1 TRILIUN

PT Indika Energy Tbk meraih pinjaman sindikasi bank senilai US\$ 75 juta atau setara Rp 1 triliun dengan tingkat suku bunga London Interbank Offered Rate (LIBOR) plus 1.85% per tahun. Kreditor atas pinjaman sindikasi tersebut adalah ICICI Bank Ltd, MUFG Bank Ltd, dan PT Bank Mandiri Tbk (BMRI). dana tersebut akan dialokasikan untuk membiayai pengembangan bisnis anak usaha, membangun, memiliki, dan mengoperasikan dermaga. Kredit sindikasi tersebut juga dialokasikan untuk membiayai ekspansi anak usahanya terkait terminal penyimpanan bahan bakar.

Sumber: *Investor Daily*

## MEDC 720 (+5.11%) JAJAKI AKUISISI OPHIR ENERGY

PT Medco Energi Internasional Tbk melalui Medco Energi Global Pte Ltd berencana mengakuisisi Ophir Energy Plc, perusahaan eksplorasi dan produksi migas berbasis di London dan tercatat di Bursa Efek London. Ophir Energy memiliki aset operasi dan non-operasi di Afrika, Asia, dan Meksiko. Medco Energi Global memiliki waktu hingga 28 Januari 2019 untuk melakukan pengumuman atas kepastian dari penawaran untuk membeli saham Ophir Energy.

Sumber: *Investor Daily*

## JSMR 4,290 (+0.23%) SIAPKAN BELANJA MODAL RP 27 TRILIUN DI 2019

PT Jasa Marga Tbk menyiapkan belanja modal tahun 2019 sebesar Rp 27 triliun. JSMR menyiapkan belanja modal sebesar itu karena di tahun depan ada beberapa target penambahan pengoperasian jalan tol diantaranya jalan tol Jakarta Outer Ring Road 2 sepanjang 35,5 kilometer (km), Kunciran - Serpong 11,20 km, Serpong - Cinere 10,1 km, Jakarta - Cikampek II Elevated 36,4 km, dan tol Pandaan- Malang sepanjang 38,48 km.

Sumber: *Kontan*

## WIKA Wijaya Karya Tbk (Target Price: 1,800 – 1,850/Share)



**Entry Level: 1,690 – 1,730**

**Stop Loss: 1,660**

Rebound setelah mengalami koreksi dan tertahan di area support. Berpeluang menguat hingga resistance upper Bollinger Band.

## PTPP PP Tbk (Target Price: 2,000 – 2,050/Share)



**Entry Level: 1,880 – 1,930**

**Stop Loss: 1,860**

Rebound setelah mengalami koreksi dan tertahan di area support. Berpeluang menguat hingga resistance upper Bollinger Band.

**PTBA BukitAsam Tbk (Target Price: 4,450 – 4,550/Share)**



**Entry Level: 4,220 – 4,300**

**Stop Loss: 4,190**

Rebound setelah mengalami koreksi dan tertahan disekitar area support.

Stocks	Call	Buy Date	Entry Range	Call Price	Last	Gain/Loss From Call	Target Price Range	Stop Loss
ANTM	HOLD	4 Dec 2018	720 - 740	735	740	+0.68%	800 - 820	710
PTBA	BUY	27 Dec 2018	4,220 - 4.300	4,290	4,240	-1.17%	4,450 - 4,550	4,190
BBNI	BUY	28 Dec 2018	8,750 - 8,850	8,800	8,725	-0.85%	9,100 - 9,200	8,650
EXCL	BUY	28 Dec 2018	1,960 - 2,030	2,000	1,980	-1.00%	2,180 - 2,240	1,930
WIKA	BUY	3 Jan 2019	1,690 - 1,730	1,715	1,715	+0.00%	1,800 - 1,850	1,660
PTPP	BUY	3 Jan 2019	1,880 - 1,930	1,910	1,910	+0.00%	2,000 - 2,050	1,860

## Notes

<b>BUY</b>	Indikator teknikal menunjukkan signal beli dengan sentimen netral/positif.
<b>Spec BUY</b>	Indikator teknikal menunjukkan signal beli dengan sentimen negatif, atau Indikator teknikal netral dengan sentimen positif.
<b>HOLD</b>	Indikator teknikal netral dan sentimen netral.
<b>SELL</b>	Indikator teknikal menunjukkan signal jual dengan sentimen netral/negatif.

## Disclaimer

We have based this document on information obtained from sources we believe to be reliable, but we do not make any representation or warranty nor accept any responsibility or liability as to its accuracy, completeness or correctness. Expressions of opinion contained herein are those of Artha Sekuritas Indonesia only and are subject to change without notice. Any recommendation contained in this document does not have regard to the specific investment objectives, financial situation and the particular needs of any specific addressee. This document is for the information of the addressee only and is not to be taken as substitution for the exercise of judgment by the addressee. This document is not and should not be construed as an offer or a solicitation of an offer to purchase or subscribe or sell any securities.



**PT Artha Sekuritas Indonesia**

**A Member of the Indonesia Stock Exchange**

Equity Tower, Lt. 22 E-F

Sudirman Central Business District Lot 9

Jalan Jendral Sudirman Kav 52-53

Jakarta Selatan, 12190

Telephone +(62) (21) 515 2338

Fax +(62) (21) 515 2339

Email [cs@arthasekuritas.com](mailto:cs@arthasekuritas.com)

[www.arthasekuritas.com](http://www.arthasekuritas.com)