

**IHSG: 6,190.64 (+1.03%)**



## IHSG Statistics

**Vol (Mil Lembar): 21,273**

**Prev: 6,127.85**

**Value (Rp Miliar): 9,727**

**Low - High: 6,157 - 6,191**      **Frequency: 381,610**

### SUMMARY

**IHSG ditutup menguat.** IHSG ditutup menguat di level **6,190.64 (+1.03%)**, penguatan didorong oleh sektor Basic Ind **(+1.37%)** dan sektor Mining **(+1.34%)**. Penguatan didorong oleh bursa Amerika yang rebound setelah melemah beberapa hari terakhir. Nilai tukar rupiah yang menguat juga menjadi faktor pendorong.











**Bursa Amerika Serikat ditutup menguat.** Dow Jones ditutup **23,138.82 (+1.14%)**, NASDAQ ditutup **6,579.49 (+0.38%)**, S&P 500 ditutup **2,488.83 (+0.86%)**. Bursa saham US ditutup menguat dimana Dow Jones mencapai 250 poin dan menutup kerugian 600 poin dari posisi terendahnya pada hari itu. Namun tekanan dari global masih terus berlanjut. President Trump memutuskan untuk melarang perusahaan US dari penggunaan alat internet yang diproduksi oleh perusahaan China Huawei dan ZTE. Perintah ini muncul saat US dan China akan menandatangani perjanjian dagang permanen. Sedangkan bursa Asia cukup volatile mengikuti pergerakan wallstreet. Yang perlu diperhatikan adalah respon dari Presiden China terhadap President Trump saat bursa China nanti dibuka.

### IHSG diprediksi menguat

**Resistance 2 : 6,213**  
**Resistance 1 : 6,201**  
**Support 1 : 6,167**  
**Support 2 : 6,145**

IHSG diprediksi menguat. Secara teknikal pergerakan IHSG berhasil menembus resistance dengan volume transaksi yang cukup tinggi. Fenomena santaclaus rally dan windowdressing diperkirakan juga akan menjadi faktor pendorong penguatan IHSG pada hari perdagangan terakhir di tahun 2018.

Commodity	Last	Change	Change (%)
Gold	1,274.8	7.830	0.62%
Silver	15.295	0.172	1.14%
Copper	2.683	-0.017	-0.63%
Nickel	10,718	-195.000	-1.79%
Oil (WTI)	45.41	-0.810	-1.75%
Brent Oil	53.550	-0.920	-1.69%
Nat Gas	3.526	-0.017	-0.48%
Coal (ICE)	101.6	0.550	0.54%
CPO (Myr)	2,012	-5.000	-0.25%

Country Index	Last	Change	Change (%)
JCI 	6,190.64	63	1.02%
NIKKEI 	20,077.62	751	3.88%
HSI 	25,478.88	-173	-0.67%
DJIA 	23,138.82	260	1.14%
NASDAQ 	6,579.49	25	0.38%
S&P 500 	2,488.83	21	0.86%
EIDO 	24.68	-0.01	-0.04%
FTSE 	6,584.68	-101	-1.52%
CAC 40 	4,598.61	-28	-0.60%
DAX 	10,381.51	-252	-2.37%

Major Currencies	Last	Change	Change (%)
USD/IDR	14,561.70	-13.300	-0.09%
SGD/IDR	10,638.70	15.130	0.14%
USD/JPY	110.8400	-0.520	-0.47%
EUR/USD	1.1431	0.008	0.69%
USD/HKD	7.8313	0.003	0.04%
USD/CNY	6.8663	-0.019	-0.28%

Top Gainers	Last	Change	Change (%)
LPPF	6,100	275	4.72%
ICBP	10,700	450	4.39%
CPIN	7,150	275	4.00%
INCO	3,230	120	3.86%
MEDC	690	25	3.76%

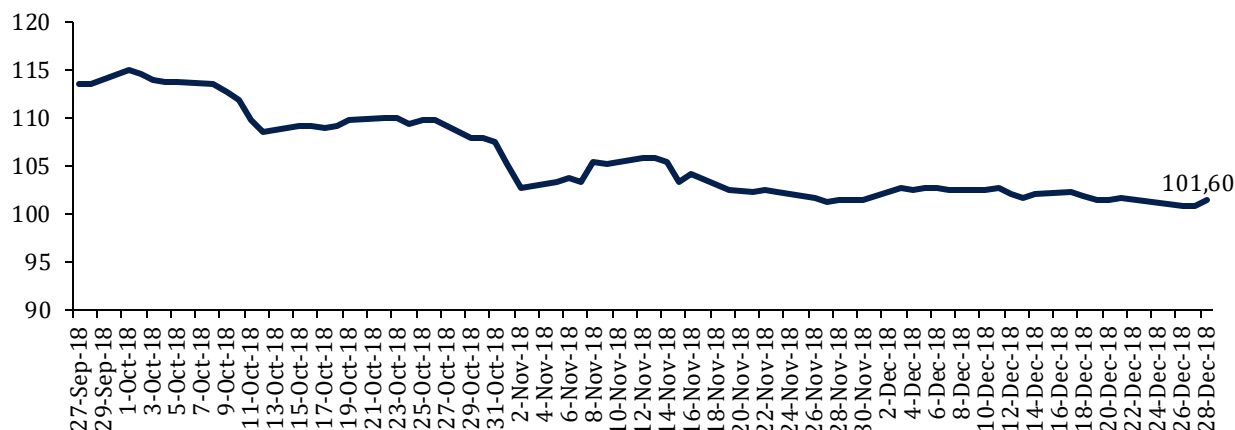
Top Losers	Last	Change	Change (%)
MNCN	705	-10	-1.40%
WIKA	1,670	-20	-1.18%
AALI	11,725	-125	-1.05%
ASRI	312	-2	-0.64%
BBCA	25,975	-150	-0.57%

Top Value	Last	Change	Change (%)
BBCA	25,975	-150	-0.57%
BBRI	3,660	60	1.67%
ASII	8,225	100	1.23%
POOL	4,690	100	2.18%
TLKM	3,750	20	0.54%

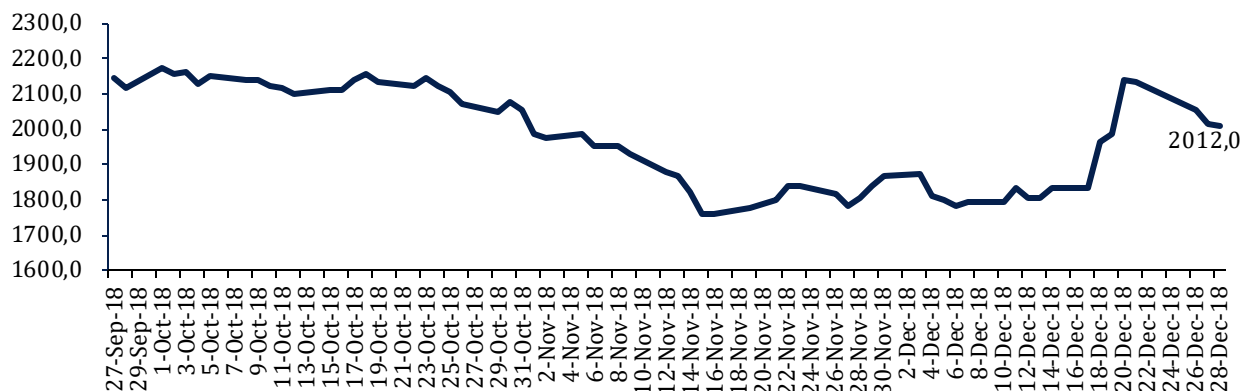
Contact: [Research@arthasekuritas.com](mailto:Research@arthasekuritas.com)

## Commodity Daily Price Movements

### NewCastle Coal Spot Price (US\$/MT)



### MPOC CPO PRICE (in MYR/MT)



## Upcoming Economic Event

Date	Country	Event	Actual	Forecast	Previous
24 Dec 2018	IDN	Holiday - Christmas Eve			
25 Dec 2018	IDN	Holiday - Christmas			
28 Dec 2018	IDN	Money Supply (YoY) (Nov)			7.20%
	USA	Crude Oil Inventories (MoM)		-2.437M	-0.497M

## **BDMN 7,550 (+3.78%) TARGETKAN PERTUMBUHAN HINGGA 10% DI 2019**

PT Bank Danamon Tbk menargetkan pertumbuhan sekitar 8% sampai 10% tahun depan. Angka ini sejalan dengan proyeksi pertumbuhan industri yang juga di kisaran 8%-10%. Tahun depan, perusahaan akan fokus melakukan efisiensi di segmen yang menjadi fokus perusahaan, yaitu UKM dan pembiayaan perumahan (mortgage).

Sumber: *IQplus*

## **ANTM 770 (+0.00%) RAIH PENGHARGAAN CGPI 2017**

PT Aneka Tambang Tbk kembali meraih penghargaan sebagai Perusahaan Sangat Terpercaya (The Most Trusted Company) berdasarkan penilaian Corporate Governance Perception Index (CGPI) dalam ajang Indonesia The Most Trusted Companies Award 2018 yang penghargaannya diserahkan pada 19 Desember 2018. ANTM memperoleh penilaian CGPI Award sebagai The Most Trusted Company untuk ke-10 kali semenjak tahun 2008 serta merupakan satu-satunya perusahaan yang telah mengikuti program riset dan peneringkatan CGPI selama 17 tahun berturut-turut.

Sumber: *IQplus*

## **UNSP 108 (+3.85%) RAIH PINJAMAN RP 623.3M MELALUI ANAK USAHA**

PT Nibung Arthamulia, anak usaha PT Bakrie Sumatera Plantations Tbk, menerima pinjaman dari PT Biofuel Indo Sumatera senilai Rp 623.35 miliar. Kredit ini diberikan untuk jangka dua tahun dengan bunga 9% per tahun. Pinjaman akan digunakan untuk keperluan modal kerja perseroan dan anak-anak perusahaan. Adapun jangka waktu pinjaman adalah dua tahun dan dapat diperpanjang sesuai kesepakatan. Transaksi ini merupakan transaksi afiliasi yang tidak mengandung unsur benturan kepentingan.

Sumber: *Investor Daily*

## **MARK 1,995 (+0.76%) AKAN STOCK SPLIT 1:5**

Pemegang saham PT Mark Dynamics Indonesia Tbk menyetujui rencana pemecahan nilai nominal saham (stock split) 1:5 dalam Rapat Umum Pemegang Saham Luar Biasa (RUPSLB). Dengan persetujuan ini, nilai nominal saham perseroan yang tadinya Rp 100 per saham menjadi Rp 20 per saham. Pemecahan ini otomatis akan meningkatkan jumlah saham beredar yang tadinya sebanyak 760,000,062 saham akan menjadi 3,800,000,310 saham.

Sumber: *Investor Daily*

## **INDY 1,590 (+0.63%) LAKUKAN TRANSAKSI AFILIASI**

PT Indika Energy Tbk pada 21 Desember 2018 melalui anak usahanya yakni PT Petrosea Tbk telah melakukan penandatanganan jual beli saham atas PT Karingau Gapura Terminal Energi. PTRO melakukan penandatanganan dengan PT Interport Mandiri Abadi (IMA) terkait aksi PTRO yang melepas kepemilikan saham di PT Karingau Gapura Terminal Energi kepada IMA sebanyak 1.250 saham atau 25% dari modal disetor. Total harga penjualan sebesar Rp 1,26 miliar kepada IMA.

Sumber: *Kontan*

## BBNI Bank Negara Indonesia Tbk (Target Price: 9,100 – 9,200/Share)



**Entry Level: 8,750 – 8,850**

**Stop Loss: 8,650**

Breakout resistance dan indikator stochastic membentuk goldencross mengindikasikan akan melanjutkan penguatan.

## EXCLXL Axiata Tbk (Target Price: 2,180 – 2,240/Share)



**Entry Level: 1,960 – 2,030**

**Stop Loss: 1,930**

Bergerak di sekitar support trend konsolidasi jangka pendek. Candlestick membentuk formasi bullish harami mengindikasikan ada potensi penguatan.

**PTBA BukitAsam Tbk (Target Price: 4,450 – 4,550/Share)**



**Entry Level: 4,220 – 4,300**

**Stop Loss: 4,190**

Rebound setelah mengalami koreksi dan tertahan disekitar area support.

Stocks	Call	Buy Date	Entry Range	Call Price	Last	Gain/Loss From Call	Target Price Range	Stop Loss
ANTM	HOLD	4 Dec 2018	720 - 740	735	770	+4.76%	800 - 820	710
PTBA	BUY	27 Dec 2018	4,220 - 4.300	4,290	4,290	+0.00%	4,450 - 4,550	4,190
BBNI	BUY	28 Dec 2018	8,750 - 8,850	8,800	8,800	+0.00%	9,100 - 9,200	8,650
EXCL	BUY	28 Dec 2018	1,960 - 2,030	2,000	2,000	+0.00%	2,180 - 2,240	1,930

## Notes

<b>BUY</b>	Indikator teknikal menunjukkan signal beli dengan sentimen netral/positif.
<b>Spec BUY</b>	Indikator teknikal menunjukkan signal beli dengan sentimen negatif, atau Indikator teknikal netral dengan sentimen positif.
<b>HOLD</b>	Indikator teknikal netral dan sentimen netral.
<b>SELL</b>	Indikator teknikal menunjukkan signal jual dengan sentimen netral/negatif.

## Disclaimer

We have based this document on information obtained from sources we believe to be reliable, but we do not make any representation or warranty nor accept any responsibility or liability as to its accuracy, completeness or correctness. Expressions of opinion contained herein are those of Artha Sekuritas Indonesia only and are subject to change without notice. Any recommendation contained in this document does not have regard to the specific investment objectives, financial situation and the particular needs of any specific addressee. This document is for the information of the addressee only and is not to be taken as substitution for the exercise of judgment by the addressee. This document is not and should not be construed as an offer or a solicitation of an offer to purchase or subscribe or sell any securities.



### PT Artha Sekuritas Indonesia

### A Member of the Indonesia Stock Exchange

Equity Tower, Lt. 22 E-F

Sudirman Central Business District Lot 9

Jalan Jendral Sudirman Kav 52-53

Jakarta Selatan, 12190

Telephone +(62) (21) 515 2338

Fax +(62) (21) 515 2339

Email [cs@arthasekuritas.com](mailto:cs@arthasekuritas.com)

[www.arthasekuritas.com](http://www.arthasekuritas.com)