

IHSG: 6,127.85 (-0.58%)



IHSG Statistics

Vol (Mil Lembar): 15,814

Prev: 6,163.60

Value (Rp Miliar): 11,542

Low - High: 6,094 - 6,145 **Frequency: 333,941**

SUMMARY

IHSG ditutup melemah. IHSG ditutup menguat di level **6,127.85 (-0.58%)**, pelemahan didorong oleh sektor misc ind **(-2.82%)** dan sektor Agri **(-2.17%)**. Pelemahan didorong melemahnya bursa global setelah bursa Amerika Serikat turun cukup dalam diakibatkan indikasi resesi.

Bursa Amerika Serikat ditutup menguat. Dow Jones ditutup **22,878.45 (+4.98%)**, NASDAQ ditutup **6,554.35 (+5.84%)**, S&P 500 ditutup **2,467.70 (+4.96%)**. Saham US ditutup menguat secara keseluruhan dengan pendapatan lebih dari 4% dalam sehari perdagangan setelah mengalami penurunan tajam pada beberapa sesi sebelumnya. Namun peningkatan ini terlihat hanya bersifat sementara karena masih ada beberapa hal yang memberikan sentimen negatif seperti ketidaksetujuan Presiden Trump terhadap The Fed dan juga US Government Shutdown sejak minggu lalu. Sehingga kami belum melihat ada sentimen positif secara fundamental yang memberikan dorongan pada bursa US untuk menguat jangka panjang. Namun secara global, kami yakin sentimen masih akan positif terhadap bursa saham untuk mengejar fenomena *santaclaus rally*.

IHSG diprediksi melemah

Resistance 2 : 6,171











Resistance 1 : 6,149

Support 1 : 6,099

Support 2 : 6,071

IHSG diprediksi melemah. Pelemahan diakibatkan adanya ketidakpastian global dikarenakan indikasi resesi semakin terlihat setelah semakin menipisnya spread antara yield obligasi AS 3 bulan dan 10 tahun. Namun, secara historical setiap akhir tahun pergerakan IHSG cenderung akan menguat didorong oleh windowdressing.

Commodity	Last	Change	Change (%)
Gold	1,269.3	13.250	1.05%
Silver	15.113	0.411	2.80%
Copper	2.701	0.027	1.01%
Nickel	10,913	40.000	0.37%
Oil (WTI)	46.59	1.000	2.19%
Brent Oil	55.190	1.370	2.55%
Nat Gas	3.419	-0.048	-1.38%
Coal (ICE)	101.0	0.000	0.00%
CPO (Myr)	2,017	-38.000	-1.85%

Country Index	Last	Change	Change (%)
JCI 	6,127.85	-36	-0.58%
NIKKEI 	19,327.06	171	0.89%
HSI 	25,651.38	-102	-0.40%
DJIA 	22,878.45	1,086	4.98%
NASDAQ 	6,554.35	361	5.84%
S&P 500 	2,467.70	117	4.96%
EIDO 	24.69	0.78	3.26%
FTSE 	6,685.99	-35	-0.52%
CAC 40 	4,626.39	-68	-1.45%
DAX 	10,633.82	23	0.21%

Major Currencies	Last	Change	Change (%)
USD/IDR	14,609.50	54.500	0.37%
SGD/IDR	10,613.20	14.940	0.14%
USD/JPY	111.2200	0.770	0.70%
EUR/USD	1.1361	-0.004	-0.34%
USD/HKD	7.8285	-0.004	-0.05%
USD/CNY	6.8991	0.000	0.00%

Top Gainers	Last	Change	Change (%)
CPIN	6,875	225	3.38%
LPKR	252	4	1.61%
GGRM	84,100	1,275	1.54%
PTBA	4,290	60	1.42%
BBCA	26,125	275	1.06%

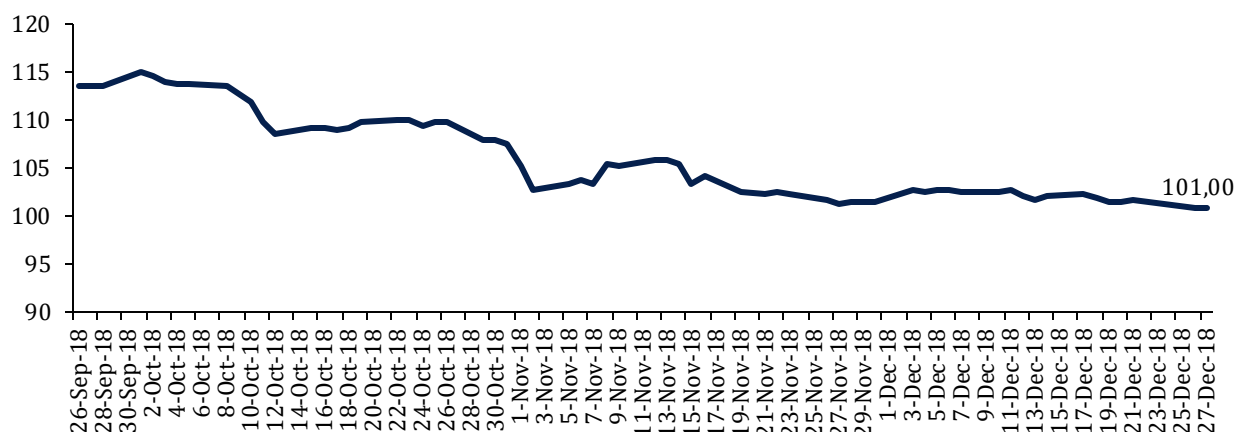
Top Losers	Last	Change	Change (%)
PPRO	118	-8	-6.35%
SMRA	770	-50	-6.10%
EXCL	1,940	-110	-5.37%
AAJI	11,850	-650	-5.20%
PTPP	1,800	-95	-5.01%

Top Value	Last	Change	Change (%)
BBCA	26,125	275	1.06%
BBRI	3,600	-20	-0.55%
POOL	4,590	560	13.90%
TLKM	3,730	-30	-0.80%
BMRI	7,225	0	0.00%

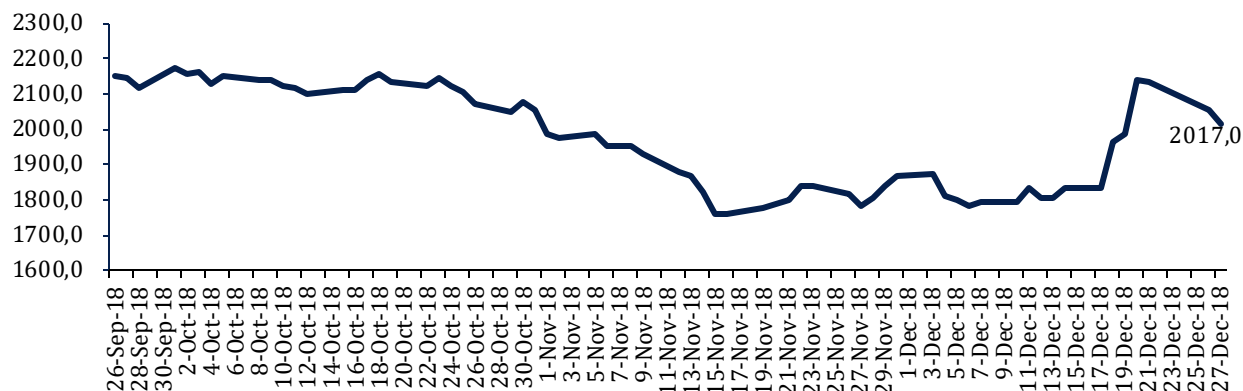
Contact: Research@arthasekuritas.com

Commodity Daily Price Movements

NewCastle Coal Spot Price (US\$/MT)



MPOC CPO PRICE (in MYR/MT)



Upcoming Economic Event

Date	Country	Event	Actual	Forecast	Previous
24 Dec 2018	IDN	Holiday - Christmas Eve			
25 Dec 2018	IDN	Holiday - Christmas			
28 Dec 2018	IDN	Money Supply (YoY) (Nov)			7.20%
	USA	Crude Oil Inventories (MoM)		-2.437M	-0.497M

JSMR 4,280 (-0.92%) INCAR RUAS BONTANG – SAMARINDA

PT Jasa Marga Tbk. siap berpartisipasi dalam tender pengusahaan jalan tol Bontang – Samarinda setelah mendapat hak pengusahaan tol Balikpapan – Samarinda lewat anak usahanya PT Jasamarga Balikpapan Samarinda. Ruas Bontang – Samarinda merupakan bagian dari proyek jalan tol Bontang – Samarinda – Balikpapan yang diinisiasi oleh pemerintah. Saat ini ruas Balikpapan - Samarinda memiliki panjang 99,35 kilometer sedangkan Bontang – Samarinda sejauh 94 kilometer. Untuk Bontang Samarinda membutuhkan investasi sebesar Rp13.4 triliun.

Sumber: *Bisnis*

INCO 3,110 (-1.26%) TARGET PRODUKSI 2019 MODERAT

PT Vale Indonesia Tbk. menargetkan volume produksi nikel mattee pada 2019 cenderung serupa seperti tahun 2018 yaitu 75,000 ton. Hal ini disebabkan oleh adanya *shutdown* yang dipicu oleh Larona Canal *lining works*. Hal serupa telah terjadi pada 3Q2018 dimana adanya *shutdown* dan mengakibatkan revisi produksi dari 77,000 ton pada tahun 2018 menjadi hanya 75,000 ton dan hal tersebut tidak akan berdampak secara signifikan pada kinerja keuangan.

Sumber: *Bisnis*

INAF 6,000 (+15.94%) EKSPANSI PABRIK RP 200 M

PT Indofarma Tbk membentuk perusahaan patungan (joint venture/JV) dengan perusahaan asal Korea Selatan (Korsel), untuk membangun pabrik farmasi senilai Rp 200 miliar. Sesuai rencana, pabrik ini akan memproduksi alat kesehatan seperti kateter jantung. Adapun Indofarma berniat menjadi pemegang saham mayoritas dalam proyek tersebut, dan masih menunggu persetujuan mitra kerja sama.

Sumber: *Investor Daily*

WIKA 1,690 (-1.74%) TAWARKAN PERPETUAL BOND RP 2 T DENGAN KUPON 10.5%

PT Wijaya Karya Tbk tengah merilis surat berharga perpetual (perpetual bond) dengan target dana maksimum Rp 2 triliun. Untuk tiga tahun pertama perseroan menawarkan kupon 10.5%, dan persentase kupon akan meningkat menjadi 17% setelah tahun kelima.

Sumber: *Investor Daily*

WSBP 386 (-2.52%) KEJAR KONTRAK BARU RP 10.39 TRILIUN PADA 2019

PT Waskita Beton Precast Tbk optimistis bisa mencapai target nilai kontrak baru di 2018. Bahkan, untuk tahun depan, emiten ini menargetkan kontrak baru bisa tumbuh 36,53% dari target tahun ini. WSBP juga berencana untuk memperlebar komposisi kontrak eksternalnya menjadi 40% dan untuk internal sebanyak 60%. Sedangkan untuk laba dan pendapatan, WSBP menargetkan pertumbuhan 10% dari realisasi 2018.

Sumber: *Kontan*

ADRO Adaro Energy Tbk (Target Price: 1,400 – 1,450/Share)



Entry Level: 1,260 – 1,300
Stop Loss: 1,230

Breakdown support setelah mengalami konsolidasi. Sell/Cutloss.

WIKA Wijaya Karya Tbk (Target Price: 1,700 – 1,750/Share)



Entry Level: 1,550 – 1,600
Stop Loss: 1,500

Breakdown support trendline. Sell/Take Profit.

PTBA BukitAsam Tbk (Target Price: 4,450 – 4,550/Share)



Entry Level: 4,220 – 4,300

Stop Loss: 4,190

Rebound setelah mengalami koreksi dan tertahan disekitar area support.

Stocks	Call	Buy Date	Entry Range	Call Price	Last	Gain/Loss From Call	Target Price Range	Stop Loss
ANTM	HOLD	4 Dec 2018	720 - 740	735	770	+4.76%	800 - 820	710
WIKA	SELL	10 Dec 2018	1,550 - 1,600	1,590	1,690	+6.29%	1,700 - 1,750	1,500
WSKT	SELL	10 Dec 2018	1,800 - 1,850	1,845	1,680	-5.69%	1,950 - 2,000	1,740
ADRO	SELL	17 Dec 2018	1,260 - 1,300	1,285	1,220	-4.28%	1,400 - 1,450	1,230
PTBA	BUY	27 Dec 2018	4,220 - 4,300	4,290	4,290	+0.00%	4,450 - 4,550	4,190

Notes

BUY	Indikator teknikal menunjukkan signal beli dengan sentimen netral/positif.
Spec BUY	Indikator teknikal menunjukkan signal beli dengan sentimen negatif, atau Indikator teknikal netral dengan sentimen positif.
HOLD	Indikator teknikal netral dan sentimen netral.
SELL	Indikator teknikal menunjukkan signal jual dengan sentimen netral/negatif.

Disclaimer

We have based this document on information obtained from sources we believe to be reliable, but we do not make any representation or warranty nor accept any responsibility or liability as to its accuracy, completeness or correctness. Expressions of opinion contained herein are those of Artha Sekuritas Indonesia only and are subject to change without notice. Any recommendation contained in this document does not have regard to the specific investment objectives, financial situation and the particular needs of any specific addressee. This document is for the information of the addressee only and is not to be taken as substitution for the exercise of judgment by the addressee. This document is not and should not be construed as an offer or a solicitation of an offer to purchase or subscribe or sell any securities.



PT Artha Sekuritas Indonesia

A Member of the Indonesia Stock Exchange

Equity Tower, Lt. 22 E-F

Sudirman Central Business District Lot 9

Jalan Jendral Sudirman Kav 52-53

Jakarta Selatan, 12190

Telephone +(62) (21) 515 2338

Fax +(62) (21) 515 2339

Email cs@arthasekuritas.com

www.arthasekuritas.com