

**IHSG: 6,147.88 (-0.46%)**



## IHSG Statistics

**Vol (Mil Lembar): 11,196**

**Prev: 6,176.09**

**Value (Rp Miliar): 9,851**

**Low - High: 6,112 - 6,160**      **Frequency: 388,313**

### SUMMARY

**IHSG ditutup melemah.** IHSG ditutup pada level **6,147.88 (-0.46%)**. Pelemahan didorong oleh sektor Finance (-1.12%) dan Basic Ind (-1.31%). Pergerakan dipengaruhi penentuan suku bunga The Fed yang naik 25bps dan 7 day repo rate Bank Indonesia yang tetap di level 6.00%

**Bursa Amerika Serikat ditutup melemah.** Dow Jones ditutup **22,859.60 (-1.99%)**, NASDAQ ditutup **6,528.41 (-1.63%)**, S&P 500 ditutup **2,467.42 (-1.58%)**. Bursa saham US melanjutkan perlemahan setelah The Fed meningkatkan suku bunga untuk mengurangi neraca dari The Fed sendiri. Selain itu investor cemas akan tutupnya pemerintahan US setelah President Trump menyatakan bahwa beliau tidak akan menandatangani tagihan pemerintah bila tidak pendanaan tembok perbatasan tidak disetujui oleh senat. Selain itu menteri pertahanan US James Mattis ingin mengundurkan diri pada bulan Februari karena tidak setuju terhadap keputusan Presiden Trump. Hal tersebut memberikan tekanan kepana US secara internal.

### IHSG diprediksi menguat

**Resistance 2 : 6,187**











**Resistance 1 : 6,167**

**Support 1 : 6,119**

**Support 2 : 6,091**

IHSG diprediksi menguat. Penguatan didorong optimisme investor setelah Bank Indonesia menahan kenaikan 7 day repo rate di level 6.00% dimana pada bulan November sebelumnya sudah naik terlebih dahulu mengantisipasi kenaikan suku bunga the Fed. Rentang penguatan cukup terbatas melihat pergerakan mendekati resistance upper Bollinger band.

Commodity	Last	Change	Change (%)
Gold	1,262.1	18.670	1.50%
Silver	14.848	0.030	0.20%
Copper	2.701	-0.015	-0.55%
Nickel	10,950	-27.500	-0.25%
Oil (WTI)	46.36	-0.840	-1.78%
Brent Oil	54.730	-2.510	-4.39%
Nat Gas	3.678	-0.048	-1.29%
Coal (ICE)	101.7	0.050	0.05%
CPO (Myr)	2,133	-6.000	-0.28%

Country Index	Last	Change	Change (%)
JCI 	6,147.88	-28	-0.46%
NIKKEI 	20,392.58	-586	-2.79%
HSI 	25,623.23	-242	-0.94%
DJIA 	22,859.60	-464	-1.99%
NASDAQ 	6,528.41	-108	-1.63%
S&P 500 	2,467.42	-40	-1.58%
EIDO 	24.76	0.27	1.10%
FTSE 	6,711.93	-54	-0.80%
CAC 40 	4,692.46	-85	-1.78%
DAX 	10,611.10	-155	-1.44%

Major Currencies	Last	Change	Change (%)
USD/IDR	14,536.00	93.500	0.65%
SGD/IDR	10,528.80	5.650	0.05%
USD/JPY	111.1800	-1.300	-1.16%
EUR/USD	1.1456	0.008	0.69%
USD/HKD	7.8292	0.003	0.03%
USD/CNY	6.8851	-0.007	-0.10%

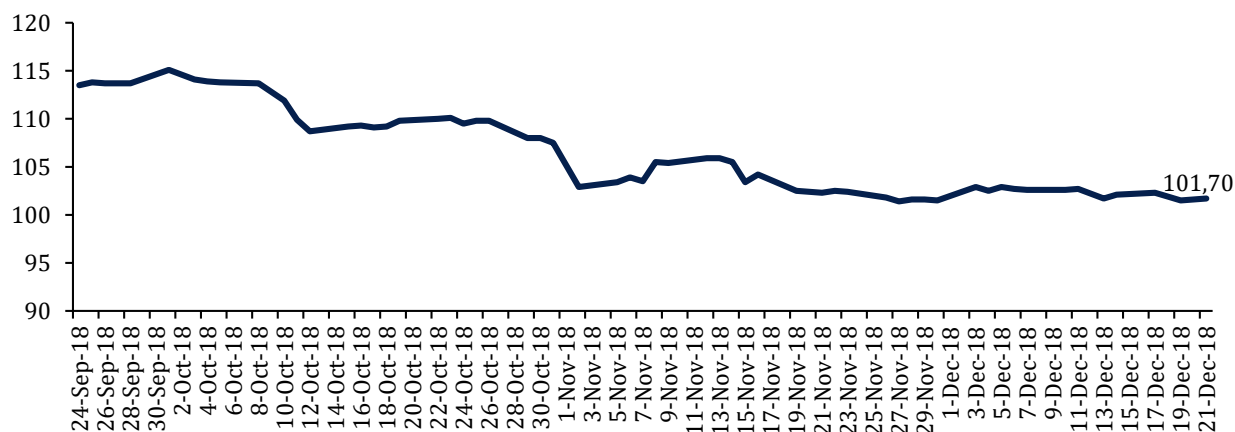
Top Gainers	Last	Change	Change (%)
MEDC	700	30	4.48%
AALI	12,650	350	2.85%
ICBP	10,475	275	2.70%
KLBF	1,530	40	2.68%
PTBA	4,270	50	1.18%

Top Losers	Last	Change	Change (%)
CPIN	6,825	-275	-3.87%
INKP	11,675	-325	-2.71%
PTPP	1,905	-50	-2.56%
WSKT	1,750	-45	-2.51%
SMRA	810	-20	-2.41%

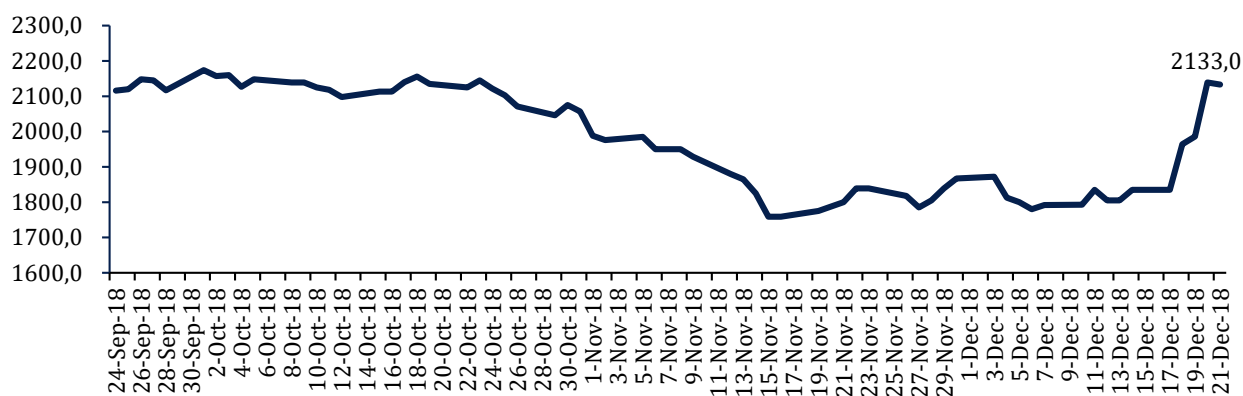
Top Value	Last	Change	Change (%)
BBCA	25,575	-575	-2.20%
TLKM	3,740	-70	-1.84%
ICBP	10,475	275	2.70%
BBRI	3,650	-20	-0.54%
BACA	300	-10	-3.23%

## Commodity Daily Price Movements

### NewCastle Coal Spot Price (US\$/MT)



### MPOC CPO PRICE ( in MYR/MT)



## Upcoming Economic Event

Date	Country	Event	Actual	Forecast	Previous
17 Dec 2018	IDN	Trade Balance (Nov)	-2.05B	-0.83B	-1.82B
19 Dec 2018	USA	Crude Oil Inventories	-0.497M	-2.990M	-1.208M
20 Dec 2018	USA	Fed Interest Rate Decision	2.50%	2.50%	2.25%
	IDN	Indonesia Interest Rate Decision	6.00%	6.00%	6.00%

## ERAA 2,240 (-3.03%) BUKA 157 GERAJ BARU

PT ERajaya Swasembada Tbk. telah merealisasikan pembukaan 157 gerai baru sepanjang tahun 2018. Capaian tersebut baru 63% tercapai dari target awal perseroan sebanyak 250 gerai baru sepanjang tahun 2018. Hingga 3Q18 ERAA memiliki 855 gerai. ERAA telah menyiapkan capex sebesar Rp350 miliar untuk ekspansi 250 gerai baru tersebut. Sepanjang tahun 2018 ERAA banyak membuka gerai *street level* untuk menembus pasar lapis kedua dan ketiga yang dimana tidak banyak terdapat pusat perbelanjaan dan tahun depan akan teteap sama.

Sumber: *Bisnis*

## BBRI 3,650 (-0.54%) PACU SEGMENT KONSUMER

PT Bank Rakyat Indonesia Tbk. berencana menggenjot portfolio bisnis konsumen pada tahun 2019 dengan menargetkan pertumbuhan kredit sekitar 18-19% YoY. Untuk meningkatkan pangsa pasar di segmen tersebut, BRI akan memacu nasabah *payroll* dan penyaluran kredit kepemilikan rumah. Selain itu BRI juga akan mendorong kinerja fasilitas kredit kendaraan bermotor dan memaksimalkan pembiayaan untuk nasabah pensiunan. Untuk menggaet pasar KKB maka BRI akan bekerja sama dengan beberapa multifinance termasuk BRI Finance, sedangkan untuk nasabah pensiunan akan dicapai dengan menggandeng PT Taspen dan PT Asabri melalui produk BRI Guna Purna.

Sumber: *Bisnis*

## TBIG 3,590 (-1.91%) LAKUKAN TENDER WAJIB GIHON RP 70.12 M

PT Tower Bersama Infrastructure Tbk melakukan penawaran tender wajib milik PT Gihon Telekomunikasi Indonesia Tbk (GHON). Perseroan menetapkan harga penawaran tender wajib sebesar Rp 1.350 per saham. Dengan begitu total nilai tender wajib tersebut sebesar Rp 70.12 miliar. Periode penawaran tender dilakukan 21 Desember hingga 21 Januari 2019. Dengan tanggal pembayaran 1 Februari 2019.

Sumber: *Investor Daily*

## SRTG 3,600 (-0.55%) TAMBAH SAHAM ANEKA GAS DAN MERDEKA GOLD

PT Saratoga Investama Sedaya Tbk meningkatkan kepemilikan saham pada PT Aneka Gas Industri Tbk (AGII) dan PT Merdeka Copper Gold Tbk (MDKA). Nilai investasi Saratoga atas transaksi penambahan saham di kedua emiten tersebut mencapai Rp 338.08 miliar. Dengan ini, kepemilikan Saratoga di Aneka Gas Industri meningkat dari 6.28% menjadi 6.92% serta kepemilikan atas Merdeka Copper Gold meningkat dari 3.37% menjadi 4.42%

Sumber: *Investor Daily*

## AGII 640 (+1.58%) RESMI KUASAI PENUH SAMATOR GAS

PT Aneka Gas Industri Tbk (AGII) secara resmi menguasai 99,99% saham PT Samator Gas Industri. Aneka Gas Industri menyerap sisa 24,9% saham Samator Gas Industri yang dimiliki oleh Samator Gas Industri per Senin (17/12). AGII resmi membeli saham Samator Gas Industri dengan nilai transaksi sebesar Rp 328,68 miliar atau setara dengan 9,65% dari nilai ekuitas Aneka Gas Industri.

Sumber: *Kontan*

## ADRO Adaro Energy Tbk (Target Price: 1,400 - 1,450/Share)



**Entry Level: 1,260 - 1,300**  
**Stop Loss: 1,230**

Bergerak dalam trend konsolidasi jangka pendek. indikator stochastic bergerak di area oversold mengindikasikan rentan pelemahan sudah terbatas.

## WIKA Wijaya Karya Tbk (Target Price: 1,700 - 1,750/Share)



**Entry Level: 1,550 - 1,600**  
**Stop Loss: 1,500**

Bergerak menguat di bullish trendline.

## BKSL Sentul City Tbk (Target Price: 125 - 130/Share)



**Entry Level: 116 - 120**  
**Stop Loss: 114**

Rebound setelah mengalami koreksi dan tertahan disekitar area support.

Stocks	Call	Buy Date	Entry Range	Call Price	Last	Gain/Loss From Call	Target Price Range	Stop Loss
ANTM	HOLD	4 Dec 2018	720 - 740	735	765	+4.08%	800 - 820	710
WIKA	HOLD	10 Dec 2018	1,550 - 1,600	1,590	1,700	+6.92%	1,700 - 1,750	1,500
WSKT	HOLD	10 Dec 2018	1,800 - 1,850	1,845	1,750	-5.15%	1,950 - 2,000	1,740
BKSL	BUY	14 Dec 2018	116 - 120	118	117	-0.85%	125 - 130	114
ADRO	HOLD	17 Dec 2018	1,260 - 1,300	1,285	1,255	-2.33%	1,400 - 1,450	1,230

## Notes

<b>BUY</b>	Indikator teknikal menunjukkan signal beli dengan sentimen netral/positif.
<b>Spec BUY</b>	Indikator teknikal menunjukkan signal beli dengan sentimen negatif, atau Indikator teknikal netral dengan sentimen positif.
<b>HOLD</b>	Indikator teknikal netral dan sentimen netral.
<b>SELL</b>	Indikator teknikal menunjukkan signal jual dengan sentimen netral/negatif.

## Disclaimer

We have based this document on information obtained from sources we believe to be reliable, but we do not make any representation or warranty nor accept any responsibility or liability as to its accuracy, completeness or correctness. Expressions of opinion contained herein are those of Artha Sekuritas Indonesia only and are subject to change without notice. Any recommendation contained in this document does not have regard to the specific investment objectives, financial situation and the particular needs of any specific addressee. This document is for the information of the addressee only and is not to be taken as substitution for the exercise of judgment by the addressee. This document is not and should not be construed as an offer or a solicitation of an offer to purchase or subscribe or sell any securities.



**PT Artha Sekuritas Indonesia**

**A Member of the Indonesia Stock Exchange**

Equity Tower, Lt. 22 E-F

Sudirman Central Business District Lot 9

Jalan Jendral Sudirman Kav 52-53

Jakarta Selatan, 12190

Telephone +(62) (21) 515 2338

Fax +(62) (21) 515 2339

Email [cs@arthasekuritas.com](mailto:cs@arthasekuritas.com)

[www.arthasekuritas.com](http://www.arthasekuritas.com)