

IHSG: 6,081.87 (-0.12%)



IHSG Statistics

Vol (Mil Lembar): 15,545

Prev: 6,089.31

Value (Rp Miliar): 10,726

Low - High: 6,014 - 6,082 **Frequency: 373,312**

SUMMARY

IHSG ditutup melemah. IHSG ditutup pada level **6,081.87 (-0.12%)**. Pelemahan didorong oleh sektor Mining (-1.16%) dan Property (-1.13%). Pelemahan diakibatkan antisipasi investor menjelang penetapan suku bunga the fed dan 7 day repo rate.

Bursa Amerika Serikat ditutup menguat. Dow Jones ditutup **23,675.64 (+0.35%)**, NASDAQ ditutup **6,783.91 (+0.45%)**, S&P 500 ditutup **2,546.16 (+0.01%)**. Pasar saham US ditutup menguat secara keseluruhan namun tidak jauh dari nilai pembukaan dan sempat masuk ke dalam zona negative selama perdagangan berlangsung. Masih berfokus pada peningkatan suku bunga The Fed dimana investor memiliki antisipasi akan terjadi kenaikan suku bunga di akhir tahun ini. Selain itu China dalam ulang tahun reformasi ke 40 nya menyatakan bahwa tidak ada negara lain yang dapat mendikte ekonomi China. Hal ini juga memberikan tekanan negative lebih lanjut kepada para investor bahwa perang dagang US - China masih ada kemungkinan berlanjut.

IHSG diprediksi melemah

Resistance 2 : 6,125











Resistance 1 : 6,103

Support 1 : 6,036

Support 2 : 5,991

IHSG diprediksi melemah. Secara teknikal pergerakan tertahan di resistance upper Bollinger band dan ditutup dibawah moving average sehingga mengindikasikan masih akan mengalami koreksi dalam jangka pendek. Investor cenderung akan mengantisipasi penentuan suku bunga the Fed dan 7 day repo rate.

Commodity	Last	Change	Change (%)
Gold	1,249.6	3.700	0.30%
Silver	14.703	-0.056	-0.38%
Copper	2.662	-0.093	-3.38%
Nickel	10,838	-160.000	-1.45%
Oil (WTI)	46.63	-3.250	-6.52%
Brent Oil	56.090	-3.520	-5.91%
Nat Gas	3.814	0.286	8.11%
Coal (ICE)	101.5	-0.350	-0.34%
CPO (Myr)	1,986	22.000	1.12%

Country Index	Last	Change	Change (%)
JCI 	6,081.87	-7	-0.12%
NIKKEI 	21,115.45	-391	-1.82%
HSI 	25,814.25	-274	-1.05%
DJIA 	23,675.64	83	0.35%
NASDAQ 	6,783.91	30	0.45%
S&P 500 	2,546.16	0	0.01%
EIDO 	24.74	0.42	1.73%
FTSE 	6,701.59	-72	-1.06%
CAC 40 	4,754.08	-46	-0.95%
DAX 	10,740.89	-31	-0.29%

Major Currencies	Last	Change	Change (%)
USD/IDR	14,500.00	-75.000	-0.51%
SGD/IDR	10,573.30	-43.300	-0.41%
USD/JPY	112.5200	-0.310	-0.27%
EUR/USD	1.1376	0.003	0.26%
USD/HKD	7.8195	0.007	0.09%
USD/CNY	6.8952	-0.002	-0.03%

Top Gainers	Last	Change	Change (%)
INKP	12,000	625	5.49%
LSIP	1,340	45	3.47%
ANTM	750	20	2.74%
WIKA	1,715	40	2.39%
ELSA	348	6	1.75%

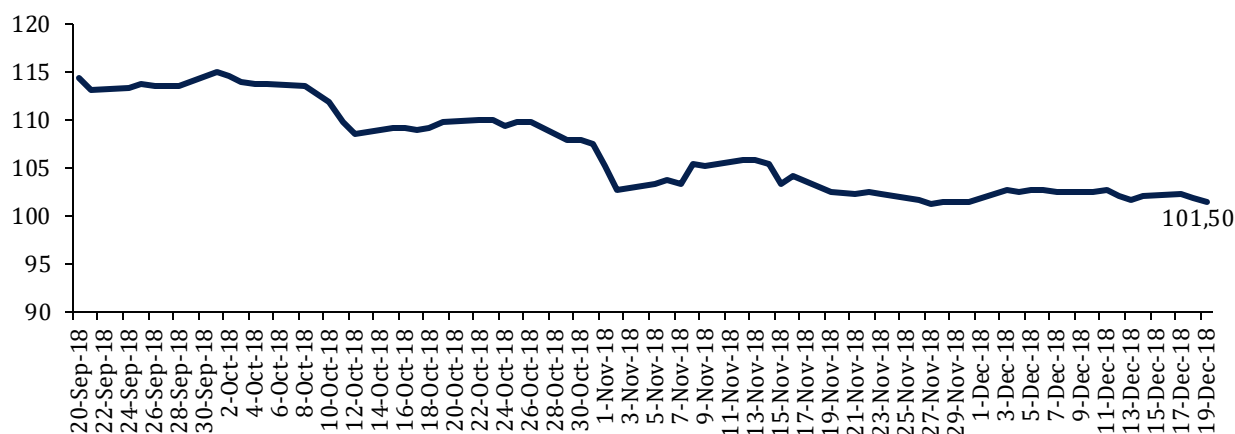
Top Losers	Last	Change	Change (%)
SMRA	800	-35	-4.19%
PTBA	4,230	-160	-3.64%
MEDC	675	-25	-3.57%
ADRO	1,240	-40	-3.13%
PPRO	130	-4	-2.99%

Top Value	Last	Change	Change (%)
BBCA	25,325	-500	-1.94%
BBRI	3,630	30	0.83%
BMRI	7,350	-50	-0.68%
TLKM	3,740	30	0.81%
POOL	4,240	-450	-9.59%

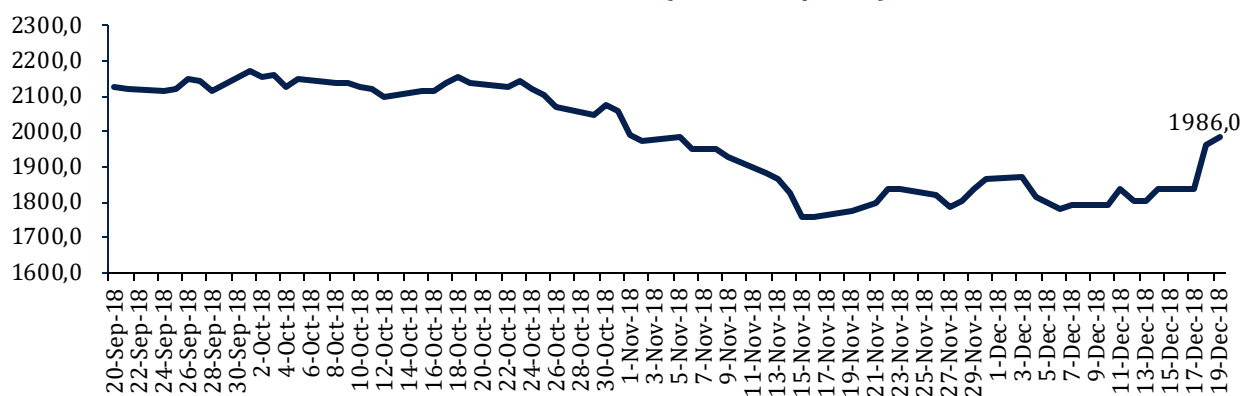
Contact: Research@arthasekuritas.com

Commodity Daily Price Movements

NewCastle Coal Spot Price (US\$/MT)



MPOC CPO PRICE (in MYR/MT)



Upcoming Economic Event

Date	Country	Event	Actual	Forecast	Previous
17 Dec 2018	IDN	Trade Balance (Nov)	-2.05B	-0.83B	-1.82B
19 Dec 2018	USA	Crude Oil Inventories		-2.990M	-1.208M
20 Dec 2018	USA	Fed Interest Rate Decision		2.50%	2.25%
	IDN	Indonesia Interest Rate Decision			6.00%

PTPP 1,960 (-0.25%) PREDIKSI LABA BERSIH 2018 MENINGKAT 8.96% YoY

PT PP Tbk. memproyeksikan mengantongi laba bersih Rp1.58 tn pada tahun ini atau tumbuh 8.96% YoY dari periode yang sama tahun lalu Rp1.45 tn. PTPP memproyeksikan masih mampu mendapatkan kontrak baru sebesar Rp43 triliun pada akhir 2018 dan penjualan emiten pada akhir tahun ini mencapai Rp25 triliun. Sejumlah proyek masih menopang pendapatan hingga akhir tahun meliputi Bandar Udara Kulon Progo, Runway Bandar Udara Soekarno Hatta dan Proyek mobile plant engineering, procurement and construction (EPC).

Sumber: *Bisnis*

ISSP 83 (-1.19%) INCAR KENAIKAN PENJUALAN SEBESAR 20% TAHUN 2019

PT Steel Pipe Industry of Indonesia Tbk. membidik kenaikan penjualan bersih pada tahun depan mencapai 20% YoY bertumpu pada proyek-proyek pembangunan infrastruktur dan properti yang menggeliat. Selain itu management ISSP ingin menempuh pembenahan internal melalui efisiensi biaya dan memaksimalkan distribusi dan pemasaran untuk meningkatkan margin laba ISSP. Perseroan ingin meningkatkan porsi pembelian bahan baku dari dalam negeri lebih tinggi. Saat ini komposisi pembelian bahan baku 30-40% saja untuk dalam negeri.

Sumber: *Bisnis*

MEDC 675 (-3.57%) RAIH PINJAMAN US\$ 500 JUTA

Dua anak usaha PT Medco Energi Internasional Tbk, yaitu PT Medco E&P Malaka dan PT Medco E&P Tomori Sulawesi, meraih pinjaman sebesar US\$ 500 juta dari sindikasi 15 bank. Pinjaman tersebut ditujukan untuk keperluan pengembangan dan refinancing lapangan Blok A Aceh dan Senoro Sulawesi.

Sumber: *Investor Daily*

TBIG 3,780 (-1.56%) RAMPUNGKAN AKUISISI 51% SAHAM VISI TELEKOMUNIKASI

PT Tower Bersama Infrastructure Tbk merampungkan akuisisi 51% saham PT Visi Telekomunikasi Infrastruktur Tbk (GOLD). Nilai akuisisi sebesar Rp 35.45 miliar. Perseroan membeli saham Visi Telekomunikasi dari lima pemegang saham, yakni PT Amanda Cipta Persada Rp 15 miliar (22.81%), PT Mulia Sukses Mandiri Rp 11.9 miliar (17.12%), Scavino Ventures Ltd Rp 3.9 miliar (5.75%), PT Lancar Distrindo Rp 3.3 miliar (3.48%), dan PT Sukses Prima Sakti Rp 1.28 miliar (1.85%). tujuan dari pengambilalihan tersebut untuk pengembangan usaha dan memperluas jaringan usaha, serta memperkuat posisi bisnis perseroan di bidang jasa infrastruktur telekomunikasi.

Sumber: *Investor Daily*

WSBP 358 (-1.64%) SIAPKAN CAPEX RP 2.3 TRILIUN UNTUK TAHUN DEPAN

PT Waskita Beton Precast Tbk akan menutup akhir tahun ini dengan membukukan kinerja positif. *Cashflow* operasional WSBP di akhir 2018 akan membaik secara signifikan sebesar Rp 1,1 triliun. Pada tahun 2017 masih minus Rp 2,4 triliun dan 2016 masih minus Rp 3 triliun. tahun ini WSBP telah menuntaskan proyek jalan tol Becakayu yang merupakan proyek turnkey pertama WSBP. Proyek turnkey memiliki margin yang lebih besar dibandingkan non-turnkey namun sebagai kompensasinya kontraktor harus siap pendanaan sampai proyek selesai.

Sumber: *Kontan*

ADRO Adaro Energy Tbk (Target Price: 1,400 – 1,450/Share)



Entry Level: 1,260 – 1,300
Stop Loss: 1,230

Bergerak dalam trend konsolidasi jangka pendek. indikator stochastic bergerak di area oversold mengindikasikan ada peluang penguatan.

WIKA Wijaya Karya Tbk (Target Price: 1,700 – 1,750/Share)



Entry Level: 1,550 – 1,600
Stop Loss: 1,500

Bergerak menguat di bullish trendline.

BKSL Sentul City Tbk (Target Price: 125 - 130/Share)



Entry Level: 116 - 120

Stop Loss: 114

Mengalami koreksi dan tertahan disekitar area support.

Stocks	Call	Buy Date	Entry Range	Call Price	Last	Gain/Loss From Call	Target Price Range	Stop Loss
ANTM	HOLD	4 Dec 2018	720 - 740	735	750	+2.04%	800 - 820	710
WIKA	HOLD	10 Dec 2018	1,550 - 1,600	1,590	1,715	+7.86%	1,700 - 1,750	1,500
WSKT	BUY	10 Dec 2018	1,800 - 1,850	1,845	1,795	-2.71%	1,950 - 2,000	1,740
BKSL	BUY	14 Dec 2018	116 - 120	118	116	-1.69%	125 - 130	114
ADRO	HOLD	17 Dec 2018	1,260 - 1,300	1,285	1,240	-3.50%	1,400 - 1,450	1,230

Notes

BUY	Indikator teknikal menunjukkan signal beli dengan sentimen netral/positif.
Spec BUY	Indikator teknikal menunjukkan signal beli dengan sentimen negatif, atau Indikator teknikal netral dengan sentimen positif.
HOLD	Indikator teknikal netral dan sentimen netral.
SELL	Indikator teknikal menunjukkan signal jual dengan sentimen netral/negatif.

Disclaimer

We have based this document on information obtained from sources we believe to be reliable, but we do not make any representation or warranty nor accept any responsibility or liability as to its accuracy, completeness or correctness. Expressions of opinion contained herein are those of Artha Sekuritas Indonesia only and are subject to change without notice. Any recommendation contained in this document does not have regard to the specific investment objectives, financial situation and the particular needs of any specific addressee. This document is for the information of the addressee only and is not to be taken as substitution for the exercise of judgment by the addressee. This document is not and should not be construed as an offer or a solicitation of an offer to purchase or subscribe or sell any securities.



PT Artha Sekuritas Indonesia

A Member of the Indonesia Stock Exchange

Equity Tower, Lt. 22 E-F

Sudirman Central Business District Lot 9

Jalan Jendral Sudirman Kav 52-53

Jakarta Selatan, 12190

Telephone +(62) (21) 515 2338

Fax +(62) (21) 515 2339

Email cs@arthasekuritas.com

www.arthasekuritas.com