

IHSG: 6,169.84 (-0.13%)



IHSG Statistics

Vol (Mil Lembar): 9,735

Prev: 6,177.72

Value (Rp Miliar): 9,311

Low - High: 6,160 - 6,185 **Frequency: 362,393**

SUMMARY

IHSG ditutup melemah. IHSG ditutup pada level **6,169.84 (-0.13%)**. Pelemahan didorong oleh sektor Mining **(-0.65%)** dan Basic Ind **(-0.62%)**. Penguatan didorong oleh nilai tukar rupiah yang cenderung stabil dan optimisme investor setelah membaiknya hubungan ekonomi China dan AS.

Bursa Amerika Serikat ditutup melemah. Dow Jones ditutup **24.100.51 (-2.02%)**, NASDAQ ditutup **6,910.67 (-2.26%)**, S&P 500 ditutup **2,599.95 (-1.91%)**. Bursa US ditutup melemah secara keseluruhan setelah data ekonomi China dan Eropa dilaporkan melemah dibawah ekspektasi. Hal ini menyebabkan investor takut akan terjadinya perlambatan ekonomi global. China melaporkan data produksi industri hanya meningkat sebesar 5.4% dimana paling lambat selama 3 tahun silam dan penjualan retail dibawah ekspektasi. Sedangkan data PMI Eurozone turun ke level 51.7, terendah selama 4 tahun. Berikutnya investor akan berfokus pada perkembangan persetujuan dagang permanen antara US dan China.

IHSG diprediksi menguat

Resistance 2 : 6,196











Resistance 1 : 6,182

Support 1 : 6,157

Support 2 : 6,146

IHSG diprediksi menguat. Secara teknikal candlestick ditutup diatas moving average 5 artinya masih ada potensi penguatan dalam jangka pendek, namun potensi penguatan cukup terbatas terlihat dari indikator stochastic bergerak di area overbought. Investor akan mengantisipasi rilis data neraca perdagangan pada hari senin.

| Commodity | Last | Change | Change (%) |
|------------|---------|---------|------------|
| Gold | 1,238.2 | -4.250 | -0.34% |
| Silver | 14.637 | -0.218 | -1.47% |
| Copper | 2.763 | -0.004 | -0.14% |
| Nickel | 11,038 | 177.500 | 1.63% |
| Oil (WTI) | 51.200 | -1.380 | -2.62% |
| Brent Oil | 60.300 | -1.150 | -1.87% |
| Nat Gas | 3.827 | -0.297 | -7.20% |
| Coal (ICE) | 102.3 | 0.150 | 0.15% |
| CPO (Myr) | 1,835 | 0.000 | 0.00% |

| Country Index | Last | Change | Change (%) |
|---|-----------|--------|------------|
| JCI  | 6,169.84 | -8 | -0.13% |
| NIKKEI  | 21,374.83 | -441 | -2.02% |
| HSI  | 26,094.79 | -430 | -1.62% |
| DJIA  | 24,100.51 | -497 | -2.02% |
| NASDAQ  | 6,910.67 | -160 | -2.26% |
| S&P 500  | 2,599.95 | -51 | -1.91% |
| EIDO  | 24.83 | -0.29 | -1.15% |
| FTSE  | 6,845.17 | -32 | -0.47% |
| CAC 40  | 4,853.70 | -43 | -0.88% |
| DAX  | 10,865.77 | -59 | -0.54% |

| Major Currencies | Last | Change | Change (%) |
|------------------|-----------|--------|------------|
| USD/IDR | 14,585.00 | 87.500 | 0.60% |
| SGD/IDR | 10,591.49 | 19.790 | 0.19% |
| USD/JPY | 113.3900 | -0.250 | -0.22% |
| EUR/USD | 1.1309 | -0.005 | -0.48% |
| USD/HKD | 7.8133 | 0.001 | 0.01% |
| USD/CNY | 6.9077 | 0.026 | 0.38% |

| Top Gainers | Last | Change | Change (%) |
|-------------|--------|--------|------------|
| MNCN | 780 | 30 | 4.00% |
| ICBP | 10,100 | 275 | 2.80% |
| INDF | 7,075 | 175 | 2.54% |
| WIKA | 1,705 | 30 | 1.79% |
| LSIP | 1,265 | 15 | 1.20% |

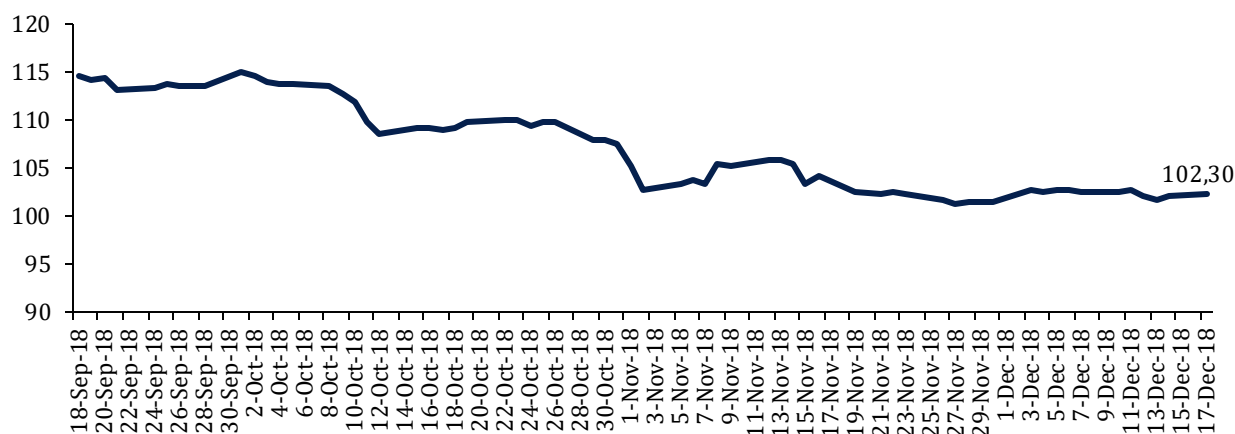
| Top Losers | Last | Change | Change (%) |
|------------|--------|--------|------------|
| BBTN | 2,650 | -80 | -2.93% |
| SMRA | 855 | -25 | -2.84% |
| INCO | 3,080 | -90 | -2.84% |
| ITMG | 20,625 | -575 | -2.71% |
| INKP | 11,875 | -325 | -2.66% |

| Top Value | Last | Change | Change (%) |
|-----------|--------|--------|------------|
| BBCA | 25,825 | 0 | 0.00% |
| TLKM | 3,730 | -20 | -0.53% |
| BBRI | 3,680 | 0 | 0.00% |
| ASII | 8,450 | 0 | 0.00% |
| BMRI | 7,575 | -125 | -1.62% |

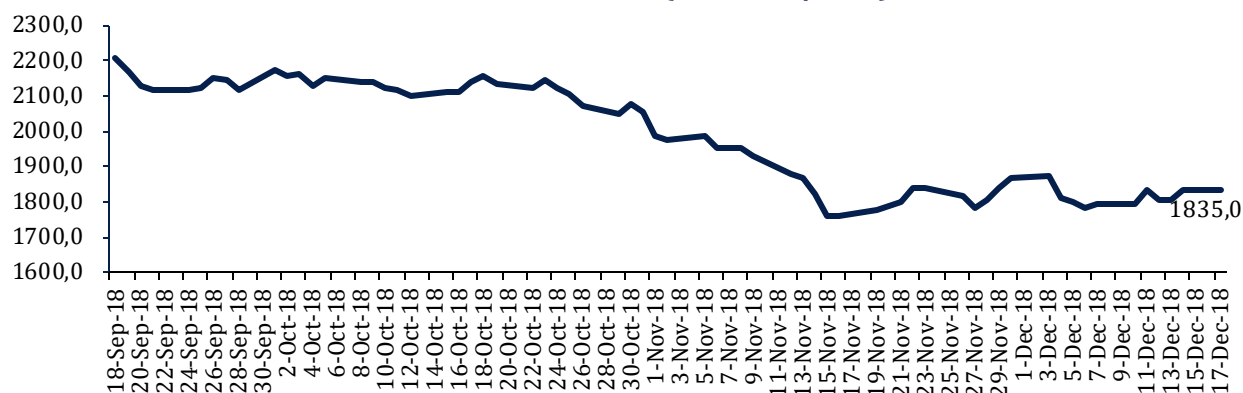
Contact: Research@arthasekuritas.com

Commodity Daily Price Movements

NewCastle Coal Spot Price (US\$/MT)



MPOC CPO PRICE (in MYR/MT)



Upcoming Economic Event

| Date | Country | Event | Actual | Forecast | Previous |
|-------------|---------|----------------------------------|--------|----------|----------|
| 17 Dec 2018 | IDN | Trade Balance (Nov) | | -0.83B | -1.82B |
| 19 Dec 2018 | USA | Crude Oil Inventories | | -2.990M | -1.208M |
| 20 Dec 2018 | USA | Fed Interest Rate Decision | | 2.50% | 2.25% |
| | IDN | Indonesia Interest Rate Decision | | | 6.00% |

ANTM 755 (-1.30%) TUNGGU IUPK DUA BLOK TAMBANG SULTENG

PT Aneka Tambang Tbk. tengah menunggu Izin Usaha Pertambangan Khusus (IUPK) dari kementerian ESDM terkait eksplorasi dua blok tambang di Sulawesi Tengah yaitu Bahodopi Utara dan Matarape melalui perusahaan afiliasi yang berbentuk perusahaan patungan untuk mengelola wilayah IUPK masing-masing daerah. Namun pada tanggal 19 November kementerian ESDM menunda WIUPK sesuai dengan surat penundaan Ombudsman RI ke kementerian ESDM pada 6 September 2018.

Sumber: *Bisnis*

TPIA 5,500 (+0.91%) AKAN TERBITKAN OBLIGASI RP 500 MILIAR UNTUK LUNASI UTANG

PT Chandra Asri Tbk. akan melakukan penerbitan obligasi berkelanjutan II Chandra Asri Petrochemical tahap I tahun 2018 dengan nilai pokok obligasi sebesar Rp500 miliar. Penerbitan obligasi ini tanpa warkat dengan durasi selama 3 tahun dan tingkat suku bunga sebesar 10%. Obligasi tersebut memiliki peringkat dari PT Pemeringkat Efek Indonesia (Pefindo) yaitu AA-. Rencana penggunaan dana 80% untuk membayar pokok utang dalam denominasi USD sebesar US\$220 juta yang akan jatuh tempo pada 29 Maret 2019. 20% sisanya untuk mendanai sebagian belanja modal perseroan untuk menambah kapasitas produksi pembelian mesin pabrik methyl ter-butyl ether (MTBE) dan Butene-1 baru dengan total dana US\$130,5 juta.

Sumber: *Bisnis*

WSKT 1,835 (-0.27%) RAIH DANA RP 1.9 T

PT Waskita Karya Tbk menerima pembayaran sebesar Rp 1.9 triliun selaku kontraktor proyek ruas tol Terbanggi Besar-Pematang Panggang-Kayu Agung, dengan skema dukungan dana tunai dari pemerintah (viability gap fund/ VGF). Waskita telah menerima pembayaran pertama dan sisanya Rp 600 miliar akan dibayar pada 20 Desember 2018. Hingga September 2018, kas operasional perusahaan masih negatif Rp 1.54 triliun.

Sumber: *Investor Daily*

PSAB 192 (-1.03%) INVESTASI US\$ 130 JUTA

PT J Resources Asia Pasifik Tbk akan investasi sebesar US\$ 130 juta untuk membiayai pembangunan pabrik di blok Doup pada 2019-2020. Pabrik tersebut diproyeksi mulai beroperasi pada semester II-2019 dan ditargetkan memiliki kapasitas pengolahan sebanyak 2.5 juta bijih emas.

Sumber: *Investor Daily*

SSMS 1,250 (-0.39%) TARGETKAN PERTUMBUHAN PENJUALAN 2019 SEBESAR 10%

PT Sawit Sumbermas Sarana Tbk (SSMS) dalam waktu dekat akan meresmikan dan mengoperasikan tiga pabrik kelapa sawit. SSMS mengatakan ketiga pabrik kelapa sawit tersebut adalah pabrik Miza Mill pada April 2019, pabrik Kinamit pada September 2019, dan pabrik Sungai Kuning pada Januari 2020. Pabrik tersebut adalah untuk memproduksi CPO sehingga bisa meningkatkan produksi untuk ekspor dan target pertumbuhan sekitar 10% dari tahun ini.

Sumber: *Kontan*

ADRO Adaro Energy Tbk (Target Price: 1,400 – 1,450/Share)



Entry Level: 1,260 – 1,300

Stop Loss: 1,230

Bergerak dalam trend konsolidasi jangka pendek. indikator stochastic bergerak di area oversold mengindikasikan ada peluang penguatan.

WIKA Wijaya Karya Tbk (Target Price: 1,700 – 1,750/Share)



Entry Level: 1,550 – 1,600

Stop Loss: 1,500

Bergerak menguat di bullish trendline.

BKSL Sentul City Tbk (Target Price: 125 - 130/Share)



Entry Level: 116 - 120

Stop Loss: 114

Bergerak menguat di bullish trendline.

| Stocks | Call | Buy Date | Entry Range | Call Price | Last | Gain/Loss From Call | Target Price Range | Stop Loss |
|--------|------|-------------|---------------|------------|-------|---------------------|--------------------|-----------|
| JSMR | HOLD | 19 Nov 2018 | 3,960 - 4,020 | 4,000 | 4,570 | +14.25% | 4,750 - 4,800 | 4,450 |
| ANTM | HOLD | 4 Dec 2018 | 720 - 740 | 735 | 755 | +2.72% | 800 - 820 | 710 |
| PTBA | HOLD | 7 Dec 2018 | 4,000 - 4,100 | 4,080 | 4,460 | +9.31% | 4,600 - 4,650 | 4,400 |
| WIKA | HOLD | 10 Dec 2018 | 1,550 - 1,600 | 1,590 | 1,705 | +7.23% | 1,700 - 1,750 | 1,500 |
| WSKT | BUY | 10 Dec 2018 | 1,800 - 1,850 | 1,845 | 1,835 | -0.54% | 1,950 - 2,000 | 1,740 |
| BKSL | BUY | 14 Dec 2018 | 116 - 120 | 118 | 118 | +0.00% | 125 - 130 | 114 |
| ADRO | BUY | 17 Dec 2018 | 1,260 - 1,300 | 1,285 | 1,285 | +0.00% | 1,400 - 1,450 | 1,230 |

Notes

| | |
|-----------------|---|
| BUY | Indikator teknikal menunjukkan signal beli dengan sentimen netral/positif. |
| Spec BUY | Indikator teknikal menunjukkan signal beli dengan sentimen negatif, atau Indikator teknikal netral dengan sentimen positif. |
| HOLD | Indikator teknikal netral dan sentimen netral. |
| SELL | Indikator teknikal menunjukkan signal jual dengan sentimen netral/negatif. |

Disclaimer

We have based this document on information obtained from sources we believe to be reliable, but we do not make any representation or warranty nor accept any responsibility or liability as to its accuracy, completeness or correctness. Expressions of opinion contained herein are those of Artha Sekuritas Indonesia only and are subject to change without notice. Any recommendation contained in this document does not have regard to the specific investment objectives, financial situation and the particular needs of any specific addressee. This document is for the information of the addressee only and is not to be taken as substitution for the exercise of judgment by the addressee. This document is not and should not be construed as an offer or a solicitation of an offer to purchase or subscribe or sell any securities.



PT Artha Sekuritas Indonesia

A Member of the Indonesia Stock Exchange

Equity Tower, Lt. 22 E-F

Sudirman Central Business District Lot 9

Jalan Jendral Sudirman Kav 52-53

Jakarta Selatan, 12190

Telephone +(62) (21) 515 2338

Fax +(62) (21) 515 2339

Email cs@arthasekuritas.com

www.arthasekuritas.com