

IHSG: 6,177.72 (+1.02%)



IHSG Statistics

Vol (Mil Lembar): 13,899

Prev: 6,115.58

Value (Rp Miliar): 10,955

Low - High: 6,139 - 6,186 **Frequency: 465,675**

SUMMARY

IHSG ditutup menguat. IHSG ditutup pada level **6,177.72 (+1.02%)**. Penguatan didorong oleh sektor Infrastruktur (+2.02%) dan Misc Ind (+1.94%). Penguatan didorong oleh nilai tukar rupiah yang cenderung stabil dan optimisme investor setelah membaiknya hubungan ekonomi China dan AS.

Bursa Amerika Serikat ditutup bercampur. Dow Jones ditutup **24,597.38 (+0.29%)**, NASDAQ ditutup **7,070.33 (-0.39%)**, S&P 500 ditutup **2,650.54 (-0.02%)**. Bursa Amerika Serikat ditutup bercampur, investor sejauh ini masih memperhatikan perkembangan hubungan dagang antara China dan Amerika Serikat. China saat ini sedang dalam persiapan menjalankan visi Made in China 2025 yang akan memberikan akses lebih besar bagi investor asing untuk berpartisipasi. Pihak Amerika mempertimbangkan untuk memperpanjang masa gencatan senjata yang berlaku.

IHSG diprediksi menguat

Resistance 2 : 6,214











Resistance 1 : 6,195

Support 1 : 6,148

Support 2 : 6,120

IHSG diprediksi menguat. Secara teknikal candlestick membentuk higher high dan higher low. Namun potensi penguatan cukup terbatas terlihat dari indikator stochastic bergerak di area overbought. Mulai membaiknya hubungan China dan AS diprediksi dapat mendorong penguatan IHSG.

Commodity	Last	Change	Change (%)
Gold	1,242.5	-3.270	-0.26%
Silver	14.828	-0.023	-0.15%
Copper	2.768	-0.002	-0.07%
Nickel	10,860	75.000	0.70%
Oil (WTI)	52.840	1.690	3.30%
Brent Oil	61.690	1.540	2.56%
Nat Gas	4.089	-0.047	-1.14%
Coal (ICE)	102.2	0.500	0.49%
CPO (Myr)	1,835	30.000	1.66%

Country Index	Last	Change	Change (%)
JCI 	6,177.72	62	1.02%
NIKKEI 	21,816.19	213	0.99%
HSI 	26,524.35	338	1.29%
DJIA 	24,597.38	70	0.29%
NASDAQ 	7,070.33	-28	-0.39%
S&P 500 	2,650.54	-1	-0.02%
EIDO 	25.12	0.35	1.41%
FTSE 	6,877.50	-3	-0.04%
CAC 40 	4,896.92	-13	-0.26%
DAX 	10,924.70	-5	-0.04%

Major Currencies	Last	Change	Change (%)
USD/IDR	14,555.00	-42.500	-0.29%
SGD/IDR	10,642.70	6.220	0.06%
USD/JPY	113.5700	0.290	0.26%
EUR/USD	1.1363	0.000	-0.04%
USD/HKD	7.8127	-0.001	-0.01%
USD/CNY	6.8817	0.002	0.02%

Top Gainers	Last	Change	Change (%)
CPIN	6,950	450	6.92%
INKP	12,200	700	6.09%
PTBA	4,500	190	4.41%
INCO	3,170	130	4.28%
SMRA	880	35	4.14%

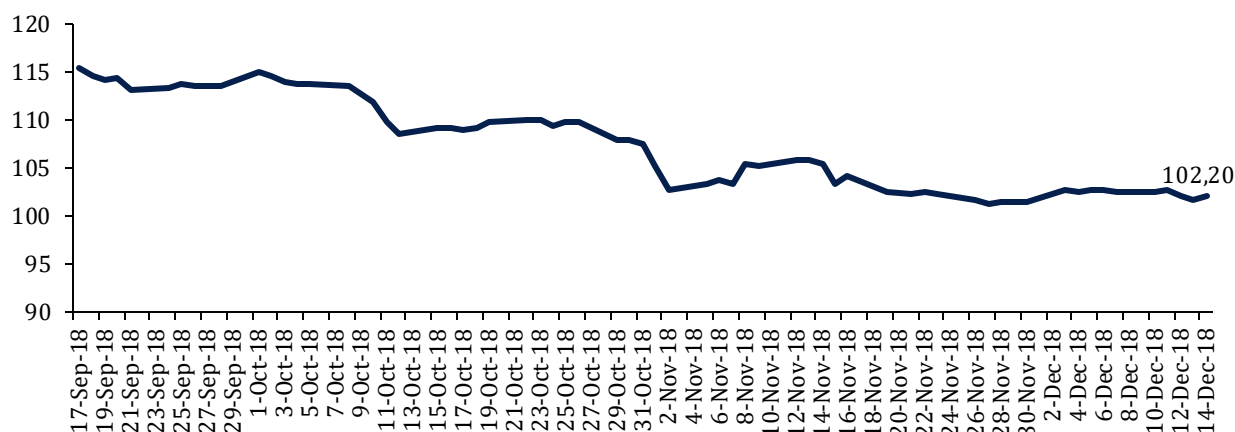
Top Losers	Last	Change	Change (%)
SRIL	360	-12	-3.23%
ELSA	338	-4	-1.17%
SCMA	1,940	-20	-1.02%
WSKT	1,840	-15	-0.81%
HMSP	3,740	-30	-0.80%

Top Value	Last	Change	Change (%)
ASII	8,450	200	2.42%
TLKM	3,750	100	2.74%
BBCA	25,825	0	0.00%
BBRI	3,680	60	1.66%
BMRI	7,700	225	3.01%

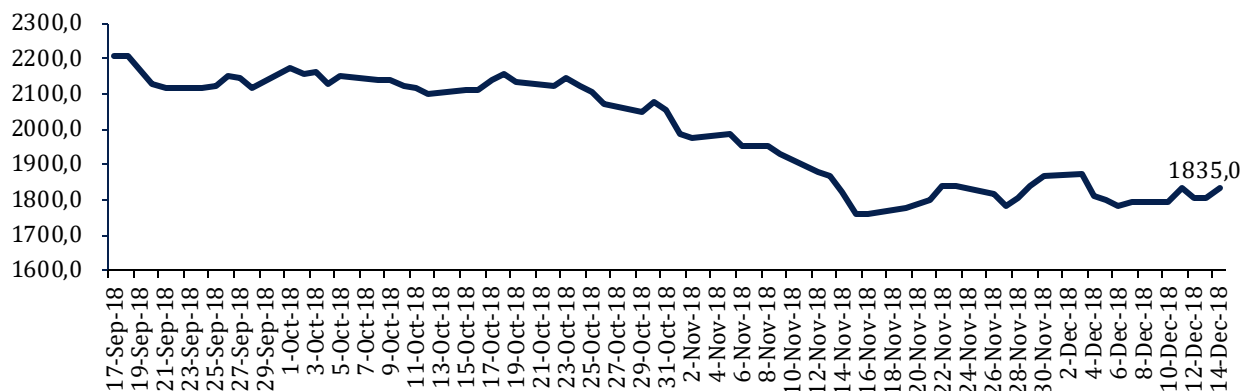
Contact: Research@arthasekuritas.com

Commodity Daily Price Movements

NewCastle Coal Spot Price (US\$/MT)



MPOC CPO PRICE (in MYR/MT)



Upcoming Economic Event

Date	Country	Event	Actual	Forecast	Previous
10 Dec 2018	IDN	Retail Sales (YoY) (Oct)	2.9%		4.8%
12 Dec 2018	USA	Crude Oil Inventories	-1.208M		-7.323M
	USA	CPI (YoY) (Nov)	2.2%		2.5%
14 Dec 2018	USA	Retail Sales (MoM) (Nov)			0.8%

DMAS 163 (+7.94%) PENDAPATAN BERPOTENSI MELEJIT DI AKHIR TAHUN INI

PT Puradelta Lestari Tbk berhasil menjual lahan industri seluas 8 hektare (ha) pada bulan November lalu. Bulan ini, perusahaan yang mengelola kawasan industri terpadu Kota Deltamas, Cikarang, Kabupaten Bekasi ini dikabarkan menunggu penjualan lahan 15-20 ha lahan. Selain itu, pada tahun 2019 disebutkan bahwa perusahaan akan menjual lahan seluas 100 ha ke sejumlah perusahaan baik berskala besar maupun kecil.

Sumber: *Bisnis*

MAPI 800 (+0.00%) OPTIMIS HADAPI AKHIR TAHUN 2018

Kehadiran sejumlah event seperti single day dan hari belanja online nasional (Harbolnas) cukup berdampak terhadap kinerja PT Mitra Adiperkasa Tbk Meskipun, emiten tersebut belum fokus kepada penjualan online. Di 2019, MAPI juga bakal melakukan ekspansi dengan menambah gerai dengan luas sekitar 50.000 m2 hingga 60.000 m2. Belanja modalnya sebesar Rp 800 miliar.

Sumber: *Bisnis*

BNBR 50 (+0.00%) REALISASIKAN PLACEMENT RP 562.6 MILIAR

PT Bakrie & Brothers Tbk merealisasikan penambahan modal tanpa hak memesan efek terlebih dahulu (non-HMETD) atau private placement. Perseroan menerbitkan saham baru seri E senilai Rp 562.63 miliar. Adapun jumlah saham tambahan yang dikeluarkan sebanyak 8.65 miliar unit dengan harga pelaksanaan Rp 64 per saham. Pihak yang akan mengambil saham, yakni Fountain City Investment Ltd dan Daley Capital Ltd. Penggunaan dana dilakukan untuk merestrukturisasi utang perseroan kepada kreditor. Utang yang dikonversi menjadi saham terdiri atas tiga kreditor, yakni Fountain City Investment Ltd, Levoca Enterprise Ltd, dan Daley Capital Ltd.

Sumber: *Investor Daily*

SQMI 418 (-24.68%) BIDIK PENDAPATAN TAMBANG EMAS US\$ 22.8 JUTA

PT Renuka Coalindo Tbk menargetkan pendapatan dari tambang emas sebesar US\$ 22.8 juta. Hingga akhir tahun pendapatan perseroan diproyeksikan US\$ 300-400 ribu. pendapatan ke depan akan disumbangkan oleh pertambangan emas. Dengan asumsi produksi emas berkisar 19 ribu troy ounce dan posisi harga US\$ 1,200, maka perseroan diperkirakan mendapatkan pendapatan US\$ 22.8 juta.

Sumber: *Investor Daily*

SSIA 474 (+3.94%) OPTIMIS KINERJA TAHUN DEPAN AKAN MEMBAIK

PT Surya Semesta Internusa Tbk optimistis kinerja pada tahun 2019 akan membaik seiring insentif yang dikeluarkan pemerintah serta beberapa proyek strategis yang telah dipersiapkan perusahaan. Hingga September 2018, SSIA telah membebaskan lahan seluas 1.034 hektare (ha) dari target pengembangan lahan seluas 2.000 ha di Subang, Jawa barat. SSIA juga telah menggandeng PT Jasa Marga Tbk untuk menginisiasi ruas jalan tol Subang-Panimban yang akan menghubungkan kawasan industri dengan *industrial port* berkapasitas 3,75 juta TEUs pada tahap I.

Sumber: *Kontan*

ANTM Aneka Tambang Tbk (Target Price: 800 – 820/Share)



Entry Level: 720 – 740

Stop Loss: 710

Menguat setelah rebound di support moving average 50.

WIKA Wijaya Karya Tbk (Target Price: 1,700 – 1,750/Share)



Entry Level: 1,550 – 1,600

Stop Loss: 1,500

Menguat bergerak di bullish trendline.

BKSL Sentul City Tbk (Target Price: 125 - 130/Share)



Entry Level: 116 - 120

Stop Loss: 114

Candlestick membentuk higher high dan higher low dan menguat dengan volume tinggi

Stocks	Call	Buy Date	Entry Range	Call Price	Last	Gain/Loss From Call	Target Price Range	Stop Loss
JSMR	HOLD	19 Nov 2018	3,960 - 4,020	4,000	4,580	+14.50%	4,750 - 4,800	4,450
ANTM	HOLD	4 Dec 2018	720 - 740	735	765	+4.08%	800 - 820	710
PTBA	HOLD	7 Dec 2018	4,000 - 4,100	4,080	4,500	+10.29%	4,600 - 4,650	4,400
WIKA	HOLD	10 Dec 2018	1,550 - 1,600	1,590	1,675	+5.35%	1,700 - 1,750	1,500
WSKT	HOLD	10 Dec 2018	1,800 - 1,850	1,845	1,840	-0.27%	1,950 - 2,000	1,740
BKSL	BUY	14 Dec 2018	116 - 120	118	118	+0.00%	125 - 130	114

Notes

BUY	Indikator teknikal menunjukkan signal beli dengan sentimen netral/positif.
Spec BUY	Indikator teknikal menunjukkan signal beli dengan sentimen negatif, atau Indikator teknikal netral dengan sentimen positif.
HOLD	Indikator teknikal netral dan sentimen netral.
SELL	Indikator teknikal menunjukkan signal jual dengan sentimen netral/negatif.

Disclaimer

We have based this document on information obtained from sources we believe to be reliable, but we do not make any representation or warranty nor accept any responsibility or liability as to its accuracy, completeness or correctness. Expressions of opinion contained herein are those of Artha Sekuritas Indonesia only and are subject to change without notice. Any recommendation contained in this document does not have regard to the specific investment objectives, financial situation and the particular needs of any specific addressee. This document is for the information of the addressee only and is not to be taken as substitution for the exercise of judgment by the addressee. This document is not and should not be construed as an offer or a solicitation of an offer to purchase or subscribe or sell any securities.



PT Artha Sekuritas Indonesia

A Member of the Indonesia Stock Exchange

Equity Tower, Lt. 22 E-F

Sudirman Central Business District Lot 9

Jalan Jendral Sudirman Kav 52-53

Jakarta Selatan, 12190

Telephone +(62) (21) 515 2338

Fax +(62) (21) 515 2339

Email cs@arthasekuritas.com

www.arthasekuritas.com