

**IHSG: 6,076.59 (-0.57%)**



## IHSG Statistics

**Vol (Mil Lembar): 10,654**

**Prev: 6,111.36**

**Value (Rp Miliar): 8,589**

**Low - High: 6,069 - 6,106**    **Frequency: 427,994**

### SUMMARY

**IHSG ditutup melemah.** IHSG ditutup pada level **6,076.59 (-0.57%)**. Pelemahan didorong oleh sektor Basic Ind **(-2.76%)** dan Infrastruktur **(-1.14%)**. Pelemahan diakibatkan pelemahan nilai tukar rupiah yang hari ini menyentuh Rp 14,610/usd.

**Bursa Amerika Serikat ditutup bercampur.** Dow Jones ditutup **24,3703.24 (-0.22%)**, NASDAQ ditutup **7,031.83 (+0.16%)**, S&P 500 ditutup **2,636.78 (-0.04%)**. Bursa Amerika sebelumnya sempat menguat lebih dari 1% menyusul tanda-tanda membaiknya hubungan dagang antara AS dan China. China mulai berupaya memotong bea impor terhadap kendaraan AS menjadi 15% dari 40% saat ini. Presiden Trump juga berkialu bahwa pemerintahannya melakukan pembicaraan yang sangat produktif dengan China dan menambahkan akan ada pengumuman penting dalam waktu dekat. Sentimen positif memudar setelah The Washington Post mengabarkan bahwa AS mengutuk China atas tindakan peretasan dan spionase ekonomi yang berpotensi menjadi batu sandungan bagi jalan damai kedua negara.

### IHSG diprediksi melemah

**Resistance 2 : 6,120**











**Resistance 1 : 6,098**

**Support 1 : 6,061**

**Support 2 : 6,046**

IHSG diprediksi melemah. Secara teknikal pergerakan IHSG tertahan di area resistance upper Bollinger band dan indikator stochastic bergerak di area overbought membentuk deadcross sehingga sangat rentan terjadi koreksi dalam jangka pendek. Selain itu masih minim sentimen yang mampu mendorong penguatan IHSG.

Commodity	Last	Change	Change (%)
Gold	1,243.2	-1.370	-0.11%
Silver	14.662	0.057	0.39%
Copper	2.768	0.048	1.76%
Nickel	10,748	-40.000	-0.37%
Oil (WTI)	52.030	1.030	2.02%
Brent Oil	60.500	0.530	0.88%
Nat Gas	4.384	-0.161	-3.54%
Coal (ICE)	102.2	-0.500	-0.49%
CPO (Myr)	1,805	-30.000	-1.63%

Country Index	Last	Change	Change (%)
JCI 	6,076.59	-35	-0.57%
NIKKEI 	21,148.02	-71	-0.34%
HSI 	25,771.67	19	0.07%
DJIA 	24,370.24	-53	-0.22%
NASDAQ 	7,031.83	11	0.16%
S&P 500 	2,636.78	-1	-0.04%
EIDO 	24.39	0.02	0.08%
FTSE 	6,806.94	85	1.27%
CAC 40 	4,806.20	64	1.35%
DAX 	10,780.51	158	1.49%

Major Currencies	Last	Change	Change (%)
USD/IDR	14,642.40	87.400	0.60%
SGD/IDR	10,628.85	39.160	0.37%
USD/JPY	113.3800	0.040	0.04%
EUR/USD	1.1322	-0.003	-0.30%
USD/HKD	7.8166	0.001	0.01%
USD/CNY	6.9000	-0.012	-0.17%

Top Gainers	Last	Change	Change (%)
AKRA	4,260	290	7.30%
PTBA	4,280	260	6.47%
LPPF	5,500	325	6.28%
ANTM	755	35	4.86%
AALI	11,900	250	2.15%

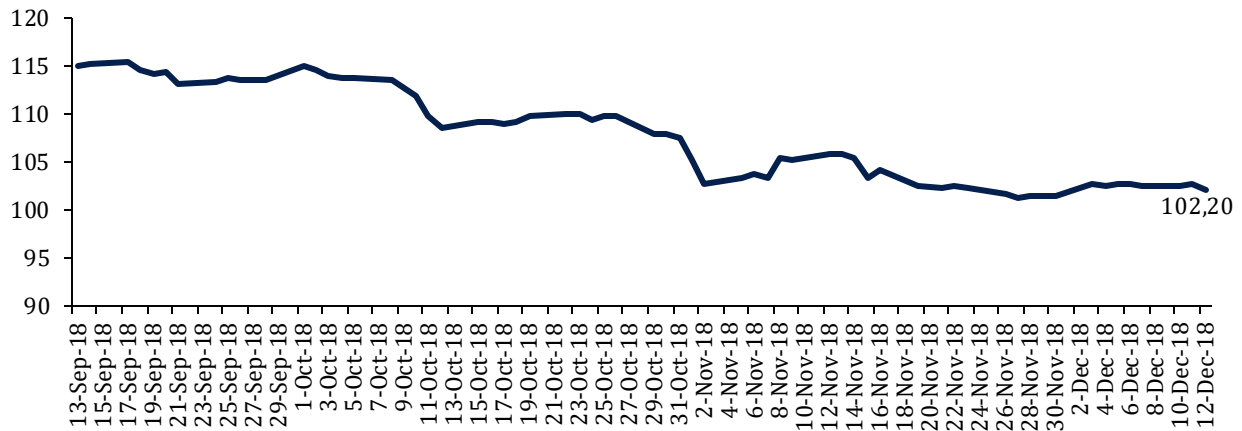
Top Losers	Last	Change	Change (%)
CPIN	6,300	-700	-10.00%
MEDC	700	-50	-6.67%
INTP	19,675	-1075	-5.18%
KLBF	1,505	-75	-4.75%
INKP	11,000	-475	-4.14%

Top Value	Last	Change	Change (%)
BBCA	25,800	-100	-0.39%
BBRI	3,620	10	0.28%
TLKM	3,620	-60	-1.63%
ASII	8,150	0	0.00%
WSKT	1,795	-50	-2.71%

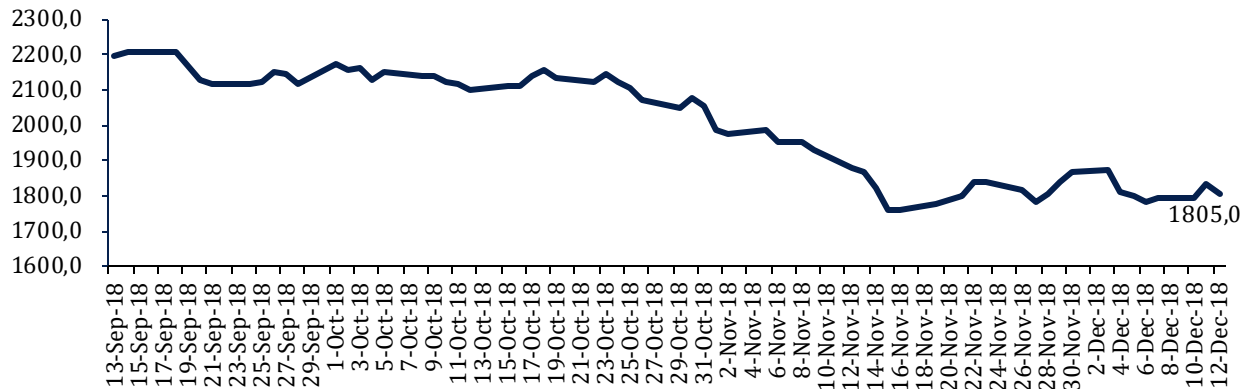
Contact: [Research@arthasekuritas.com](mailto:Research@arthasekuritas.com)

## Commodity Daily Price Movements

### NewCastle Coal Spot Price (US\$/MT)



### MPOC CPO PRICE ( in MYR/MT)



## Upcoming Economic Event

Date	Country	Event	Actual	Forecast	Previous
10 Dec 2018	IDN	Retail Sales (YoY) (Oct)	2.9%		4.8%
12 Dec 2018	USA	Crude Oil Inventories			-7.323M
	USA	CPI (YoY) (Nov)			2.5%
14 Dec 2018	USA	Retail Sales (MoM) (Nov)			0.8%

## RMBA 320 (-4.19%) LAKUKAN PENGGABUNGAN DUA ANAK USAHA

PT Bentoel Internasional Investama Tbk melaporkan penggabungan dua anak usahanya PT Bentoel Prima (BP) dan PT Perusahaan Dagang Suburaman. peserta penggabungan merupakan perusahaan terkendali yang saham atau modalnya dimiliki baik langsung atau tidak langsung paling kurang 99% oleh perseroan. Rencana penggabungan ini dilakukan tanpa perubahan anggaran dasar baik dari komposisi pemegang saham maupun permodalan.

Sumber: IQPlus

## TAXI 90 (+0.00%) RESTRUKTURISASI OBLIGASI EXPRESS RP 1 T DISETUJUI

PT Express Transindo Utama Tbk mendapat persetujuan dari pemegang obligasi terkait rencana restrukturisasi obligasi I tahun 2014 yang sebesar Rp 1 triliun. Dari jumlah tersebut, surat utang senilai Rp 400 miliar akan dikonversi menjadi saham, sisanya Rp 600 miliar diubah menjadi obligasi konversi tanpa bunga.

Sumber: Investor Daily

## ESSA 272 (+3.82%) BIDIK PENDAPATAN US\$ 150 JUTA

PT Surya Essa Perkasa Tbk menargetkan pendapatan hingga akhir tahun mencapai US\$ 150 juta, melonjak tajam bila dibanding pencapaian sepanjang 2017 sebesar US\$ 39 juta. Adapun hingga November tahun ini, perseroan sudah membukukan pendapatan sekitar US\$ 125 juta atau naik 220%. sebesar US\$ 100 juta atau 75% dari pendapatan akan disumbangkan dari anak usaha perseroan, PT Panca Amara Utama, sebagai produsen amonia. Hingga akhir tahun diproyeksikan total produksi amonia perseroan sekitar 305 ribu ton. Sementara pada 2019, produksi tahun depan diperkirakan bisa naik hingga sekitar 700 ribu ton per tahun. Apalagi utilisasi dari Panca Amara kini mencapai 116%.

Sumber: Investor Daily

## ELSA 332 (+0.00%) PERKUAT LINI HULU MIGAS TERINTEGRASI

PT Elnusa Tbk menandatangani kerja sama dengan Schlumberger untuk optimalisasi kompetensi dan sumber daya dalam jasa hulu migas terintegrasi. Bentuk perjanjian yang disepakati adalah Master Cooperation Agreement (MCA) dan Wireline Master Service Agreement (Wireline MSA) selama lima tahun. Kedua perusahaan ini menyetujui lima lini kerja sama dalam MCA, yakni reservoir characterization, pengeboran dan produksi minyak, surface production serta servis terintegrasi.

Sumber: Investor Daily

## LPPF 5,500 (+6.28%) RAIH PENGHARGAAN TATA KELOLA PERUSAHAAN

PT Matahari Department Store Tbk meraih dua penghargaan dalam acara Indonesian Institute for Corporate Director (IICD) Corporate Governance Award ke-10 yang digelar di Jakarta. Penghargaan yang berhasil diraih oleh emiten ritel busana tersebut antara lain, *Best Equitable Treatment of Shareholders* dan *Top 20 Public Listed Companies*. Instrumen penilaian mengacu pada prinsip-prinsip GCG yang menjadi acuan, antara lain hak pemegang saham, perlakuan setara terhadap pemegang saham, perang pemangku kepentingan, pengungkapan dan transparansi, serta tanggung jawab dewan pimpinan.

Sumber: Kontan

## ANTM Aneka Tambang Tbk (Target Price: 800 – 820/Share)



**Entry Level: 720 – 740**

**Stop Loss: 710**

Menguat setelah rebound di support moving average 50.

## WIKA Wijaya Karya Tbk (Target Price: 1,700 – 1,750/Share)



**Entry Level: 1,550 – 1,600**

**Stop Loss: 1,500**

Menguat dengan volume tinggi setelah rebound di support bullish trendline.

## WSKT Waskita Karya Tbk (Target Price: 1,950 - 2,000/Share)



**Entry Level: 1,800 - 1,850**

**Stop Loss: 1,740**

Menguat dengan volume tinggi setelah rebound di support bullish trendline.

Stocks	Call	Buy Date	Entry Range	Call Price	Last	Gain/Loss From Call	Target Price Range	Stop Loss
JSMR	HOLD	19 Nov 2018	3,960 - 4,020	4,000	4,450	+11.25%	4,750 - 4,800	4,450
ANTM	HOLD	4 Dec 2018	720 - 740	735	755	+2.72%	800 - 820	710
PTBA	HOLD	7 Dec 2018	4,000 - 4,100	4,080	4,280	+4.90%	4,350 - 4,450	3,900
WIKA	BUY	10 Dec 2018	1,550 - 1,600	1,590	1,580	-0.63%	1,700 - 1,750	1,500
WSKT	HOLD	10 Dec 2018	1,800 - 1,850	1,845	1,795	-2.71%	1,950 - 2,000	1,740

## Notes

<b>BUY</b>	Indikator teknikal menunjukkan signal beli dengan sentimen netral/positif.
<b>Spec BUY</b>	Indikator teknikal menunjukkan signal beli dengan sentimen negatif, atau Indikator teknikal netral dengan sentimen positif.
<b>HOLD</b>	Indikator teknikal netral dan sentimen netral.
<b>SELL</b>	Indikator teknikal menunjukkan signal jual dengan sentimen netral/negatif.

## Disclaimer

We have based this document on information obtained from sources we believe to be reliable, but we do not make any representation or warranty nor accept any responsibility or liability as to its accuracy, completeness or correctness. Expressions of opinion contained herein are those of Artha Sekuritas Indonesia only and are subject to change without notice. Any recommendation contained in this document does not have regard to the specific investment objectives, financial situation and the particular needs of any specific addressee. This document is for the information of the addressee only and is not to be taken as substitution for the exercise of judgment by the addressee. This document is not and should not be construed as an offer or a solicitation of an offer to purchase or subscribe or sell any securities.



**PT Artha Sekuritas Indonesia**

**A Member of the Indonesia Stock Exchange**

Equity Tower, Lt. 22 E-F

Sudirman Central Business District Lot 9

Jalan Jendral Sudirman Kav 52-53

Jakarta Selatan, 12190

Telephone +(62) (21) 515 2338

Fax +(62) (21) 515 2339

Email [cs@arthasekuritas.com](mailto:cs@arthasekuritas.com)

[www.arthasekuritas.com](http://www.arthasekuritas.com)