

**IHSG: 6,111.36 (-0.25%)**



## IHSG Statistics

**Vol (Mil Lembar): 11,310**

**Prev: 6,126.36**

**Value (Rp Miliar): 8,141**

**Low - High: 6,078 - 6,121**

**Frequency: 328,995**

### SUMMARY

**IHSG ditutup melemah.** IHSG ditutup pada level **6,111.36 (-0.25%)**. Pelemahan didorong oleh sektor Finance **(-0.43%)** dan Misc Ind **(-0.87%)**. Pergerakan dipengaruhi data retail sales yang dirilis dibawah angka ekspektasi. Selain itu, nilai tukar rupiah bergerak cenderung melemah. Tercatat investor asing net sell Rp 1.05 Triliun.

**Bursa Amerika Serikat ditutup menguat.** Dow Jones ditutup **24,423.26 (+0.14%)**, NASDAQ ditutup **7,020.52 (+0.74%)**, S&P 500 ditutup **2,637.72 (+0.18%)**. Bursa Amerika Serikat ditutup menguat setelah anjlok hingga 500 poin hingga berbalik arah setelah saham-saham teknologi mengalami rebound. Saham Apple sempat anjlok setelah pengadilan China memberi putusan yang memihak Qualcomm dalam kasus melawan Apple. Apple mengatakan putusan itu hanya berdampak pada penjualan ponsel yang menggunakan system operasi lama. Selain itu pergerakan dipengaruhi pengumuman perdana menteri Theresa May yang menunda pemungutan suara perjanjian Brexit di parlemen yang awalnya dijadwalkan hari selasa.

### IHSG diprediksi melemah

**Resistance 2 : 6,146**











**Resistance 1 : 6,128**

**Support 1 : 6,085**

**Support 2 : 6,060**

IHSG diprediksi melemah. Secara teknikal pergerakan IHSG tertahan di area resistance upper Bollinger band dan indikator stochastic bergerak di area overbought sehingga sangat rentan terjadi koreksi dalam jangka pendek. Selain itu masih minim sentimen yang mampu mendorong penguatan IHSG.

Commodity	Last	Change	Change (%)
Gold	1,244.2	-3.870	-0.31%
Silver	14.623	-0.073	-0.50%
Copper	2.729	-0.031	-1.12%
Nickel	10,788	-172.500	-1.57%
Oil (WTI)	50.950	-1.660	-3.16%
Brent Oil	59.800	-1.870	-3.03%
Nat Gas	4.521	0.033	0.74%
Coal (ICE)	102.7	0.100	0.10%
CPO (Myr)	1,835	42.000	2.34%

Country Index	Last	Change	Change (%)
JCI 	6,111.36	-15	-0.24%
NIKKEI 	21,219.50	-459	-2.12%
HSI 	25,752.38	-311	-1.19%
DJIA 	24,423.26	34	0.14%
NASDAQ 	7,020.52	51	0.74%
S&P 500 	2,637.72	5	0.18%
EIDO 	24.37	-0.05	-0.20%
FTSE 	6,721.54	-57	-0.83%
CAC 40 	4,742.38	-71	-1.47%
DAX 	10,622.07	-166	-1.54%

Major Currencies	Last	Change	Change (%)
USD/IDR	14,470.00	-50.000	-0.34%
SGD/IDR	10,560.89	-41.910	-0.40%
USD/JPY	112.7300	0.060	0.05%
EUR/USD	1.1378	0.000	0.02%
USD/HKD	7.8160	0.005	0.07%
USD/CNY	6.8757	-0.007	-0.10%

Top Gainers	Last	Change	Change (%)
PPRO	135	10	8.00%
LPPF	5,175	255	5.18%
LSIP	1,220	30	2.52%
ELSA	332	8	2.47%
AALI	11,650	200	1.75%

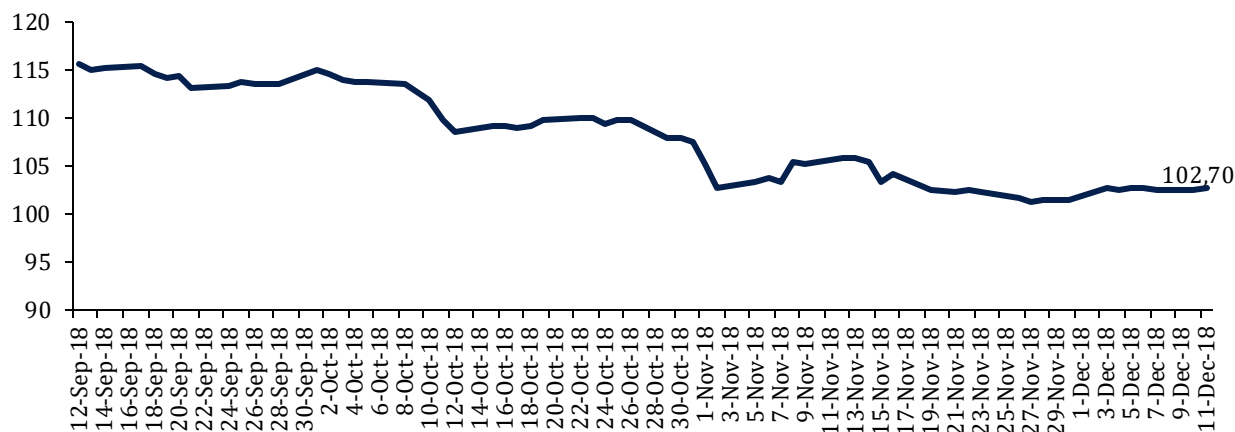
Top Losers	Last	Change	Change (%)
KLBF	1,580	-55	-3.36%
ITMG	19,800	-625	-3.06%
SMRA	835	-25	-2.91%
INDF	6,525	-175	-2.61%
BSDE	1,310	-35	-2.60%

Top Value	Last	Change	Change (%)
BBCA	25,900	-50	-0.19%
BBRI	3,610	-10	-0.28%
TLKM	3,680	10	0.27%
WSKT	1,845	0	0.00%
ASII	8,150	-75	-0.91%

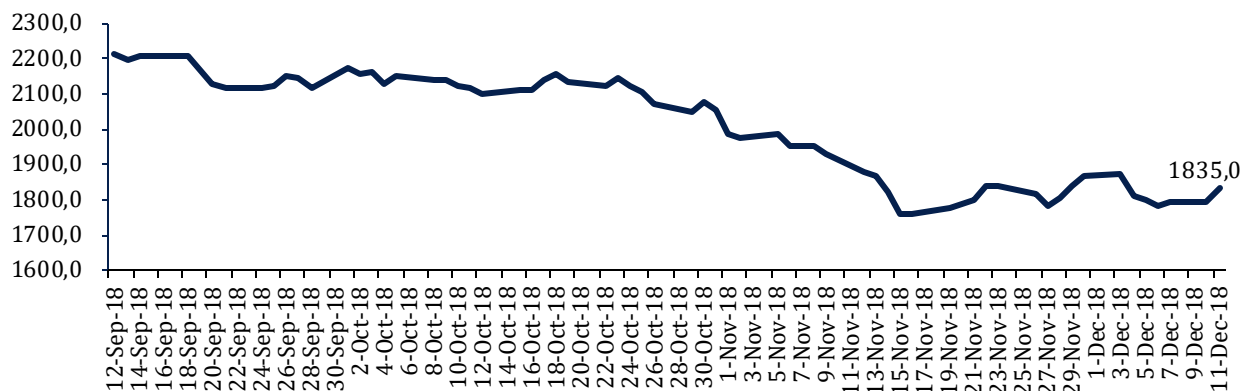
Contact: [Research@arthasekuritas.com](mailto:Research@arthasekuritas.com)

## Commodity Daily Price Movements

### NewCastle Coal Spot Price (US\$/MT)



### MPOC CPO PRICE ( in MYR/MT)



## Upcoming Economic Event

Date	Country	Event	Actual	Forecast	Previous
10 Dec 2018	IDN	Retail Sales (YoY) (Oct)	2.9%		4.8%
12 Dec 2018	USA	Crude Oil Inventories			-7.323M
	USA	CPI (YoY) (Nov)			2.5%
14 Dec 2018	USA	Retail Sales (MoM) (Nov)			0.8%

## PPRE 362 (+0.55%) LANJUTKAN AKUISISI PERUSAHAAN PADA 2019

PT PP Presisi Tbk. akan melanjutkan proses akuisisi perseroan di bidang *soil improvement* dan pondasi yang belum rampung pada tahun 2018. Selain merampungkan akuisisi tersebut, perusahaan masih terbuka untuk melakukan pertumbuhan secara anorganik di bidang yang terkait dengan konstruksi sepanjang dapat meningkatkan shareholder value. PPRE akan merogoh kas internal untuk akuisisi dalam bidang *soil improvement* dengan nilai lebih rendah dari akuisisi PT Lancarjaya Mandiri Abaid (LMA) Rp331.5 pada tahun 2017.

Sumber: *Bisnis*

## WTON 378 (-1.56%) BERENCANA AKUISISI SUMBER MATERIAL ALAM

PT Wijaya Karya Beton Tbk. berencana melakukan akuisisi sumber material alam pada 2019 untuk menjaga keberlangsungan proses produksi. Aset yang dituju berupa lahan quarry pasir di Kalimantan Barat dan Sulawesi Selatan. Rencana dana investasi berkisar Rp400 miliar – Rp500 miliar. Perseroan memiliki 2 lokasi yang dibidik untuk memenuhi sejumlah pabrik beton dalam 4 – 5 tahun mendatang. Produk beton diprediksi bertumbuh 15%-20% per tahun.

Sumber: *Bisnis*

## SRTG 3,710 (+0.00%) SIAPKAN INVESTASI US\$ 100 JUTA

PT Saratoga Investama Sedaya mengalokasikan belanja modal (capital expenditure) sebesar US\$ 100 juta tahun 2019. Pendanaan berasal dari berbagai sumber, seperti hasil usaha maupun pinjaman. Saratoga akan tetap melihat peluang investasi yang ada ke depan. Perseroan masih akan memfokuskan di tiga bidang usaha, yakni konsumen, infrastruktur, dan sumber daya alam.

Sumber: *Investor Daily*

## ADHI 1,600 (-1.54%) RAIH PEMBAYARAN LRT RP 2.5 T

PT Adhi Karya Tbk menerima realisasi pembayaran kedua pekerjaan proyek LRT Jabodebek Tahap I senilai Rp 2.5 triliun. Pembayaran diterima dari PT Kereta Api Indonesia (Persero) selaku pengelola proyek LRT Jabodebek. Pembayaran ini dilakukan berdasarkan progress pekerjaan LRT Jabodebek Tahap I dari Oktober 2017 dengan Juni 2018. Perseroan akan menerima rencana ketiga mengacu pada progres pekerjaan dari Juli-Desember 2018.

Sumber: *Investor Daily*

## MERK 6,475(+19.90%) BAGI DIVIDEN RP 1.46 TRILIUN

PT Merck Tbk (MERK) akan membagi dividen interim tahun buku 2018 sebesar Rp 3,260 per saham. Total keseluruhan dividen yang akan dibagikan adalah Rp 1.46 triliun. Cum Dividen di pasar regular dan negosiasi adalah pada tanggal 13 Desember 2018 dan pembagian pada tanggal 28 Desember 2018.

Sumber: *Kontan*

## ANTM Aneka Tambang Tbk (Target Price: 800 – 820/Share)



**Entry Level: 720 – 740**

**Stop Loss: 710**

Candlestick membentuk doji dan ditutup diatas moving average 50.

## WIKA Wijaya Karya Tbk (Target Price: 1,700 – 1,750/Share)



**Entry Level: 1,550 – 1,600**

**Stop Loss: 1,500**

Menguat dengan volume tinggi setelah rebound di support bullish trendline.

## WSKT Waskita Karya Tbk (Target Price: 1,950 - 2,000/Share)



**Entry Level: 1,800 - 1,850**

**Stop Loss: 1,740**

Menguat dengan volume tinggi setelah rebound di support bullish trendline.

Stocks	Call	Buy Date	Entry Range	Call Price	Last	Gain/Loss From Call	Target Price Range	Stop Loss
JSMR	HOLD	19 Nov 2018	3,960 - 4,020	4,000	4,520	+13.00%	4,750 - 4,800	4,450
ANTM	BUY	4 Dec 2018	720 - 740	735	720	-2.04%	800 - 820	710
PTBA	BUY	7 Dec 2018	4,000 - 4,100	4,080	4,020	-1.47%	4,350 - 4,450	3,900
WIKA	BUY	10 Dec 2018	1,550 - 1,600	1,590	1,590	+0.00%	1,700 - 1,750	1,500
WSKT	BUY	10 Dec 2018	1,800 - 1,850	1,845	1,845	+0.00%	1,950 - 2,000	1,740

## Notes

<b>BUY</b>	Indikator teknikal menunjukkan signal beli dengan sentimen netral/positif.
<b>Spec BUY</b>	Indikator teknikal menunjukkan signal beli dengan sentimen negatif, atau Indikator teknikal netral dengan sentimen positif.
<b>HOLD</b>	Indikator teknikal netral dan sentimen netral.
<b>SELL</b>	Indikator teknikal menunjukkan signal jual dengan sentimen netral/negatif.

## Disclaimer

We have based this document on information obtained from sources we believe to be reliable, but we do not make any representation or warranty nor accept any responsibility or liability as to its accuracy, completeness or correctness. Expressions of opinion contained herein are those of Artha Sekuritas Indonesia only and are subject to change without notice. Any recommendation contained in this document does not have regard to the specific investment objectives, financial situation and the particular needs of any specific addressee. This document is for the information of the addressee only and is not to be taken as substitution for the exercise of judgment by the addressee. This document is not and should not be construed as an offer or a solicitation of an offer to purchase or subscribe or sell any securities.



### **PT Artha Sekuritas Indonesia**

### **A Member of the Indonesia Stock Exchange**

Equity Tower, Lt. 22 E-F

Sudirman Central Business District Lot 9

Jalan Jendral Sudirman Kav 52-53

Jakarta Selatan, 12190

Telephone +(62) (21) 515 2338

Fax +(62) (21) 515 2339

Email [cs@arthasekuritas.com](mailto:cs@arthasekuritas.com)

[www.arthasekuritas.com](http://www.arthasekuritas.com)